

**Муниципальное казенное общеобразовательное учреждение
«Тальменская средняя общеобразовательная школа №6»
Тальменского района Алтайского края**

ОБСУЖДАЛОСЬ
на заседании Педагогического
совета
Протокол от 30.08.2024 № 14

ОБСУЖДАЛОСЬ
на заседании Управляющего
совета
Протокол от 30.08.2024 № 06

УТВЕРЖДЕНО:
Директор МКОУ «Тальменская
СОШ №6»
_____ Алексеева Н.Л.
Приказ от 30.08.2024 № 58/12

**Адаптированная основная общеобразовательная
программа начального общего образования для
обучающихся с нарушением опорно - двигательного аппарата
(вариант.6.4.)**

Срок реализации 5 лет

(новая редакция)

Р.П. Тальменка

2024

Оглавление

1.	Целевой раздел	3-9
1.1.	Пояснительная записка	3-6
1.2.	Планируемые результаты освоения обучающимися с нарушениями опорно-двигательного аппарата (вариант 6.4.) адаптированной основной общеобразовательной программы начального общего образования	6-7
1.3.	Система оценки достижения обучающимися с нарушениями опорно-двигательного аппарата (вариант 6.4.) планируемых результатов освоения адаптированной основной общеобразовательной программы начального общего образования	7-9
2.	Содержательный раздел	10-336
2.1.	Рабочие программы учебных предметов, учебных курсов (в том числе внеурочной деятельности), учебных модулей	10-276
2.2.	Программа коррекционной работы	277-283
2.3.	Программа формирования базовых учебных действий	283-292
2.4.	Рабочая программа воспитания	292-336
3.	Организационный раздел	337-380
3.1.	Учебные планы, в т.ч. внеурочной деятельности для обучающихся с нарушениями опорно-двигательного аппарата (вариант 6.4.)	337-344
3.2.	Календарный учебный график	344-349
3.3.	Календарный план воспитательной работы	349-380
Приложения		
	Индивидуальный учебный план на учебный год, в том числе внеурочной деятельности Годовой календарный учебный график Рабочие программы по предметам на учебный год Специальная индивидуальная программа развития Календарный план воспитательной работы	

1.Целевой раздел

1.1. Пояснительная записка

Адаптированная основная общеобразовательная программа (далее – АООП) начального общего образования (далее НОО) для обучающихся с нарушением опорно-двигательного аппарата (далее – НОДА) (вариант 6.4.) – это образовательная программа, адаптированная для обучения детей с нарушением опорно-двигательного аппарата с тяжелыми и множественными нарушениями развития, учитывающая особенности их психофизического развития, индивидуальные возможности, обеспечивающая коррекцию нарушений развития и социальную адаптацию.

АООП НОО (вариант 6.4) МКОУ «Тальменская СОШ №6» (далее – Учреждение) разработана в соответствии со следующими нормативными документами:

- Законом РФ «Об образовании в Российской Федерации» от 29.12.2012 №273-ФЗ,
- Федеральным законом от 08.08.2024 №315-ФЗ «О внесении изменений в Федеральный закон «Об образовании в Российской Федерации»,
- ФГОС начального общего образования обучающихся с ограниченными возможностями здоровья, утвержденный приказом Минобрнауки России от 19 декабря 2014г. №1598,
- ФАОП начального общего образования для обучающихся с ОВЗ, утвержденная приказом Минпросвещения России от 24 ноября 2022г №1023,
- СанПиН 1.2.3685-21 "Гигиенические нормативы и требования к обеспечению безопасности и (или) безвредности для человека факторов среды обитания", утвержденными постановлением Главного государственного санитарного врача Российской Федерации от 28 января 2021 г. N 2 (зарегистрировано Министерством юстиции Российской Федерации 29 января 2021 г., регистрационный N 62296), действующими до 1 марта 2027 г.

АООП НОО для обучающихся с НОДА, имеющих инвалидность, дополняется ИПРА в части создания специальных условий получения образования.

В основу формирования АООП НОО обучающихся с НОДА в 6.4. положены следующие принципы:

- а) принципы государственной политики Российской Федерации в области образования (гуманистический характер образования, единство образовательного пространства на территории Российской Федерации, светский характер образования, общедоступность образования, адаптивность системы образования к уровням и особенностям развития и подготовки обучающихся и воспитанников);
- б) принцип учета типологических и индивидуальных образовательных потребностей обучающихся;
- в) принцип коррекционной направленности образовательного процесса;
- г) принцип развивающей направленности образовательного процесса, ориентирующий его на развитие личности обучающегося и расширение его "зоны ближайшего развития" с учетом особых образовательных потребностей;
- д) онтогенетический принцип;
- е) принцип преемственности, предполагающий при проектировании ФАОП НОО ориентировку на ФАОП основного общего образования обучающихся с ОВЗ, что обеспечивает непрерывность образования обучающихся с ОВЗ;
- ж) принцип целостности содержания образования;
- з) принцип направленности на формирование деятельности, обеспечивает возможность овладения обучающимися всеми видами доступной им предметно-практической деятельности, способами и приемами познавательной и учебной деятельности, коммуникативной деятельности и нормативным поведением;
- и) принцип переноса усвоенных знаний, умений, навыков и отношений, сформированных в условиях учебной ситуации, в различные жизненные ситуации, что обеспечит готовность обучающегося к самостоятельной ориентировке и активной деятельности в реальном мире;
- к) принцип сотрудничества с семьей;

л) принцип здоровьесбережения: при организации образовательной деятельности не допускается использование технологий, которые могут нанести вред физическому и (или) психическому здоровью обучающихся, приоритет использования здоровьесберегающих педагогических технологий. Объем учебной нагрузки, организация учебных и внеурочных мероприятий должны соответствовать требованиям, предусмотренным санитарными правилами и нормами СанПиН 1.2.3685-21 "Гигиенические нормативы и требования к обеспечению безопасности и (или) безвредности для человека факторов среды обитания", утвержденными постановлением Главного государственного санитарного врача Российской Федерации от 28 января 2021 г. N 2 (зарегистрировано Министерством юстиции Российской Федерации 29 января 2021 г., регистрационный N 62296), действующими до 1 марта 2027 г. (далее - Гигиенические нормативы), и санитарными правилами СП 2.4.3648-20 "Санитарно-эпидемиологические требования к организациям воспитания и обучения, отдыха и оздоровления детей и молодежи", утвержденными постановлением Главного государственного санитарного врача Российской Федерации от 28 сентября 2020 г. N 28 (зарегистрировано Министерством юстиции Российской Федерации 18 декабря 2020 г., регистрационный N 61573), действующими до 1 января 2027 г. (далее - Санитарно-эпидемиологические требования).

Подходы к формированию АООП

В основу разработки АООП НОО обучающихся с НОДА (вариант 6.4.) заложены дифференцированный и деятельностный подходы.

Дифференцированный подход к реализации АООП НОО предполагает учет особых образовательных потребностей обучающихся с НОДА, которые проявляются в неоднородности по возможностям освоения содержания образования. Это обуславливает создание и реализацию разных вариантов АООП НОО, в том числе и на основе индивидуального учебного плана.

Деятельностный подход основывается на теоретических положениях отечественной психологической науки, раскрывающих основные закономерности процесса обучения и воспитания обучающихся, структуру образовательной деятельности с учетом общих закономерностей развития обучающихся с нормальным и нарушенным развитием. Деятельностный подход строится на признании того, что развитие личности обучающихся с НОДА младшего школьного возраста определяется характером организации доступной им деятельности (предметно-практической и учебной). Основным средством реализации деятельностного подхода является обучение как процесс организации познавательной и предметно-практической деятельности обучающихся, обеспечивающий овладение ими содержанием образования (успешное усвоение системы научных знаний, умений и навыков (академических результатов), позволяющих продолжить образование на следующем уровне образования, но и жизненной компетенции, составляющей основу социальной успешности).

Адаптированная основная образовательная программа начального общего образования обучающихся с НОДА (вариант 6.4.) определяет содержание образования, ожидаемые результаты и условия ее реализации.

Цель реализации АООП НОО обучающихся с НОДА (вариант 6.4.):

- обеспечение выполнения требований ФГОС НОО обучающихся с ОВЗ посредством создания условий для максимального удовлетворения особых образовательных потребностей обучающихся, обеспечивающих усвоение ими социального и культурного опыта.

Достижение поставленной цели при разработке и реализации АООП предусматривает решение следующих основных задач:

- а) формирование общей культуры, духовно-нравственное, гражданское, социальное, личностное и интеллектуальное развитие, развитие творческих способностей, сохранение и укрепление здоровья обучающихся;
- б) достижение планируемых результатов освоения АООП НОО, целевых установок, приобретение знаний, умений, навыков, компетенций и компетентностей, определяемых личностными, семейными, общественными, государственными потребностями и

возможностями обучающегося, индивидуальными особенностями развития и состояния здоровья;

в) становление и развитие личности обучающегося в ее индивидуальности, самобытности, уникальности и неповторимости с обеспечением преодоления возможных трудностей познавательного, коммуникативного, двигательного, личностного развития;

г) создание благоприятных условий для удовлетворения особых образовательных потребностей обучающихся;

д) обеспечение доступности получения качественного начального общего образования;

е) обеспечение преемственности начального общего и основного общего образования;

ж) выявление и развитие возможностей и способностей обучающихся через организацию их общественно полезной деятельности, проведения спортивно-оздоровительной работы, организацию художественного творчества с использованием системы клубов, секций, студий и кружков (включая организационные формы на основе сетевого взаимодействия), проведении спортивных, творческих и других соревнований;

з) использование в образовательном процессе современных образовательных технологий деятельностного типа;

и) предоставление обучающимся возможности для эффективной самостоятельной работы;

к) участие педагогических работников, обучающихся, их родителей (законных представителей) и общественности в проектировании и развитии внутришкольной социальной среды;

л) включение обучающихся в процессы познания и преобразования внешкольной социальной среды ПОСЁЛКА ТАЛЬМЕНКА, ТАЛЬМЕНСКОГО РАЙОНА.

Общая характеристика АООП НОО обучающихся с НОДА (вариант 6.4.)

Для обучающихся по варианту 6.4 АООП НОО характерно сочетание нарушений опорно-двигательного аппарата с нарушениями интеллектуального развития, зрения, слуха, расстройствами аутистического спектра и эмоционально-волевой сферы, выраженными в различной степени и сочетающимися в разных вариантах.

МКОУ «Тальменская СОШ №6» обеспечивает требуемые для этой категории обучающихся условия обучения и воспитания.

АООП НОО обучающихся с НОДА (вариант 6.4.) включает: обязательную часть и часть, формируемую участниками образовательных отношений. Обязательная часть составляет - 60%, а часть, формируемая участниками образовательного процесса - 40% от общего объема.

В отдельных случаях соотношение объема обязательной части СИПР и части, формируемой участниками образовательного процесса, определяется индивидуальными образовательными возможностями обучающегося.

АООП НОО обучающихся с НОДА (вариант 6.4.) реализуется образовательной организацией через урочную и внеурочную деятельность в соответствии с санитарно-эпидемиологическими правилами и нормами, а также другими нормативно-правовыми документами.

Образовательные потребности обучающихся с НОДА

В структуру особых образовательных потребностей входят, с одной стороны, образовательные потребности, свойственные для всех обучающихся с ограниченными возможностями здоровья, с другой, характерные только для обучающихся с НОДА.

К общим потребностям относятся:

получение специальной помощи средствами образования;

психологическое сопровождение, оптимизирующее взаимодействие обучающегося с педагогическими работниками и одноклассниками;

психологическое сопровождение, направленное на установление взаимодействия семьи и образовательной организации;

индивидуализация обучения требуется в большей степени, чем для обучающихся, не имеющих ограничений по возможностям здоровья;

особая пространственная и временная организация образовательной среды;

максимальное расширение образовательного пространства за счет расширения

социальных контактов с широким социумом.

К особым образовательным потребностям, характерным для обучающихся с НОДА, относятся:

обязательность непрерывности коррекционно-развивающего процесса, реализуемого как через содержание образовательных областей, так и в процессе индивидуальной работы;

введение в содержание обучения специальных разделов, не присутствующих в Программе, адресованной традиционно развивающимся сверстникам;

использование специальных методов, приемов и средств обучения (в том числе специализированных компьютерных и ассистивных технологий), обеспечивающих реализацию "обходных путей" обучения;

обеспечение особой пространственной и временной организации образовательной среды.

Для этой группы обучающихся обучение в образовательной организации возможно при условии создания для них безбарьерной среды, обеспечения специальными приспособлениями и индивидуально адаптированным рабочим местом. Помимо этого, обучающиеся с НОДА нуждаются в различных видах помощи (в сопровождении на уроках, помощи в самообслуживании), что обеспечивает необходимые в период начального обучения щадящий режим, психологическую и коррекционно-педагогическую помощь.

1.2. Планируемые результаты освоения обучающимися с нарушениями опорно-двигательного аппарата (ВАРИАНТ 6.4.) адаптированной основной общеобразовательной программы начального общего образования

Вариант 6.4. АООП НОО предполагает, что обучающийся получает образование, которое по содержанию и итоговым достижениям **не соотносится** к моменту завершения школьного обучения с содержанием и итоговыми достижениями сверстников, не имеющих дополнительные ограничения по возможностям здоровья, в пролонгированные сроки (для обучающихся с умственной отсталостью (умеренной, тяжелой, глубокой степени, тяжелыми и множественными нарушениями развития)).

На основе данного варианта программы образовательная организация разрабатывает специальную индивидуальную программу развития (СИПР). В соответствии с требованиями ФГОС для детей с ОВЗ применительно к варианту 6.4. адаптированной основной общеобразовательной программы результативность обучения может оцениваться только строго индивидуально с учетом особенностей психофизического развития и особых образовательных потребностей каждого обучающегося. В связи с этим, требования к результатам освоения АООП НОО представляют собой *описание возможных результатов* образования данной категории обучающихся.

Итоговые результаты образования за оцениваемый период оформляются описательно в дневниках наблюдения и в форме характеристики за учебный год. На основе итоговой характеристики составляется СИПР на следующий учебный период.

В связи с этим, требования к результатам освоения образовательной программы представляют собой описание возможных результатов образования данной категории обучающихся.

Стандарт устанавливает требования к результатам освоения обучающимися АООП, которые рассматриваются в варианте 6.4, как возможные (примерные) и соразмерные с индивидуальными возможностями и специфическими образовательными потребностями обучающихся.

Требования устанавливаются к результатам:

личностным, включающим готовность и способность обучающихся к саморазвитию, сформированность мотивации к обучению и познанию, ценностно-смысловые установки обучающихся, отражающие их индивидуально-личностные позиции, социальные компетенции, личностные качества;

предметным, включающим освоенный обучающимися в ходе изучения учебного предмета опыт специфической для данной предметной области деятельности по получению нового знания и его применению.

Возможные **личностные результаты** освоения адаптированной образовательной программы заносятся в СИПР и отражают:

- 1) формирование основ персональной идентичности, осознание своей принадлежности к определенному полу; осознание себя, как гражданина России;
- 2) формирование социально ориентированного взгляда на окружающий мир в его органичном единстве и разнообразии природной и социальной частей;
- 3) формирование уважительного отношения к иному мнению;
- 4) овладение начальными навыками адаптации в динамично изменяющемся и развивающемся мире;
- 5) освоение доступных социальных ролей (обучающегося, сына или дочери, пассажира, покупателя) развитие мотивов учебной деятельности и формирование личностного смысла учения;
- 6) развитие самостоятельности и личной ответственности за свои поступки на основе представлений о нравственных нормах, общепринятых правилах;
- 7) формирование эстетических потребностей, ценностей и чувств;
- 8) развитие этических чувств, доброжелательности и эмоционально-нравственной отзывчивости, понимания и сопереживания чувствам других людей;
- 9) развитие навыков сотрудничества со взрослыми и сверстниками в разных социальных ситуациях, умения не создавать конфликтов и находить выходы из спорных ситуаций;
- 10) формирование установки на безопасный, здоровый образ жизни, наличие мотивации к труду, работе на результат, бережному отношению к материальным и духовным ценностям.

Описание возможных **предметных результатов** представлено в разделе «**Рабочие программы учебных предметов, коррекционных курсов**»

Метапредметные результаты освоения АООП в варианте 6.4 не предусматриваются.

1.3. Система оценки достижения обучающимися с нарушениями опорно-двигательного аппарата (вариант 6.4) планируемых результатов освоения адаптированной основной общеобразовательной программы начального общего образования

Предметом итоговой оценки освоения обучающимися с НОДА вариант 6.4 АООП НОО является достижение результатов освоения программы коррекционной работы (специальной индивидуальной программы развития). Система оценки результатов включает мониторинг (текущая аттестация) и целостную характеристику (промежуточная аттестация) выполнения обучающимся СИПР, отражающую взаимодействие следующих компонентов образования:

- что обучающийся должен знать и уметь на данном этапе образования;
- что из полученных знаний и умений он может и должен применять на практике;
- насколько активно, адекватно и самостоятельно он их применяет.

При оценке результативности обучения особо важно учитывать, что у обучающихся могут быть вполне закономерные затруднения в освоении отдельных предметов и даже областей, но это не должно рассматриваться как показатель неуспешности их обучения и развития в целом.

Для выявления возможной результативности обучения учитывается ряд факторов: особенности текущего психического и соматического состояния каждого обучающегося; в процессе предъявления заданий должны использоваться все доступные обучающемуся средства невербальной коммуникации (предметы, жесты, фотографии, рисунки, пиктограммы, электронные технологии) и речевые средства (устная, письменная речь);

формы выявления возможной результативности обучения должны быть вариативными и

разрабатываться индивидуально в тесной связи с практической деятельностью обучающихся;

способы выявления умений и представлений обучающихся с ТМНР могут быть представлены как в традиционных, так и других формах, в том числе в виде выполнения практических заданий;

в процессе предъявления и выполнения заданий обучающимся должна оказываться необходимая помощь, которая может носить разнообразный характер (дополнительные словесные и жестовые инструкции и уточнения, выполнение обучающимся задания по образцу, по подражанию, после частичного выполнения педагогическими работником, совместно с педагогическим работником);

при оценке результативности достижений необходимо учитывать уровень выполнения и степень самостоятельности обучающегося (самостоятельно, самостоятельно по образцу, по инструкции, с небольшой или значительной физической помощью, вместе с педагогическим работником);

выявление результативности обучения должно быть направлено не только на определение актуального уровня развития, но и "зоны ближайшего", а для некоторых обучающихся "зоны отдаленного развития", то есть возможностей потенциального развития;

выявление представлений, умений и навыков обучающихся с ТМНР в каждой образовательной области должно создавать основу для дальнейшей корректировки СИПР, конкретизации плана дальнейшей коррекционно-развивающей работы.

Оценка отражает степень самостоятельности обучающегося при выполнении действий, операций, направленных на решении конкретных жизненных задач, сформулированных в СИПР. Оценка фиксирует насколько самостоятельно или с помощью (значительной или частичной физической, по образцу, подражанию или по инструкции) обучающийся выполняет осваиваемые действия и насколько он использует сформированные представления для решения жизненных задач.

Оценка результатов образования представляется в виде характеристики по каждому предмету, включенному в СИПР обучающегося, а анализ результатов позволяет оценить динамику развития его жизненной компетенции.

Оценка результатов образования представляется в виде мониторинга (один раз в полугодие) по каждому учебному предмету и коррекционной работе, включенных в СИПР обучающегося, а анализ результатов позволяет оценить динамику развития его жизненной компетенции и отражается в целостной характеристике достижений обучающегося в конце учебного года.

Средства мониторинга и оценки динамики обучения представлены в виде таблиц с условными обозначениями:

Уровни освоения (выполнения) действий / операций	
1. Пассивное участие / соучастие. - действие выполняется взрослым (ребенок позволяет что-либо сделать с ним).	0
2. Активное участие. действие выполняется ребенком:	
- со значительной помощью взрослого	1
- с частичной помощью взрослого	2
- по последовательной инструкции (изображения или вербально)	3
- по подражанию или по образцу	4
- полностью самостоятельно	5
Сформированность представлений	
1. Представление отсутствует	-

2. Не выявить наличие представлений	?
3. Представление на уровне:	
- использования по прямой подсказке	пп
- использования с косвенной подсказкой (изображение)	п
- самостоятельного использования	+

Профиль развития ребенка

Действия	Освоение действий/ уровни
Когнитивные	
Сенсорно-перцептивные	
Сенсорно-двигательные	
Графомоторные навыки	
Навыки невербальной коммуникации	
Общение и речь	
Хозяйственно-бытовые	
Навыки самообслуживания	
Значение назначения предметов обихода	
Приготовление холодной пищи	
Стирка вещей	
Уборка помещений	
Определение видов пищевых продуктов	
Определение видов упаковки продуктов	
Использование денег	
Социальные	
Пользование телефоном	
Ориентация на проезжей части улицы	
Пользование общественным транспортом	

Для оценки степени дифференцированности отдельных действий и операций внутри целостной деятельности используется следующая градация и условные обозначения:

- действие сформировано – «ДА»;
- действие осуществляется при сотрудничестве с педагогом – «ПОМОЩЬ»;
- действие выполняется частично, даже с помощью педагога – «ЧАСТИЧНО»;
- действие пока недоступно для выполнения – «НЕТ».

Для оценки результатов развития жизненной компетенции обучающегося предлагается использовать метод экспертной группы (на междисциплинарной основе). Экспертная группа должна объединить представителей всех заинтересованных участников образовательного процесса, тесно контактирующих с обучающимся, включая членов его семьи. Задачей экспертной группы является выработка согласованной оценки достижений обучающегося в сфере жизненной компетенции. Основой служит анализ поведения обучающегося и динамики его развития в повседневной жизни. Результаты анализа должны быть представлены в удобной и понятной всем членам группы форме оценки, характеризующей наличный уровень жизненной компетенции.

2. Содержательный раздел

2.1. Рабочие программы учебных предметов, учебных курсов (в том числе внеурочной деятельности), учебных модулей

Адаптированные рабочие программы для обучающихся с нарушением опорно-двигательного аппарата (вариант 6.4.) составлены на основе:

- *Федерального государственного образовательного стандарта начального общего образования обучающихся с ОВЗ, (приказ №1598 от 19.12.2014 г. Министерства образования и науки РФ);*
- *Приказа Минпросвещения России от 24.11.2022 N 1023 "Об утверждении федеральной адаптированной образовательной программы начального общего образования для обучающихся с ограниченными возможностями здоровья;*
- *Федеральной рабочей программы воспитания;*
- *Федеральных рабочих программ по учебным предметам*

Содержание учебного предмета, его цели и практические задачи определяются с учетом индивидуальных возможностей и особых образовательных потребностей обучающихся.

При составлении рабочих программ учебных предметов АООП для обучающихся с НОДА (вариант 6.4.) учитываются особенности психофизического развития и особые образовательные потребности каждого обучающегося. В связи с этим, требования к результатам освоения образовательных программ представляют собой описание возможных результатов образования данной категории обучающихся.

Содержание обеспечивает возможность достижения планируемых в СИПР результатов:
"Общение"

1. Общение и чтение:

а) овладение доступными средствами коммуникации и общения - вербальными и невербальными:

способность понимать обращенную речь, понимать смысл доступных невербальных графических знаков (рисунков, фотографий, пиктограмм, графических изображений), неспецифических жестов;

умение пользоваться средствами альтернативной коммуникации: воспроизводящими заменяющими речь устройствами (коммуникаторы, персональные компьютеры), коммуникативными тетрадами, жестом, взглядом;

б) умение пользоваться доступными средствами коммуникации в практике экспрессивной и импрессивной речевой деятельности для решения соответствующих возрасту житейских задач;

умение вступать в контакт, поддерживать и завершать его, используя невербальные и вербальные средства, соблюдая общепринятые правила общения;

умение использовать средства альтернативной коммуникации в процессе общения: использование предметов для выражения потребностей путем указания на них жестом, взглядом; пользование индивидуальными коммуникативными тетрадами с графическими изображениями объектов и действий путем указательного жеста; использование доступных жестов для передачи сообщений; общение с помощью электронных средств коммуникации (коммуникатор, планшет);

в) развитие речи как средства общения в тесной связи с познанием окружающего мира, личным опытом обучающегося:

понимание слов, обозначающих объекты, явления природы, рукотворного мира;

умение использовать усвоенный словарный и фразовый материал в коммуникативных ситуациях;

различение и узнавание напечатанных слов, обозначающих имена людей, названия хорошо известных предметов и действий;

чтение в доступных обучающемуся пределах, понимание смысла узнаваемого слова.

2. Письмо:

умение при возможности писать буквы, слоги, слова;

выполнение письменных упражнений по учебнику в соответствии с заданием (в соответствии с физическими возможностями обучающегося);

списывание рукописного и печатного текстов целыми словами и словосочетаниями.

Математика.

Математические представления

1) Элементарные математические представления о цвете, форме, величине; количественные (дочисловые), пространственные, временные представления:

умение различать и сравнивать предметы по цвету, форме, величине;

умение ориентироваться в схеме тела, в пространстве и на плоскости. Умение различать, сравнивать и преобразовывать множества (один - много, большой - маленький);

умение различать части суток, соотносить действие с временными промежутками, составлять и прослеживать последовательность событий, определять время по часам, соотносить время с началом и концом деятельности.

2) Представления о количестве, числе, знакомство с цифрами, составом числа в доступных обучающемуся пределах, счет, решение простых арифметических задач с опорой на наглядность:

умение соотносить число с соответствующим количеством предметов, обозначать его цифрой;

умение пересчитывать предметы в доступных обучающемуся пределах;

умение представлять множество двумя другими множествами в пределах 5-ти;

умение обозначать арифметические действия знаками;

умение решать задачи на увеличение и уменьшение на несколько единиц.

3) Овладение способностью пользоваться математическими знаниями при решении соответствующих возрасту житейских задач:

умение обращаться с деньгами, рассчитываться ими и разумно пользоваться карманными деньгами;

умение определять длину, вес, объем, температуру, время, пользуясь мерками и измерительными приборами;

умение устанавливать взаимно-однозначные соответствия;

умение распознавать цифры, обозначающие номер дома, квартиры, автобуса, телефона.

Искусство

Изобразительная деятельность (лепка, рисование, аппликация)

1) Освоение средств изобразительной деятельности и их использование в повседневной жизни:

интерес к доступным видам изобразительной деятельности;

умение использовать инструменты и материалы в процессе доступной изобразительной деятельности (лепка, рисование, аппликация);

умение использовать различные изобразительные технологии в процессе рисования, лепки, аппликации.

2) Способность к совместной и самостоятельной изобразительной деятельности:

получение удовольствия, радости от изобразительной деятельности;

стремление к собственной творческой деятельности, демонстрация результата своей работы;

умение выражать свое отношение к результатам собственной и чужой творческой деятельности.

3) Готовность к участию в совместных мероприятиях:

получение положительных впечатлений от взаимодействия в процессе совместной творческой деятельности;

умение использовать навыки, полученные на занятиях по изобразительной деятельности, для изготовления творческих работ, участия в выставках поделок, конкурсах рисунков.

"Музыка и движение"

1. Развитие восприятия, накопление впечатлений и практического опыта в процессе слушания музыки, просмотра музыкально-танцевальных, вокальных и инструментальных выступлений, активного участия в игре на доступных музыкальных инструментах, движении под музыку, пении:

интерес к различным видам музыкальной деятельности (слушание, пение, движение под музыку, игра на музыкальных инструментах);

умение слушать разную по характеру музыку и двигаться в соответствии с характером музыкального произведения;

освоение приемов игры на музыкальных инструментах, сопровождение мелодии игрой на музыкальных инструментах;

получение удовольствия, радости от совместной и самостоятельной музыкальной деятельности.

2. Готовность к участию в совместных музыкальных мероприятиях:

умение получать радость от совместной и самостоятельной музыкальной деятельности;

умение использовать навыки, полученные на занятиях по музыкальной деятельности, для участия в представлениях, концертах, спектаклях.

"Развитие речи и окружающий природный мир"

1. Представления о явлениях и объектах неживой природы, смене времен года и соответствующих сезонных изменениях в природе, умения адаптироваться к конкретным природным и климатическим условиям:

интерес к объектам и явлениям неживой природы;

расширение представлений об объектах неживой природы (огне, почве, земле, воздухе, лесе, луге, реке, водоемах, формах земной поверхности, полезных ископаемых);

представления о временах года, характерных признаках времен года, погодных изменениях, их влиянии на жизнь человека.

2. Представления о животном и растительном мире, их значении в жизни человека:

интерес к объектам живой природы;

расширение представлений о животном и растительном мире (грибах, ягодах, птицах, рыбах);

умение заботливо и бережно относиться к растениям и животным, ухаживать за ними;

умение соблюдать правила поведения в природе (в лесу, у реки).

3. Элементарные представления о течении времени:

умение различать части суток, дни недели, месяцы, их соотнесение с временем года;

представления о течении времени: смена событий дня, суток, в течение недели, месяца.

Человек

Формирование представлений о себе, осознание общности и различий с другими.

Представления о собственном теле.

Распознавание своих ощущений и обогащение сенсорного опыта.

Соотнесение себя со своим именем, своим изображением на фотографии, отражением в зеркале.

Отнесение себя к определенному полу.

Умение определять "мое" и "не мое", осознавать и выражать свои интересы, желания.

Умение сообщать общие сведения о себе: имя, фамилия, возраст, пол, место жительства, свои интересы, хобби.

Представления о возрастных изменениях человека, адекватное отношение к своим возрастным изменениям.

Представления о мире, созданном руками человека

Интерес к объектам, изготовленным руками человека.

Представления о доме, школе, о расположенных в них и рядом объектах (мебель, оборудование, одежда, посуда, игровая площадка), о транспорте.

Умение соблюдать элементарные правила безопасности в повседневной жизнедеятельности.

Расширение представлений об окружающих людях: овладение первоначальными представлениями о социальной жизни, о профессиональных и социальных ролях людей.

Представления о профессиях людей, окружающих обучающегося (учитель, повар, врач, водитель).

Представления о социальных ролях людей (пассажир, пешеход, покупатель), правилах поведения согласно социальной роли.

Определение круга своих социальных ролей, умение вести себя в конкретной ситуации соответственно роли.

Освоение навыков учебной деятельности и накопление опыта продуктивного взаимодействия со взрослыми и сверстниками.

Умение соблюдать правила поведения на уроках и во внеурочной деятельности, взаимодействовать со взрослыми и сверстниками, выбирая адекватную дистанцию и формы контакта соответствующих возрасту и полу обучающегося.

Стремление находить друзей, участвовать в коллективных играх, мероприятиях, занятиях, организовывать личное пространство и время (учебное и свободное).

Умение находить друзей на основе личностных симпатий.

Умение строить дружеские отношения, оказывать поддержку и взаимопомощь, сопереживать, сочувствовать.

Умение взаимодействовать в группе в процессе учебной, игровой и доступной трудовой деятельности.

Умение организовывать свободное время с учетом своих интересов.

Накопление положительного опыта сотрудничества, участия в общественной жизни.

Интерес к праздничным мероприятиям, желание принимать участие в них, получение положительных впечатлений от взаимодействия в процессе совместной деятельности.

Использование простейших эстетических ориентиров и (или) эталонов в быту, дома и в школе.

Умение соблюдать традиции государственных, семейных, школьных праздников.

Представления об обязанностях и правах ребенка.

Представления о праве на жизнь, на образование, на труд, на неприкосновенность личности и достоинства.

Представления об обязанностях обучающегося, сына или дочери, гражданина.

Формирование представления о России.

Представление о государственной символике.

Представление о значимых исторических событиях и выдающихся людях России.

Умение поддерживать образ жизни, соответствующий возрасту, потребностям и ограничениям здоровья; поддерживать режим дня с необходимыми оздоровительными процедурами.

Формирование умений определять свое самочувствие (как хорошее или плохое), локализовать болезненные ощущения и сообщать о них взрослым.

Умение соблюдать режимные моменты (чистка зубов утром и вечером, мытье рук после посещения туалета), чередовать их с занятиями.

Представления о своей семье, взаимоотношениях в семье.

Представления о членах семьи, родственных отношениях в семье и своей социальной роли, обязанностях членов семьи, бытовой и досуговой деятельности семьи.

Домоводство (самообслуживание)

Умение решать постоянно возникающие жизненные задачи, связанные с удовлетворением первоочередных потребностей.

Умение обслуживать себя или принимать помощь при одевании и раздевании, приеме пищи, питья и других гигиенических процедурах.

Умение сообщать о своих потребностях.

Умение следить за своим внешним видом.

Адаптивная физическая культура

1. Восприятие собственного тела, осознание своих физических возможностей и ограничений: освоение доступных способов контроля над функциями собственного тела: сидеть, стоять, передвигаться (в том числе с использованием технических средств);

освоение двигательных навыков, координации движений.

2. Соотнесение самочувствия с настроением, собственной активностью, самостоятельностью и независимостью:

умение устанавливать связь телесного самочувствия с физической нагрузкой: усталость после активной деятельности, болевые ощущения в мышцах после физических упражнений.

Предметные действия.

Овладение предметными действиями как необходимой основой для самообслуживания, коммуникации, изобразительной, бытовой и трудовой деятельности:

интерес к предметному рукотворному миру;

умение выполнять простые действия с предметами и материалами;

умение соблюдать очередность (в парной игре с предметами, в диалоге, при выполнении трудовых операций);

умение следовать алгоритму и (или) расписанию при выполнении предметных действий;

умение принимать посильное участие в повседневных делах дома и в школе: умение выполнять доступные бытовые поручения (обязанности) совместно со взрослыми;

умение взаимодействовать с окружающими людьми в соответствии с общепринятыми нормами поведения, в доступной форме оказывать поддержку и взаимопомощь, сопереживать, сочувствовать и эмоционально реагировать на различные ситуации дома и в школе.

Рабочие программы коррекционных курсов

Сенсорное развитие

Сенсорное развитие направлено на формирование полноценного восприятия окружающей действительности. Первым шагом познания мира является чувственный опыт человека. Успешность умственного, физического, эстетического воспитания в значительной степени зависит от уровня сенсорного развития обучающихся, то есть от того, насколько полно обучающийся воспринимает окружающий мир. У обучающихся с ТМНР сенсорный опыт спонтанно не формируется. Чем более выражены нарушения развития обучающегося, тем большее значение в его жизни имеет чувственный опыт, который накапливается в процессе восприятия различных ощущений. Обучающиеся с ТМНР наиболее чувствительными к воздействиям на сохранные анализаторы, поэтому педагогически продуманный выбор средств и способов сенсорного воздействия будет благоприятствовать их дальнейшему психическому и физическому развитию.

Целью обучения является обогащение чувственного опыта через целенаправленное систематическое воздействие на различные анализаторы.

Программно-методический материал включает 5 разделов: "Зрительное восприятие", "Слуховое восприятие", "Кинестетическое восприятие", "Восприятие запаха", "Восприятие вкуса".

Содержание каждого раздела представлено по принципу от простого к сложному. Сначала проводится работа, направленная на расширение диапазона воспринимаемых ощущений обучающегося, стимуляцию активности. Под активностью подразумеваются психические, физические, речевые реакции обучающегося, например: эмоционально-двигательная отзывчивость, концентрация внимания, вокализация. В дальнейшем в ходе обучения формируются сенсорно-перцептивные действия. Обучающийся учится не только распознавать свои ощущения, но и перерабатывать получаемую информацию, что в будущем поможет ему лучше ориентироваться в окружающем мире.

Для реализации курса необходимо специальное **материально-техническое оснащение**, включающее: оборудованную сенсорную комнату, сухой (шариковый) бассейн, игрушки и

предметы со световыми, звуковыми эффектами, образцы материалов, различных по фактуре, вязкости, температуре, плотности, сенсорные панели. Рекомендуется наличие водного бассейна.

Содержание коррекционного курса.

Зрительное восприятие. Фиксация взгляда на лице человека. Фиксация взгляда на неподвижном светящемся предмете. Фиксация взгляда на неподвижном предмете, расположенном напротив обучающегося, справа и слева от него. Прослеживание взглядом за движущимся близко расположенным предметом (по горизонтали, по вертикали, по кругу, вперед - назад). Прослеживание взглядом за движущимся удаленным объектом.

Слуховое восприятие. Локализация неподвижного источника звука, расположенного на уровне уха, плеча, талии. Прослеживание за близко расположенным перемещающимся источником звука. Локализация неподвижного удаленного источника звука. Соотнесение звука с его источником. Нахождение объектов, одинаковых по звучанию.

Кинестетическое восприятие. Адекватная эмоционально-двигательная реакция на прикосновения человека. Адекватная реакция на соприкосновение с материалами (дерево, металл, клейстер, пластмасса, бумага, вода), различными по температуре (холодный, теплый), фактуре (гладкий, шероховатый), вязкости (жидкий, густой, сыпучий). Адекватная реакция на вибрацию, исходящую от объектов. Адекватная реакция на давление на поверхность тела. Адекватная реакция на положение тела (горизонтальное, вертикальное). Адекватная реакция на положение частей тела. Адекватная реакция на соприкосновение тела с разными видами поверхностей. Различение материалов по характеристикам (температура, фактура, влажность, вязкость).

Восприятие запаха. Адекватная реакция на запахи. Различение объектов по запаху.

Восприятие вкуса. Адекватная реакция на продукты, различные по вкусовым качествам (горький, сладкий, кислый, соленый) и консистенции (жидкий, твердый, вязкий, сыпучий). Узнавание продукта по вкусу. Различение основных вкусовых качеств продуктов (горький, сладкий, кислый, соленый).

Планируемые результаты освоения курса.

Планируемые (возможные) результаты освоения курса уточняются и конкретизируются с учетом индивидуальных особенностей и возможностей обучающихся с НОДА.

"Предметно-практические действия (психомоторика и развитие деятельности)"

Вследствие органического поражения ЦНС процессы восприятия, памяти, мышления, речи, двигательных и других функций нарушены или искажены, поэтому формирование предметных действий происходит со значительной задержкой. У многих обучающихся с ТМНР, достигших школьного возраста, действия с предметами остаются на уровне неспецифических манипуляций. В этой связи обучающемуся необходима специальная обучающая помощь, направленная на формирование разнообразных видов предметно-практической деятельности. Обучение начинается с формирования элементарных специфических манипуляций, которые со временем преобразуются в произвольные целенаправленные действия с различными предметами и материалами.

Целью обучения является формирование целенаправленных произвольных действий с различными предметами и материалами.

Программно-методический материал включает 2 раздела: "Действия с материалами", "Действия с предметами".

В процессе обучения обучающиеся знакомятся с различными предметами и материалами и осваивают действия с ними. Сначала формируются приемы элементарной предметной деятельности, такие как: захват, удержание, перекладывание, которые в дальнейшем используются в разных видах продуктивной деятельности: изобразительной, доступной бытовой и трудовой деятельности, самообслуживании.

Материально-техническое оснащение учебного предмета "Предметно-практические действия" включает: предметы для нанизывания на стержень, шнур, нить (кольца, шары,

бусины), звучащие предметы для встряхивания, предметы для сжимания (мячи различной фактуры, разного диаметра), вставления (стаканчики одинаковой величины).

Содержание коррекционного курса.

Действия с материалами. Сминание материала. Разрывание материала. Размазывание материала. Разминание материала. Пересыпание материалов. Переливание материалов. Наматывание материала.

Действия с предметами. Захват, удержание, отпускание предмета. Встряхивание предмета. Толкание предмета. Вращение предмета. Нажимание на предмет (всей рукой, пальцем). Сжимание предмета (двумя руками, одной рукой, пальчиками). Тянуть предмет. Вынимание предметов. Складывание предметов. Перекладывание предметов. Вставление предметов. Нанизывание предметов.

Планируемые (возможные) результаты освоения курса уточняются и конкретизируются с учетом индивидуальных особенностей и возможностей обучающихся с НОДА.

"Двигательная коррекция".

Двигательная активность является естественной потребностью человека. Развитие двигательных навыков необходимо для нормальной жизнедеятельности всех систем и функций человека. У большинства обучающихся с ТМНР имеются тяжелые нарушения опорно-двигательных функций, значительно ограничивающие возможности самостоятельной деятельности обучающихся, поэтому работа по поддержанию и развитию способности к движению и функциональному использованию двигательных навыков является целью данного коррекционного курса.

Целенаправленное двигательное развитие в рамках курса происходит на специально организованных занятиях, проводимых инструкторами ЛФК и (или) учителями адаптивной физической культуры.

Содержание коррекционного курса:

поддержание жизненно-важных функций организма (дыхание, работа сердечно-сосудистой системы и других внутренних органов);

мотивация двигательной активности;

поддержка и развитие имеющихся движений, расширение диапазона движений и профилактика возможных нарушений;

обучение переходу из одной позы в другую;

освоение новых способов передвижения (включая передвижение с помощью технических средств реабилитации);

формирование функциональных двигательных навыков, которые обучающийся в дальнейшем научится использовать в повседневной жизни;

развитие функции руки, в том числе мелкой моторики;

формирование ориентировки в пространстве;

обогащение сенсомоторного опыта.

Техническое оснащение курса включает: технические средства реабилитации (кресла-коляски, ходунки, вертикализаторы); средства для фиксации ног, груди, таза; мягкие формы и приспособления для придания положения лежа, сидя, стоя; ограничители; автомобильные кресла; гимнастические мячи различного диаметра, гамак, тележки, коврики, специальный велосипед, тренажеры ("Пони", "Мотомед"), подъемники.

Планируемые (возможные) результаты освоения курса уточняются и конкретизируются с учетом индивидуальных особенностей и возможностей обучающихся с НОДА.

"Альтернативная коммуникация".

Общение является неотъемлемой составляющей жизни человека. Каждый человек занимает в обществе определенное место и всегда находится в каких-либо отношениях с другими окружающими людьми. Для обучающегося с ТМНР обучение общению представляет большую значимость. Его учат выражать свои желания, нужды, просить о помощи, реагировать на слова говорящих с ним людей. Эта способность является тем средством, с помощью

которого он адаптируется в окружающем мире и учится жить в нем. Обучающийся с ТМНР, не владеющий вербальной речью, становится непонятным окружающим, что затрудняет полноценное общение с ним. Выходом из этой ситуации является обучение использованию альтернативных средств коммуникации. Альтернативные средства общения могут использоваться для дополнения речи (если речь невнятная, смазанная) или замены речи (в случае ее отсутствия).

Коррекционная работа в рамках курса тесно взаимосвязана с обучением по предмету "Общение". Приоритетной задачей коррекционного курса является обучение альтернативной коммуникации как средству, а в рамках предмета "Общение" происходит обучение умению пользоваться этим средством.

Техническое оснащение курса включает: предметы, графические изображения, знаковые системы, таблицы букв, карточки с напечатанными словами, наборы букв, коммуникативных таблиц и коммуникативные тетради, записывающие устройства, а также компьютерные программы и синтезирующие речь устройства.

Содержание коррекционного курса.

Освоение доступных средств невербальной коммуникации: взгляда, мимики, жеста, предмета, графического изображения, знаковой системы.

Освоение таблицы букв, карточек с напечатанными словами, набора букв как средства коммуникации.

Составление коммуникативных таблиц и коммуникативных тетрадей для общения в школе, дома и в других местах.

Планируемые (возможные) результаты освоения курса уточняются и конкретизируются с учетом индивидуальных особенностей и возможностей обучающихся с НОДА.

Коррекционно-развивающие занятия.

Коррекционно-развивающие занятия направлены:

на реализацию особых образовательных потребностей обучающихся с ТМНР не предусмотренных содержанием программ по учебным предметам;

на дополнительную помощь в освоении отдельных действий и представлений, которые оказываются для обучающихся особенно трудными;

на развитие индивидуальных способностей обучающихся, их творческого потенциала.

Возможности усвоения программного материала у разных обучающихся с ТМНР определяют объем и содержание необходимой помощи каждому обучающемуся. *Учитывая особенности психофизического развития и индивидуальные возможности конкретного обучающегося, образовательная организация может расширить содержание включенного в СИПР учебного предмета дополнительными задачами.*

Рабочие программы учебных предметов

«Адаптивная физическая культура»

Пояснительная записка

Целью программы по адаптивной физической культуре является повышение двигательной активности детей и обучение использованию полученных навыков в повседневной жизни.

В ходе обучения учебному предмету «Адаптивная физическая культура» должны решаться следующие основные **задачи**:

- Создание условий для всестороннего гармонического развития и социализации учащегося;
- Создание условий для формирования необходимых в разнообразной двигательной деятельности знаний, умений, навыков и воспитание сознательного отношения к их использованию;
- Создание условий для совершенствования двигательных, интеллектуальных, волевых и эмоциональных навыков;

- Создание условий для воспитания нравственных качеств, приучения к дисциплинированности, организованности, ответственности, элементарной самостоятельности.

Описание места учебного предмета

Программа реализуется в рамках индивидуального обучения на дому по 3 часа в неделю в течение 34 недель. В соответствии с календарным учебным графиком в 3 классе программа рассчитана на 102 занятия в год.

Общая характеристика курса

Физическое воспитание отличается от других видов воспитания тем, что в его основе лежит обучение упорядоченным двигательным действиям, развитие физических способностей и формирование связанных с ними знаний. Специфичность понятия «адаптивная физическая культура» выражается в дополняющем определении «адаптивная», что подчеркивает ее предназначение для людей с отклонениями в состоянии здоровья. Это предполагает, что физическая культура во всех ее проявлениях должна стимулировать позитивные реакции в системах и функциях организма, формируя тем самым необходимые двигательные координации, физические качества и способности, направленные на жизнеобеспечение, развитие и совершенствование организма учащегося. В соответствии с этим целью обучения данному предмету является освоение учащимся системы двигательных координаций, физических качеств и способностей, направленных на жизнеобеспечение, развитие и совершенствование его организма. На уроках формируются элементарные двигательные функции, выполняемые совместно с учителем, по подражанию его действиям, по образцу, а также первичные элементарные представления о здоровье и здоровом образе жизни, о безопасности движений во время занятий физической культурой и т. п.

В основу настоящей программы положена система простейших физических упражнений, направленных на коррекцию дефектов физического развития и моторики, укрепление здоровья, выработку жизненно необходимых двигательных умений и навыков.

В основу обучения положена система простейших физических упражнений, направленных на коррекцию дефектов физического развития и моторики, укрепление здоровья, выработку жизненно необходимых двигательных умений и навыков у учащихся с ОВЗ. Замедленность психических процессов, конкретность мышления, нарушения памяти и внимания обуславливают чрезвычайную медлительность образования у них двигательных навыков.

Личностные и предметные результаты освоения учебного предмета

Возможные личностные результаты:

- 1) осознание себя, как «Я»; осознание своей принадлежности к определенному полу; социально-эмоциональное участие в процессе общения и совместной деятельности;
- 2) развитие адекватных представлений о социальном мире, овладение социально-бытовыми умениями, необходимыми в повседневной жизни дома и в школе, умение выполнять посильную домашнюю работу, включаться в школьные дела и др.;
- 3) понимание собственных возможностей и ограничений, умение сообщать о нездоровье, опасности и т.д.;
- 4) владение элементарными навыками коммуникации и принятыми нормами взаимодействия;
- 5) способность к осмыслению социального окружения;
- 6) развитие самостоятельности;
- 7) овладение общепринятыми правилами поведения;
- 8) наличие интереса к практической деятельности

Предметные результаты:

1) восприятие собственного тела, осознание своих физических возможностей и ограничений.

- освоение доступных способов контроля над функциями собственного тела:

сидеть, стоять, передвигаться (в т.ч. с использованием технических средств);

- освоение двигательных навыков, координации движений,

2) Соотнесение самочувствия с настроением, собственной активностью, самостоятельностью и независимостью

- Умение устанавливать связь телесного самочувствия с физической нагрузкой: усталость после активной деятельности, болевые ощущения в мышцах после физических упражнений.

Содержание курса

В настоящую программу включены следующие **разделы**: общеразвивающие, прикладные и корригирующие упражнения, способствующие развитию прикладных умений и навыков, игры и игровые упражнения.

Общеразвивающие, прикладные и корригирующие упражнения:

- Дыхательные упражнения по подражанию.
- Основные положения и движения (по подражанию).
- Передача предметов.

Виды деятельности:

- ✓ Правильный захват различных по величине и форме предметов одной и двумя руками.
- ✓ Правильный захват мяча руками.
- ✓ Перекладывание мяча с одного места на другое.
- ✓ Выполнение основных движений с удерживанием мяча.
- ✓ Катание мяча от ребенка к учителю и от учителя к ребенку. Подбрасывание мяча вверх.
- ✓ Поднимание рук с флажками вперед, вверх, в стороны, опускание вниз.

Календарно-тематическое планирование

№ п/п	Тема урока	Виды деятельности учащихся	Количество часов
1-2	Дыхательные упражнения по подражанию.	«Понюхать цветок» - вдох, через нос. «Согреть руки» - хо-хо-хо – выдох через рот. «Остудить воду» - ф-ф-фу – выдох	2
3-4	Основные положения и движения (по подражанию). Спортивные игры.	Упражнения для мышц и шеи. Наклоны головы вперед, назад с произнесением звуков – «да-да-да». Наклоны головы в стороны с произнесением звуков – «ай, яй, яй». Повороты головы в стороны с произнесением звуков – «нет», «нет».	2
5-6	Упражнения для мышц туловища. Игра футбол	Упражнения для мышц туловища «Дровосеки» - наклоны туловища вперед. «Маятник» - наклоны туловища в стороны. «косим траву» - повороты туловища с маховым движением рук.	2
7-8	Упражнения для формирования правильной осанки. Игра хоккей	Упражнения для мышц туловища «Дровосеки» - наклоны туловища вперед. «Маятник» - наклоны туловища в стороны. «косим траву» - повороты туловища с маховым движением рук.	2

9-10	Правильный захват мяча руками. Игра баскетбол.	Сгибание пальцев в кулак и разгибание. Сведение и разведение пальцев. Сгибание и разгибание кисти. Повороты кисти ладонью кверху и книзу. Расслабление кисти – «стряхнули воду».	2
11-12	Переключивание мяча с одного места на другое.	Переключивание одной рукой, другой, двумя руками	2
13-14	Переключивание мяча с одного места на другое.	Переключивание одной рукой, другой, двумя руками	2
15-16	Переключивание мяча с одного места на другое.	Переключивание одной рукой, другой, двумя руками	2
17-18	Переключивание мяча с одного места на другое.	Переключивание одной рукой, другой, двумя руками	2
19-20	Переключивание мяча с одного места на другое.	Переключивание одной рукой, другой, двумя руками	2
21-22	Переключивание мяча с одного места на другое.	Переключивание одной рукой, другой, двумя руками	2
23-24	Переключивание мяча с одного места на другое.	Переключивание одной рукой, другой, двумя руками	2
25-26	Переключивание мяча с одного места на другое.	Переключивание одной рукой, другой, двумя руками	2
27-28	Выполнение основных движений с удерживанием мяча.	Движение рук: вперед, в стороны, вверх, вниз, на пояс, к плечам, хлопки вверху, внизу, сгибание и разгибание рук в локтевых суставах. Поднимание согнутой ноги вперед. Сгибание и разгибание стоп	2
29-30	Выполнение основных движений с удерживанием мяча.	Движение рук: вперед, в стороны, вверх, вниз, на пояс, к плечам, хлопки вверху, внизу, сгибание и разгибание рук в локтевых суставах. Поднимание согнутой ноги вперед. Сгибание и разгибание стоп	2
31-32	Выполнение основных движений с удерживанием мяча.	Движение рук: вперед, в стороны, вверх, вниз, на пояс, к плечам, хлопки вверху, внизу, сгибание и разгибание рук в локтевых суставах. Поднимание согнутой ноги вперед. Сгибание и разгибание стоп	2
33-34	Выполнение основных движений с удерживанием мяча.	Движение рук: вперед, в стороны, вверх, вниз, на пояс, к плечам, хлопки вверху, внизу, сгибание и разгибание рук в локтевых суставах. Поднимание согнутой ноги вперед. Сгибание и разгибание стоп	2

35 - 36	Выполнение основных движений с удерживанием мяча.	Движение рук: вперед, в стороны, вверх, вниз, на пояс, к плечам, хлопки вверху, внизу, сгибание и разгибание рук в локтевых суставах. Поднимание согнутой ноги вперед. Сгибание и разгибание стоп	2
37 - 38	Выполнение основных движений с удерживанием мяча.	Движение рук: вперед, в стороны, вверх, вниз, на пояс, к плечам, хлопки вверху, внизу, сгибание и разгибание рук в локтевых суставах. Поднимание согнутой ноги вперед. Сгибание и разгибание стоп	2
39 - 40	Катание мяча от ребенка к учителю и от учителя к ребенку.	Катание сидя на полу. Перекатывание на столе, стуле.	2
41 - 42	Катание мяча от ребенка к учителю и от учителя к ребенку.	Катание сидя на полу. Перекатывание на столе, стуле.	2
43 - 44	Катание мяча от ребенка к учителю и от учителя к ребенку.	Катание сидя на полу. Перекатывание на столе, стуле.	2
45 - 46	Бросание мяча в обруч. Игра хоккей с мячом	Бросание с пола, бросание со стула	2
47 - 48	Бросание мяча в обруч. Игра хоккей с мячом	Бросание с пола, бросание со стула	2
49 - 50	Подбрасывание мяча вверх. Спортивные соревнования	Подбрасывание мяча двумя руками, малого мяча одной рукой.	2
51 - 52	Подбрасывание мяча вверх. Спортивные соревнования	Подбрасывание мяча двумя руками, малого мяча одной рукой.	2
53 - 54	Бросание мяча в цель. Олимпийские игры	Бросание с пола, бросание со стула	2
55 - 56	Бросание мяча в цель. Олимпийские игры	Бросание с пола, бросание со стула	2
57 - 58	Поднимание рук с флажками вперед, вверх, в стороны, опускание вниз.	Движение рук: вперед, в стороны, вверх, вниз, на пояс, к плечам, хлопки вверху, внизу, сгибание и разгибание рук в локтевых суставах.	2

	Лыжные гонки		
59 - 60	Поднимание рук с флажками вперед, вверх, в стороны, опускание вниз. Лыжные гонки	Движение рук: вперед, в стороны, вверх, вниз, на пояс, к плечам, хлопки вверх, вниз, сгибание и разгибание рук в локтевых суставах.	2
61 - 62	Движения рук с флажками вверх, вниз, помахивание флажками. Биатлон.	Маховые движения руками с флажками	2
63 - 64	Движения рук с флажками вверх, вниз, помахивание флажками. Биатлон.	Маховые движения руками с флажками	2
65 - 66	Развитие движений в суставах рук. Игра «Ручки, наши ручки»		2
67 - 68	Развитие и укрепление мышц рук. Игра «Помаши ручкой»		2
69 - 70	Развитие и укрепление мышц рук. Игра «Птичка»		2
71 - 72	Развитие движений в плечевых суставах. Игра «Плывем по морю»		2
73 - 74	Развитие движений в плечевых суставах. Игра «Помаши ручкой»		2
75 - 76	Развитие движений в локтевых суставах. Игры с мячом		2

77 - 80	Развитие и укрепления мышц живота в положении лежа.		2
81 - 85	Развитие и укрепления мышц спины в положении лежа.		5
86 - 90	Развитие движений в суставах рук. Развитие и укрепления мышц живота.		5
91 - 95	Развитие движений в локтевых суставах.		5
96 - 98	Развитие и укрепления мышц рук. Игра с мячом		3
99 - 100	Развитие движений в суставах пальцев рук.		2
101 - 102	Итоговое повторение за год		2

«Домоводство (самообслуживание)»

ПОЯНТЕЛЬНАЯ ЗАПИСКА

Планируемые результаты освоения учебного предмета

Личностные результаты освоения программы по домоводству в 3 классе включают индивидуально-личностные качества и социальные (жизненные) компетенции обучающегося, социально значимые ценностные установки.

Возможные личностные результаты:

- Оценивать жизненные ситуации (поступки людей) с точки зрения общепринятых норм и ценностей: в предложенных ситуациях отмечать конкретные поступки, которые можно оценить как хорошие или плохие.
- Объяснять с позиции общечеловеческих нравственных ценностей, почему конкретные поступки можно оценить как хорошие или плохие.
- Самостоятельно определять и высказывать самые простые общие для всех людей правила поведения (основы общечеловеческих нравственных ценностей).
- В предложенных ситуациях, опираясь на общие для всех простые правила поведения, делать выбор, какой поступок совершить.

Предметные результаты освоения программы включают освоенные обучающимися знания и умения, специфичные для каждой образовательной области, готовность их применения. Предметные результаты обучающихся с умственной отсталостью не являются основным критерием при принятии решения о переводе обучающегося в следующий класс.

Возможные предметные результаты:

- Умение ориентироваться в своей комнате, в квартире, в подъезде.
- Соблюдение правил учебного поведения.
- Обращение за разрешением к взрослым, когда ситуация этого требует.
- Представление о частях дома (стена, крыша, окно, дверь, потолок, пол).
- Представление об убранстве дома, о предметах мебели (стол, стул, диван, шкаф, полка, кресло, кровать, табурет, комод).
- Представление о предметах посуды, предназначенных для сервировки стола (тарелка, стакан, кружка, ложка, вилка, нож) и для приготовления пищи (кастрюля, сковорода, чайник, половник, нож).
- Представление об электроприборах (телевизор, утюг, лампа, вентилятор, обогреватель, электрический чайник).
- Представления о школьных принадлежностях (ранец, учебник, тетрадь, дневник, карандаш, точилка, резинка, фломастер, пенал, ручка, линейка, краски, кисточка, пластилин и т.д.).
- Представление о часах.
- Представление об электронных устройствах (телефон, компьютер, планшет).
- Представление о благоустройстве квартиры (отопление, канализация, водоснабжение, электроснабжение).
- Умение вести себя в случаях чрезвычайной ситуации (отсутствие света, воды и т.д.).

Содержание предмета

Покупки.

Планирование покупок. Выбор места совершения покупок. Ориентация в расположении отделов магазина, кассы и др. Нахождение нужного товара в магазине. Соблюдение последовательности действий при взвешивании товара: складывание продукта в пакет, выкладывание товара на весы, нажатие на кнопку, приклеивание ценника к пакету с продуктом. Соблюдение последовательности действий при расчете на кассе: выкладывание товара на ленту, ожидание во время пробивания кассиром товара, оплата товара, предъявление карты скидок кассиру, получение чека и сдачи, складывание покупок в сумку. Раскладывание продуктов в места хранения.

Обращение с кухонным инвентарем.

Обращение с посудой. Различение предметов посуды для сервировки стола (тарелка, стакан, кружка, ложка, вилка, нож), для приготовления пищи (кастрюля, сковорода, чайник, половник, нож).

Различение чистой и грязной посуды. Очищение остатков пищи с посуды. Замачивание посуды. Протирание посуды губкой. Чистка посуды. Ополаскивание посуды. Сушка посуды.

Обращение с бытовыми приборами. Различение бытовых приборов по назначению (блендер, миксер, тостер, электрический чайник, комбайн, холодильник и др.). Знание правил техники безопасности при пользовании электробытовым прибором.

Мытье бытовых приборов. Хранение посуды и бытовых приборов.

Накрывание на стол. Выбор посуды и столовых приборов.

Приготовление пищи.

Продукты питания. Узнавание (различение) напитков (вода, чай, сок, какао, лимонад, компот, квас, кофе). Узнавание напитка по упаковке.

Узнавание (различение) молочных продуктов (молоко, йогурт, творог, сметана, кефир, масло, мороженое). Узнавание упаковок с молочным продуктом. Знание (соблюдение) правил хранения молочных продуктов.

Узнавание (различение) мясных продуктов, готовых к употреблению (колбаса, ветчина) и требующих обработки (приготовления) (мясо (свинина, говядина, баранина, птица), сосиска, сарделька, котлета, фарш).

Узнавание (различение) круп и бобовых, готовых к употреблению (консервированная фасоль, кукуруза, горошек, свежий горох) и требующих обработки (приготовления) (греча, рис, пшено и др. крупы, бобовые).

Подготовка к приготовлению блюда. Знание (соблюдение) правил гигиены при приготовлении пищи. Выбор продуктов, необходимых для приготовления блюда. Выбор инвентаря, необходимого для приготовления блюда. Обработка продуктов. Мытье продуктов. Чистка овощей. Резание ножом. Нарезание продуктов кубиками (кольцами, полукольцами).

Поддержание чистоты рабочего места в процессе приготовления пищи. Соблюдение последовательности действий при приготовлении бутерброда: выбор продуктов (хлеб, колбаса, помидор, масло), выбор кухонного инвентаря (тарелка, доска, нож), нарезание хлеба, нарезание колбасы, нарезание помидора, намазывание хлеба маслом, сборка бутерброда (хлеб с маслом, колбаса, помидор).

Уход за вещами

Ручная стирка. Наполнение емкости водой. Выбор моющего средства. Отмеривание необходимого количества моющего средства. Замачивание белья. Застирывание белья. Полоскание белья. Выжимание белья. Вывешивание белья на просушку.

Машинная стирка. Различение составных частей стиральной машины (отделение для загрузки белья, контейнер для засыпания порошка, панель с кнопками запуска машины и регуляторами температуры и продолжительности стирки). Сортировка белья перед стиркой (например): белое и цветное белье, хлопчатобумажная и шерстяная ткань, постельное и кухонное белье.

Глажение утюгом. Различение составных частей утюга (подошва утюга, шнур, регулятор температуры, клавиша пульверизатора). Соблюдение последовательности действий при глажении белья (теория): установка гладильной доски, выставление температурного режима, подключение утюга к сети, раскладывание белья на гладильной доске, смачивание белья водой, движения руки с утюгом, складывание белья. Складывание белья и одежды.

Уборка помещения.

Уборка мебели. Уборка с поверхности стола остатков еды и мусора. Вытирание поверхности мебели. Соблюдение последовательности действий при мытье поверхностей мебели: наполнение таза водой, приготовление тряпок, добавление моющего средства в воду, уборка предметов с поверхности, вытирание поверхности.

Уборка пола. Сметание мусора на полу в определенное место. Заметание мусора на совок. Соблюдение последовательности действий при подметании пола: сметание мусора в определенное место, заметание мусора на совок, высыпание мусора в урну. Различение основных частей пылесоса. Подготовка пылесоса к работе. Чистка поверхности пылесосом. Соблюдение последовательности действий при уборке пылесосом.

Соблюдение последовательности действий при мытье пола: наполнение емкости для мытья пола водой, добавление моющего средства в воду, намачивание и отжимание тряпки, мытье пола, выливание использованной воды, просушивание мокрых тряпок.

Виды деятельности:

дидактические игры
рассказ
чтение вслух
говорение
сравнение
выделение признаков
просмотр видеоряда

выполнение индивидуальных заданий
применение ИКТ.

КАЛЕНДАРНО-ТЕМАТИЧЕСКОЕ ПЛАНИРОВАНИЕ

№ уро ка	Тема урока	Количество часов
1	Формирование представлений о том, откуда берутся в быту различные вещи и продукты	1
2	Введение понятия денег, как необходимого атрибута процесса покупки того или иного предмета (продукта питания, одежды, инструмента)	1
3	Планирование покупок	1
4	Выбор места совершения покупок	1
5	Ориентация в расположении отделов магазина, кассы	1
6	Уборка бытового мусора	1
7	Знакомство с кухней	1
8	Кухонная мебель	1
9	Плита. Холодильник. Техника безопасности	1
10	Посуда	1
11	Кухонные принадлежности	1
12	Бытовая техника. Техника безопасности при пользовании электробытовыми приборами.	1
13	Уборка с поверхности стола остатков еды и мусора	1
14	Правила поведения за столом	1
15	Очищение остатков еды с посуды	1
16	Посуда. Замачивание	1
17	Протирание посуды губкой	1
18	Вытирание поверхности мебели	1
19	Ручная стирка: замачивание, застирывание, полоскание, выжимание белья	1
20	Инструменты, необходимые для уборки помещения	1
	Мусор. Заметание на совок	1
21	Ориентация в расположении отделов магазина, кассы	1
22	Нахождение нужного товара в магазине	1
23	Раскладывание продуктов в места хранения	1
24	Различение предметов посуды для сервировки стола	1

25	Предметы посуды для сервировки стола	1
26	Раскладывание столовых приборов и посуды при сервировке стола	1
27	Столовые приборы и посуда при сервировке стола	1
28	Посуда и столовые приборы при сервировке стола	1
29	Виды обуви	1
30	Различение видов обуви	1
31	Правила ухода за обувью	1
32	Обувь. Правила ухода	1
33	Чистка обуви	1

**«Изобразительная деятельность
(искусство, лепка, рисование, аппликация)»**

Пояснительная записка

Планируемые результаты освоения учебного предмета

Возможные личностные результаты:

осознание себя, как «Я»; осознание своей принадлежности к определенному полу; социально-эмоциональное участие в процессе общения и совместной деятельности;

развитие адекватных представлений о социальном мире, овладение социально-бытовыми умениями, необходимыми в повседневной жизни дома и в школе, умение выполнять посильную домашнюю работу, включаться в школьные дела и др.;

понимание собственных возможностей и ограничений, умение сообщать о нездоровье, опасности и т.д.;

владение элементарными навыками коммуникации и принятыми нормами взаимодействия;

способность к осмыслению социального окружения;

развитие самостоятельности;

овладение общепринятыми правилами поведения;

наличие интереса к практической деятельности

Предметные результаты:

1) Освоение средств изобразительной деятельности и их использование в повседневной жизни.

Интерес к доступным видам изобразительной деятельности.

Умение использовать инструменты и материалы в процессе доступной изобразительной деятельности (лепка, рисование, аппликация).

Умение использовать различные изобразительные технологии в процессе рисования, лепки, аппликации.

2) Способность к совместной и самостоятельной изобразительной деятельности.

Получение удовольствия, радости от изобразительной деятельности.

Стремление к собственной творческой деятельности, демонстрация результата своей работы.

Умение выражать свое отношение к результатам собственной и чужой творческой деятельности.

3) Готовность к участию в совместных мероприятиях.

Получение положительных впечатлений от взаимодействия в процессе совместной творческой деятельности.

Умение использовать навыки, полученные на занятиях по изобразительной деятельности, для изготовления творческих работ, участия в выставках поделок, конкурсах рисунков.

Содержание учебного предмета

Лепка. Узнавание (различение) пластичных материалов: пластилин (зернистый, восковой, обычный), тесто, глина. Узнавание (различение) инструментов и приспособлений для работы с пластичными материалами: стека, нож, скалка, валик, форма, подложка, штамп. Разминание пластилина (теста, глины). Раскатывание теста (глины) скалкой. Отрывание кусочка материала от целого куска. Откручивание кусочка материала от целого куска. Отщипывание кусочка материала от целого куска. Отрезание кусочка материала стекой. Размазывание пластилина по шаблону (внутри контура). Катание колбаски на доске (в руках). Катание шарика на доске (в руках). Получение формы путем выдавливания формочкой. Вырезание заданной формы по шаблону стекой (ножом, шилом и др.). Сгибание колбаски в кольцо. Закручивание колбаски в жгутик. Переплетение: плетение из 2-х (3-х) колбасок. Прodelьвание отверстия в детали. Расплющивание материала на доске (между ладонями, между пальцами). Скручивание колбаски (лепешки, полоски). Защищивание краев детали. Соединение деталей изделия прижатием (примазыванием, прищипыванием).

Аппликация. Узнавание (различение) разных видов бумаги: цветная бумага, картон, фольга, салфетка и др. Узнавание (различение) инструментов и приспособлений, используемых для изготовления аппликации. Сминание бумаги. Отрывание бумаги. Сгибание листа бумаги пополам. Скручивание листа бумаги. Намазывание всей (части) поверхности клеем. Разрезание бумаги ножницами: выполнение надреза, разрезание листа бумаги. Сборка изображения объекта из нескольких деталей. Конструирование объекта из бумаги: заготовка отдельных деталей, соединение деталей между собой. Соблюдение последовательности действий при изготовлении предметной аппликации: заготовка деталей, сборка изображения объекта, намазывание деталей клеем, приклеивание деталей к фону. Соблюдение последовательности действий при изготовлении декоративной аппликации: заготовка деталей, сборка орнамента способом чередования объектов, намазывание деталей клеем, приклеивание деталей к фону. Аппликация геометрическая (геометрический конструктор), из осенних листьев, из ватных дисков.

Рисование. Узнавание (различение) материалов и инструментов, используемых для рисования: краски, мелки, карандаши, фломастеры, палитра, мольберт, кисти, емкость для воды. Оставление графического следа. Освоение приемов рисования карандашом. Соблюдение последовательности действий при работе с красками: опускание кисти в баночку с водой, снятие лишней воды с кисти, обмакивание ворса кисти в краску, снятие лишней краски о край баночки, рисование на листе бумаги, опускание кисти в воду и т.д. Освоение приемов рисования кистью: прием касания, прием примакивания, прием наращивания массы. Выбор цвета для рисования. Получение цвета краски путем смешивания красок других цветов. Рисование точек. Рисование вертикальных (горизонтальных, наклонных) линий. Соединение точек. Рисование геометрической фигуры (круг, овал, квадрат, прямоугольник, треугольник). Закрашивание внутри контура (заполнение всей поверхности внутри контура). Заполнение контура точками. Рисование контура предмета по контурным линиям (по опорным точкам, по трафарету, по шаблону, по представлению). Дорисовывание части (отдельных деталей, симметричной половины) предмета.

Виды изобразительной деятельности школьника:

графика;

живопись;

лепка;

конструирование,

декоративная работа.

рисование с натуры;

декоративное рисование;

рисование на темы;
беседы об искусстве

Календарно-тематическое планирование

№ п/п	Тема урока	Количество часов
	<i>Лепка</i>	1
1	Лепка из пластилина. Ягоды	1
2	Лепка из пластилина. Ягоды	1
3	Лепка из пластилина. Цветок	1
4	Лепка из пластилина. Цветок	1
5	Лепка из пластилина. Гусеница	1
6	Лепка из пластилина. Гусеница	1
7	Лепка из пластилина. Гусеница	1
8	Лепка из соленого теста. Праздничный торт	1
9	Лепка из соленого теста. Праздничный торт	1
10	Лепка из соленого теста. Праздничный торт	1
11	Лепка из соленого теста. Праздничный торт	1
	<i>Аппликация</i>	1
12	Аппликация из листьев	1
13	Аппликация обрывная. Цветы	1
14	Аппликация обрывная. Цветы	1
15	Аппликация обрывная. Цветы	1
16	Аппликация обрывная. Цветы	1
17	Аппликация из кругов. Весёлая гусеница	1
18	Аппликация из кругов. Весёлая гусеница	1
19	Аппликация из кругов. Весёлая гусеница	1
20	Аппликация из кругов. Весёлая гусеница	1
21	Аппликация из семян.	1
22	Аппликация из семян.	1
23	Аппликация из семян.	1
24	Аппликация обрывная. Аквариум	1
25	Аппликация обрывная. Аквариум	1
	<i>Рисование</i>	1

26	Штриховка карандашом	1
27	Штриховка карандашом	1
28	Штриховка ручкой	1
29	Штриховка ручкой	1
30	Рисование «Полёт мыльных пузырей».	1
31	Рисование «Полёт мыльных пузырей».	1
32	Рисование при помощи трафаретов.	1
33	Рисование при помощи трафаретов.	1
34	Рисование при помощи трафаретов	1

«Математические представления»

Пояснительная записка

Планируемые результаты

В процессе обучения в 3 классе у учащихся формируются следующие **личностные результаты**:

- умение пользоваться учебной мебелью и школьными принадлежностями; соблюдать правильную рабочую позу и порядок на рабочем месте;
- проявлять доброжелательность и эмоционально — нравственную отзывчивость, понимание и сопереживание чувствам других людей; обращаться за помощью и принимать помощь;
- проявлять самостоятельность в выполнении учебных заданий, поручений, договоренностей;

Предметные БУД:

- распознавать геометрические фигуры: уметь находить их, обводить по точкам, раскрашивать; описывать свойства геометрических фигур; соотносить реальные предметы с моделями рассматриваемых геометрических фигур;
- делать простейшие обобщения, сравнивать, классифицировать на наглядном материале;
- пользоваться знаками, символами, предметами-заместителями;
- читать, писать, выполнять доступные арифметические действия в пределах 8;
- работать с несложной по содержанию и структуре информацией (понимать изображение, текст, устное высказывание, элементарное схематическое изображение, таблицу, предъявленных на бумажных и электронных и других носителях).

Предметные результаты.

Обучающийся получит возможность научиться:

- выделять формы (куб, шар, квадрат, круг, треугольник, призма), величины (большой, маленький, длинный, короткий и др.) в предметах по подражанию действиям взрослого (задания типа «Найди такой же...»), по образцу и по словесной инструкции;
- понимать и использовать приемы наложения и приложения при образовании дочисловых множеств и соотнесении предметов по величине;
- выделять один предмет из множества и собирать множество предметов по подражанию и образцу действия взрослого;
- узнавать цифры 1, 2, 3, 4, 5, 6, 7, 8 и соотносить ее с количеством пальцев и предметов;
- писать цифры 1, 2, 3, 4, 5, 6, 7, 8 по трафарету, по опорным точкам, самостоятельно;

- осуществлять выбор геометрических фигур (шар, куб, призму, круг, квадрат, треугольник) по подражанию действиям педагога, по образцу и по словесной инструкции;
- производить объединение фигур в группы по форме (шары, призмы, кубы, круги, квадраты, треугольники);
- соотносить плоскостные и пространственные фигуры в процессе игр и игровых упражнений;
- перемещаться в пространстве комнаты с помощью взрослого, по словесной инструкции и самостоятельно;
- перемещать различные предметы вперед и назад по полу, по поверхности стола по подражанию действиям взрослого, по образцу и по словесной инструкции;
- узнавать и называть на основе наиболее характерных признаков (по наблюдениям в природе, по изображениям на картинках) контрастные времена года (лето и зима), а также осень – весна и части суток (утро, день, вечер и ночь).
- выполнять доступные арифметические действия.

Содержание

Повторение. Узнавание и различение предметов. Группировка предметов. Выявление из группы предметов одного или нескольких предметов. Объединение предметов. «Круглые предметы вокруг нас». Уточнение знаний о геометрических фигурах (круг, квадрат, прямоугольник, треугольник). «Квадратные предметы вокруг нас». Уточнение представлений о величине. «Большие и маленькие предметы вокруг». Формирование пространственных представлений. Уточнение представлений о длине. Повторение понятий широкий – узкий. Сравнение предметов по размерам. «Прямоугольные предметы вокруг нас». Пополнение представлений о высоте. Уточнение представлений о глубине. Расширение представлений о порядке следования предметов. Узнавание и различение предметов по толщине. «Толстые и тонкие предметы вокруг нас». Повторение временных представлений. Уточнение представлений о массе. Взвешивание предметов. «Взвешивание продуктов». Повторение понятий много – мало. Уточнение понятий несколько – ни одного. Сравнение групп предметов. Уточнение временных представлений. Систематизация временных представлений. Сравнение по возрасту. Сравнение объёмов жидкостей и сыпучих веществ. Выделение 1 предмета из множества и группировка предметов в множества. Повторение количественных представлений: один – много. «Нахождение множества в окружающей обстановке». Узнавание и выделение цифр 1, 2, 3, 4, 5. Письмо цифр 1-5. Соотнесение числа с соответствующим количеством предметов. Определение места числа в числовом ряду. Преобразование множества предметов путем увеличения: добавил – стало больше. Сравнение множества предметов. Сравнение чисел (больше, меньше) без знаков. Решение примеров и задач в пределах 5.

Первый десяток (числа 6-8). Знакомство с числом и цифрой 6. Узнавание и выделение цифры 6. Письмо цифры. Соотнесение числа 6 с соответствующим количеством предметов. Определение места числа 6 в числовом ряду. Сравнение чисел. Числовой ряд 1, 2, 3, 4, 5, 6. Числа, стоящие перед, за, между. Изучение состава числа 6. Решение примеров. Решение задач в пределах 6. «Нахождение предметов, сумма которых равна 6». Знакомство с числом и цифрой 7. Узнавание и выделение цифры 7. Письмо цифры. «Нахождение цифры 7 вокруг нас». Соотнесение числа 7 с соответствующим количеством предметов. Определение места числа 7 в числовом ряду. Сравнение чисел. Числовой ряд 1, 2, 3, 4, 5, 6, 7. Числа, стоящие перед, за, между. Изучение состава числа 7. Решение примеров. Решение задач в пределах 7. Знакомство с числом и цифрой 8. Узнавание и выделение цифры 8. Письмо цифры. «Нахождение цифры 8 вокруг нас». Соотнесение числа 8 с соответствующим количеством предметов. Определение места числа 8 в числовом ряду. Сравнение чисел. Числовой ряд 1, 2, 3, 4, 5, 6, 7, 8. Числа, стоящие перед, за, между. Изучение состава числа 8. Решение примеров. Решение задач в пределах 8. Контрольная работа. Повторение названий частей суток, их последовательности. Расширение временных представлений: сегодня, завтра, вчера. Повторение названий дней недели, их

последовательности. Систематизация знаний о названиях месяцев, их последовательности.
Уточнение названий времён года, их последовательности.

КАЛЕНДАРНО-ТЕМАТИЧЕСКОЕ ПЛАНИРОВАНИЕ

№	Тема	Виды деятельности	Количество часов
1-2	Узнавание и различение предметов по цвету. Группировка предметов по цвету.	Группировать предметы по цвету.	2
3-4	Выявление из группы предметов одного или нескольких по форме (круг)	Выделять из группы предметов одного или нескольких по форме. Объединять предметы в группу по одному или нескольким признакам.	2
5-6	Объединение предметов по форме (круг)	Знать и узнавать квадрат.	2
7-8	Уточнение знаний о геометрической фигуре квадрат.		2
9-10	Уточнение представлений о величине: большой – маленький	Узнавать и различать предметы по величине	2
11-12	Узнавание и различение предметов по величине	Сравнивать предметы по величине.	2
13-14	Сравнение предметов по размерам	Группировать предметы по величине.	2
15-16	Группировка предметов по величине	Знать и узнавать треугольную призму.	2
17-18	Формирование пространственных представлений	Знать и узнавать прямоугольник.	2
19-20	Формирование представлений о форме. Треугольная призма	Сравнивать предметы по длине. Сравнивать предметы по размерам.	2
21-22	Повторение представлений о величине	Сравнивать предметы по толщине	2
23-24	Уточнение представлений о длине	Группировать предметы по массе.	2
25-26	Сравнение предметов по размерам	Определять положение предмета в пространстве.	2
27-28	Актуализация знаний о прямоугольнике	Ориентироваться во времени.	2

29-30	Группировка предметов по форме и величине	Различать понятия «много», «мало», «несколько». «ни одного».	2
31-32	Углубление представлений о расположении предметов в пространстве		2
33-34	Узнавание и различение предметов по толщине		2
35-36	Сравнение предметов по толщине		2
37-38	Повторение временных представлений		2
39-40	Уточнение представлений о массе		2
41-42	Повторение понятий много -мало		2
43-44	Уточнение понятий несколько - ни одного		2
45-46	Узнавание и выделение цифры 1. Письмо цифры.		Знать числовой ряд в пределах от 1-8. Уметь считать в пределах 8. Узнавать и выделять цифры в тексте. Определять место цифры в числовом ряду. Соотносить количество, числительного и цифры. Определять следующего числа, предыдущего числа по отношению к данному числу с опорой на числовой ряд и
47-48	Соотнесение числа 1 с соответствующим количеством предметов.	2	
49-50	Определение места числа 1 в числовом ряду.	2	
51-52	Узнавание и выделение цифры 1.	2	
53-54	Узнавание и выделение цифры 2.	2	
55-56	Соотнесение числа 2 с соответствующим количеством предметов.	2	
57-58	Определение места числа 2 в числовом ряду.	2	
59-	Узнавание и выделение цифры 3.	2	

60	Письмо цифры.	без опоры на числовой ряд.	
61-62	Соотнесение числа 3 с соответствующим количеством предметов.		2
63-64	Уточнение состава числа 3.	Решать примеры в пределах 8.	2
65-66	Решение примеров.		2
67-68	Дифференциация цифры 4.		Получать следующее число путем присчитывания (прибавления) 1 к числу. Получение предыдущего числа путем отсчитывания (вычитания) 1 от числа.
69-70	Определение места числа 4 в числовом ряду.	Знать состав чисел в пределах 8, сложение и вычитание чисел в пределах 8.	2
71-72	Решение примеров.		2
73-74	Сравнение чисел (больше, меньше) без знаков		2
75-76	Повторение состава числа 4.		2
77-78	Решение примеров		2
79-80	Узнавание и выделение цифры 5.	Составлять и решать примеры на сложение и вычитание с опорой на схематическое изображение состава чисел в пределах 8.	2
81-82	Соотнесение числа 5 с соответствующим количеством предметов.		2
83-84	Уточнение состава числа 5.	Набор из монет достоинством 1 р., 2 р., 5 р. заданной суммы (в пределах 8р.).	2
85-86	Решение примеров		2
87-88	Решение задач в пределах 5.	Решать текстовые арифметические задачи на нахождение суммы, разности (остатка) в пределах 8;	2
89-90	Знакомство с числом и цифрой 6		ответ задачи в форме устного высказывания.
91-	Узнавание и выделение цифры 6.	Составление и решение арифметических задач по предложенному сюжету,	2

92	Письмо цифры	<p>готовому решению, краткой записи с использованием иллюстраций.</p> <p>Нахождение значения числового выражения без скобок в два арифметических действия (сложение, вычитание).</p>	
93-94	Определение места числа 6 в числовом ряду. Сравнение чисел		2
95-96	Числовой ряд 1,2,3,4,5,6. Числа, стоящие перед, за, между		2
97-98	Изучение состава числа 6. Решение примеров		2
99-100	Решение задач в пределах 6.		2
101-102	Знакомство с числом и цифрой 7		2
103-104	Узнавание и выделение цифры 7. Письмо цифры		2
105-106	Соотнесение числа 7 с соответствующим количеством предметов		2
107-108	Определение места числа 7 в числовом ряду. Сравнение чисел		2
109-110	Числовой ряд 1,2,3,4,5,6,7. Числа, стоящие перед, за, между		2
111-112	Изучение состава числа 7. Решение примеров		2
113-114	Решение задач в пределах 7.		2
115-116	Знакомство с числом и цифрой 8		2
117-118	Узнавание и выделение цифры 8. Письмо цифры		2
119-120	Соотнесение числа 8 с соответствующим количеством предметов		2
121-122	Определение места числа 8 в числовом ряду. Сравнение чисел		2
123-	Числовой ряд 1,2,3,4,5,6,7,8. Числа,	2	

124	стоящие перед, за, между		
125-126	Изучение состава числа 8. Решение примеров		2
127-128	Решение задач в пределах 8.		2
129-130	Решение задач в пределах 8.		2
131-132	Название частей суток, их последовательности. Расширение временных представлений: сегодня, завтра, вчера	Называть части суток, их последовательность; Различать понятия «вчера», «сегодня», «завтра».	2
133-134	Название дней недели, их последовательности	Называть по порядку дни недели. Различать времена года, называть месяцы, их последовательность	2
135-136	Систематизация знаний о названиях месяцев, их последовательности. Уточнение названий времён года, их последовательности		2

Пояснительная записка

Планируемые результаты освоения учебного предмета

Возможные личностные результаты:

- 1) осознание себя, как «Я»; осознание своей принадлежности к определенному полу; социально-эмоциональное участие в процессе общения и совместной деятельности;
- 2) развитие адекватных представлений о социальном мире, овладение социально-бытовыми умениями, необходимыми в повседневной жизни дома и в школе, умение выполнять посильную домашнюю работу, включаться в школьные дела и др.;
- 3) понимание собственных возможностей и ограничений, умение сообщать о нездоровье, опасности и т.д.;
- 4) владение элементарными навыками коммуникации и принятыми нормами взаимодействия;
- 5) способность к осмыслению социального окружения;
- 6) развитие самостоятельности;
- 7) овладение общепринятыми правилами поведения;
- 8) наличие интереса к практической деятельности

Предметные результаты:

Развитие восприятия, накопление впечатлений и практического опыта в процессе слушания музыки, просмотра музыкально-танцевальных, вокальных и инструментальных выступлений, активного участия в игре на доступных музыкальных инструментах, движении под музыку, пении.

- Интерес к различным видам музыкальной деятельности (слушание, пение, движение под музыку, игра на музыкальных инструментах).
- Умение слушать разную по характеру музыку и двигаться в соответствии с характером музыкального произведения.
- Освоение приемов игры на музыкальных инструментах, сопровождение мелодии игрой на музыкальных инструментах.
- Получение удовольствия, радости от совместной и самостоятельной музыкальной деятельности.

Содержание курса

В уроки музыки включены: «Пение», «Слушание музыки», «Движение под музыку».

№ п/п	Содержательная линия	Коррекционно - развивающие задачи
1	Слушание	Слушание (различение) тихого и громкого звучания музыки. Определение начала и конца звучания музыки. Слушание (различение) быстрой, умеренной и медленной музыки. Слушание (различение) колыбельной песни и марша. Слушание (различение) веселой и грустной музыки. Узнавание знакомой песни. Слушание (различение) высоких и низких звуков. Определение характера музыки. Узнавание знакомой мелодии, исполненной на разных музыкальных инструментах. Слушание (различение) сольного и хорового исполнения произведения. Определение музыкального стиля произведения. Узнавание оркестра (народных инструментов, симфонических и др.), в исполнении которого звучит музыкальное произведение.
2	Пение	Подражание характерным звукам животных во время звучания знакомой песни. Подпевание отдельных или повторяющихся звуков, слогов и слов. Подпевание повторяющихся интонаций

		припева песни. Пение слов песни (отдельных фраз, всей песни). Выразительное пение с соблюдением динамических оттенков. Пение в хоре. Различение запева, припева и вступления к песне.
3	Движение под музыку	Топать под музыку. Хлопать в ладоши под музыку. Начинать движение под музыку вместе с началом ее звучания и останавливаться по ее окончании.. Выполнять под музыку действия с предметами (наклонять предмет в разные стороны, опускать/поднимать предмет, подбрасывать/ловить предмет, махать предметом и т.п.). Имитировать игру на музыкальных инструментах.

Виды музыкальной деятельности школьника:

- ✓ слушание
- ✓ восприятие музыки
- ✓ разучивание
- ✓ исполнение детских песен.

Календарно-тематическое планирование

№ п/п	Тема урока	Кол-во часов
1	Как появляется музыка. Мелодия	1
2	Здравствуй, Родина моя	1
3	Музыкальные инструменты (фортепиано)	1
4	Природа и музыка	1
5	Эти разные марши.	1
6	Эти разные марши.	1
7	Расскажи сказку. Колыбельные. Мама	1
8	Расскажи сказку. Колыбельные. Мама	1
9	Расскажи сказку. Колыбельные. Мама	1
10	Музыка на Новогоднем празднике.	1
11	Музыка на Новогоднем празднике.	1
12	Музыка на Новогоднем празднике.	1
13	С Рождеством Христовым!	1
14	С Рождеством Христовым!	1
15	С Рождеством Христовым!	1
16	Русские народные инструменты. Плясовые наигрыши. Разыграй песню.	1
17	Русские народные инструменты. Плясовые наигрыши. Разыграй песню.	1
18	Русские народные инструменты. Плясовые наигрыши. Разыграй песню.	1
19	Музыка в народном стиле.	1
20	Музыка в народном стиле.	1
21	Проводы зимы. Встреча весны.	1
22	Проводы зимы. Встреча весны.	1
23	Проводы зимы. Встреча весны.	1
24	Проводы зимы. Встреча весны.	1
25	Детский музыкальный театр. Опера.	1

26	Детский музыкальный театр. Опера.	1
27	Детский музыкальный театр. Опера.	1
28	Детский музыкальный театр. Опера.	1
29	Детский музыкальный театр. Балет.	1
30	Детский музыкальный театр. Балет.	1
31	Детский музыкальный театр. Балет.	1
32	Детский музыкальный театр. Балет.	1
33	Симфоническая сказка. С. Прокофьев «Петя и волк».	1
34	Симфоническая сказка. С. Прокофьев «Петя и волк».	1

«Общение (общение и чтение)»

Планируемые результаты освоения программы:

Личностные:

- освоение доступной социальной роли обучающейся, развитие мотивов учебной деятельности и формирование личностного смысла учения;
- основы персональной идентичности, осознание своей принадлежности к определённому полу, осознание себя как «Я»;
- социально-эмоциональное участие в процессе общения и совместной деятельности;
- овладение начальными навыками адаптации в динамично изменяющемся и развивающемся мире.

Предметные:

- овладение доступными средствами коммуникации и общения – вербальными и невербальными;
- понимание обращенной речи; понимание смысла доступных невербальных графических знаков (рисунков, фотографий, пиктограмм и др. графических изображений);
- восприятие и использование средств альтернативной коммуникации: (жестов, взгляда и др.);
- умение использовать средства альтернативной коммуникации в процессе общения: умение вступать в контакт, использование предметов для выражения потребностей путем указания на них жестом, взглядом.

Содержание учебного предмета «Общение»

В настоящую программу включены следующие разделы:

«Коммуникация». Установление зрительного контакта с взрослым. Реагирование на собственное имя. Приветствие собеседника. Привлечение внимания ребенка звучащими предметами, жестами, изображениями, речью. Выражение своих желаний с использованием взгляда, указательного жеста, изображения. Обращение с просьбой о помощи. Выражение согласия и несогласия. Выражение благодарности.

«Импрессивная речь». Развитие речи средствами вербальной и невербальной коммуникации. Понимание слов, обозначающих объекты, субъекты (предметы, материалы, люди, животные и т.д.). Понимание слов, обозначающих функциональное назначение объектов и субъектов, действия. Понимание слов, обозначающих свойства (признаки) объектов и субъектов. Понимание слов, обозначающих состояния, свойства (признаки) действий.

«Экспрессивная речь». Ознакомление со словом «хорошо», «плохо», жестом и символом. «Называние» слов категории «Семья». Узнавание (различение) имён членов семьи. Выражение благодарности с помощью жестов и мимики.

Виды деятельности на уроках:

Аудирование
 чтение вслух
 печатание
 говорение
 выборочное чтение
 выполнение артикуляционных упражнений.

Календарно - тематическое планирование по предмету

№ п/п	Тема урока.	Количес тво часов
1	Коммуникация Установление зрительного контакта с взрослым. Реагирование на собственное имя.	1
3	Установление зрительного контакта с взрослым. Реагирование на собственное имя.	1
4	Установление зрительного контакта с взрослым. Приветствие собеседника.	1
5	Установление зрительного контакта с взрослым. Приветствие собеседника.	1
6	Установление зрительного контакта с взрослым. Приветствие собеседника.	1
7	Установление зрительного контакта с взрослым. Приветствие собеседника.	1
8	Установление зрительного контакта с взрослым. Приветствие собеседника. Реагирование на собственное имя.	1
9	Установление зрительного контакта с взрослым. Приветствие собеседника. Реагирование на собственное имя	1
10	Установление зрительного контакта с взрослым. Приветствие собеседника. Реагирование на собственное имя	1
11	Установление зрительного контакта с взрослым. Приветствие собеседника. Реагирование на собственное имя	1
12	Привлечение внимания ребенка звучащими предметами, жестами, изображениями, речью. Поддержание зрительного контакта с говорящим (при предъявлении инструкции, в ходе беседы).	1
13	Привлечение внимания ребенка звучащими предметами, жестами, изображениями, речью. Поддержание зрительного контакта с говорящим (при предъявлении инструкции, в ходе беседы).	1
14	Привлечение внимания ребенка звучащими предметами, жестами, изображениями, речью. Поддержание зрительного контакта с говорящим (при предъявлении инструкции, в ходе беседы).	1
15	Привлечение внимания ребенка звучащими предметами, жестами, изображениями, речью. Поддержание	1

	зрительного контакта с говорящим (при предъявлении инструкции, в ходе беседы).	
16	Выражение своих желаний с использованием взгляда, указательного жеста, изображения.	1
17	Выражение своих желаний с использованием взгляда, указательного жеста, изображения.	1
18	Выражение своих желаний с использованием взгляда, указательного жеста, изображения.	1
19	Выражение своих желаний с использованием взгляда, указательного жеста, изображения.	1
20	Выражение своих желаний с использованием взгляда, указательного жеста, изображения.	1
21	Выражение своих желаний с использованием взгляда, указательного жеста, изображения.	1
22	Выражение согласия и несогласия. Выражение благодарности.	1
23	Выражение согласия и несогласия. Выражение благодарности.	1
24	Выражение согласия и несогласия. Выражение благодарности.	1
25	Выражение согласия и несогласия. Выражение благодарности.	1
26	Выражение согласия и несогласия. Выражение благодарности.	1
27	Общение с собеседником с учётом его эмоционального состояния. Прощание с собеседником.	1
28	Общение с собеседником с учётом его эмоционального состояния. Прощание с собеседником.	1
29	Общение с собеседником с учётом его эмоционального состояния. Прощание с собеседником.	1
30	Общение с собеседником с учётом его эмоционального состояния. Прощание с собеседником.	1
31	Общение с собеседником с учётом его эмоционального состояния. Прощание с собеседником	1
32	Печатание слогов	1
33	Печатание слогов	1
34	Печатание слогов	1
35	Печатание слогов	1
36	Печатание слогов	1
37	Печатание слогов	1
38	Печатание слогов	1
39	Печатание слогов	1
40	Печатание слогов	1
41	Печатание слогов	1

42	Печатание предложений	1
43	Печатание предложений	1
44	Печатание предложений	1
45	Печатание предложений	1
46	Печатание предложений	1
47	Печатание предложений	1
48	Печатание предложений	1
49	Печатание предложений	1
50	Печатание предложений	1
51	Печатание предложений	1
52	Импрессивная речь Понимание слов, обозначающих объекты.	1
53	Понимание слов, обозначающих объекты.	1
54	Понимание слов, обозначающих объекты.	1
55	Понимание слов, обозначающих объекты.	1
56	Понимание слов, обозначающих объекты.	1
57	Понимание слов, обозначающих объекты.	1
58	Понимание слов, обозначающих объекты.	1
59	Понимание слов, обозначающих объекты.	1
60	Предметы, которые окружают тебя в комнате. Понимание обобщающих понятий.	1
61	Предметы, которые окружают тебя в комнате. Понимание обобщающих понятий.	1
62	Предметы, которые окружают тебя в комнате. Понимание обобщающих понятий.	1
63	Предметы, которые окружают тебя в комнате. Понимание обобщающих понятий.	1
64	Предметы, которые окружают тебя в комнате. Понимание обобщающих понятий.	1
65	Предметы, которые окружают тебя в комнате. Понимание обобщающих понятий.	1
66	Предметы, которые окружают тебя в комнате. Понимание обобщающих понятий.	1
67	Предметы, которые окружают тебя в комнате. Понимание обобщающих понятий.	1
68	Понимание слов, обозначающих субъекты (людей) Родственники.	1
69	Понимание слов, обозначающих субъекты (людей) Родственники.	1

70	Понимание слов, обозначающих субъекты (людей) Родственники.	1
71	Понимание слов, обозначающих субъекты (людей) Родственники.	1
72	Понимание слов, обозначающих субъекты (людей) Родственники.	1
73	Понимание слов, обозначающих субъекты (людей) Родственники.	1
74	Понимание слов, обозначающих субъекты (людей) Родственники.	1
75	Понимание слов, обозначающих субъекты (людей) Родственники.	1
76	Различение звуков окружающей действительности (стук, звон, гудение, жужжание и т.д.)	1
77	Различение звуков окружающей действительности (стук, звон, гудение, жужжание и т.д.)	1
78	Различение звуков окружающей действительности (стук, звон, гудение, жужжание и т.д.)	1
79	Различение звуков окружающей действительности (стук, звон, гудение, жужжание и т.д.)	1
80	Различение звуков окружающей действительности (стук, звон, гудение, жужжание и т.д.)	1
81	Прослушивание аудиокниг. Звуки природы.	1
82	Прослушивание аудиокниг. Звуки природы.	1
83	Прослушивание аудиокниг. Звуки природы.	1
84	Прослушивание аудиокниг. Звуки природы.	1
85	Прослушивание аудиокниг. Звуки природы	1
86	Игра - имитация «Теремок» (имитация движений, звукоподражание)	1
87	Игра - имитация «Теремок» (имитация движений, звукоподражание)	1
88	Игра - имитация «Теремок» (имитация движений, звукоподражание)	1
89	Игра - имитация «Теремок» (имитация движений, звукоподражание)	1
90	Печатание слогов	1
91	Печатание слогов	1
92	Печатание слогов	1
93	Печатание слогов	1
94	Печатание слогов, слов	1
95	Печатание слогов, слов	1
96	Печатание слогов, слов	1
97	Печатание слов, предложений	1

98	Печатание слов, предложений	1
99	Печатание слов, предложений	1
100	Речевые игры: «Дождик – дождик», «Солнышко-ведрышко», «Травка зеленеет», «Весна-красна...»,	1
101	Экспрессивная речь. Ознакомление со словом «хорошо», «плохо», жестом и символом.	1
102	Ознакомление со словом «хорошо», «плохо», жестом и символом.	1
103	Ознакомление со словом «хорошо», «плохо», жестом и символом.	1
104	Ознакомление со словом «хорошо», «плохо», жестом и символом.	1
105	«Называние» простых по звуковому составу слов.	1
106	«Называние» простых по звуковому составу слов.	1
107	«Называние» слов категории «Семья»	1
108	«Называние» слов категории «Семья»	1
109	«Называние» слов категории «Семья»	1
110	Узнавание (различение) имён членов семьи	1
111	Узнавание (различение) имён членов семьи	1
112	Узнавание (различение) имён членов семьи	1
113	Узнавание (различение) имён членов семьи	1
114	Выражение благодарности с помощью жестов и мимики.	1
115	Выражение благодарности с помощью жестов и мимики.	1
116	Выражение благодарности с помощью жестов и мимики.	1
117	Выражение благодарности с помощью жестов и мимики.	1
118	«Называние» отдельных звуков, звукоподражаний, звуковых комплексов	1
119	«Называние» отдельных звуков, звукоподражаний, звуковых комплексов	1
120	«Называние» отдельных звуков, звукоподражаний, звуковых комплексов	1
121	«Называние» отдельных звуков, звукоподражаний, звуковых комплексов	1
122	Улыбка» в жизни ребёнка	1
123	Улыбка» в жизни ребёнка	1
124	Улыбка» в жизни ребёнка	1
125	Печатание букв	1
126	Печатание букв	1

127	Печатание слогов	1
128	Печатание слогов	11
129	Печатание слогов, слов.	1
130	Печатание слогов, слов	1
131	Печатание слогов, слов	1
132	Печатание предложений.	1
133	Печатание предложений.	1
134	Печатание предложений.	1
135	Печатание предложений.	1
136	Печатание предложений.	1

«Общение (письмо)»

Планируемые результаты освоения программы.

В соответствии с требованиями ФГОС НОО для обучающихся с ОВЗ применительно к варианту 6.4 ФАОП НОО результативность обучения может оцениваться только строго индивидуально с учетом особенностей психофизического развития и особых образовательных потребностей каждого обучающегося. В связи с этим, требования к результатам освоения ФАОП НОО представляют собой описание возможных результатов образования данной категории обучающихся.

ФГОС НОО обучающихся с ОВЗ устанавливает требования к результатам освоения обучающимися АООП, которые рассматриваются в варианте 6.4, как возможные (примерные) и соразмерные с индивидуальными возможностями и специфическими образовательными потребностям обучающихся.

Требования устанавливаются к результатам:

-личностным, включающим готовность и способность обучающихся к саморазвитию, сформированность мотивации к обучению и познанию, ценностно-смысловые установки обучающихся, отражающие их индивидуально-личностные позиции, социальные компетенции, личностные качества;

-предметным, включающим освоенный обучающимися в ходе изучения учебного предмета опыт специфической для данной предметной области деятельности по получению нового знания и его применению.

Личностные результаты

Возможные личностные результаты освоения адаптированной образовательной программы заносятся в СИПР и должны отражать:

- 1) формирование основ персональной идентичности, осознание своей принадлежности к определенному полу; осознание себя, как гражданина России;
- 2) формирование социально ориентированного взгляда на окружающий мир в его органичном единстве и разнообразии природной и социальной частей;
- 3) формирование уважительного отношения к иному мнению;
овладение начальными навыками адаптации в динамично изменяющемся и развивающемся мире;
- 4) освоение доступных социальных ролей (обучающегося, сына или дочери,

пассажира, покупателя) развитие мотивов учебной деятельности и формирование личностного смысла учения;

5) развитие самостоятельности и личной ответственности за свои поступки на основе представлений о нравственных нормах, общепринятых правилах;

6) формирование эстетических потребностей, ценностей и чувств 8) развитие этических чувств, доброжелательности и эмоционально-нравственной отзывчивости, понимания и сопереживания чувствам других людей;

9) развитие навыков сотрудничества со взрослыми и сверстниками в разных социальных ситуациях, умения не создавать конфликтов и находить выходы из спорных ситуаций;

10) формирование установки на безопасный, здоровый образ жизни, наличие мотивации к труду, работе на результат, бережному отношению к материальным и духовным ценностям

Предметные результаты

1) Овладение доступными средствами коммуникации и общения - вербальными и невербальными.

Способность понимать обращенную речь, понимать смысл доступных невербальных графических знаков (рисунков, фотографий, пиктограмм и др. графических изображений), неспецифических жестов.

Умение пользоваться средствами альтернативной коммуникации: воспроизводящими заменяющими речь устройствами (коммуникаторы, персональные компьютеры и др.), коммуникативными тетрадями, жестом, взглядом и др.

2) Умение пользоваться доступными средствами коммуникации в практике экспрессивной и импрессивной речевой деятельности для решения соответствующих возрасту житейских задач.

Умение вступать в контакт, поддерживать и завершать его, используя невербальные и вербальные средства, соблюдая общепринятые правила общения.

Умение использовать средства альтернативной коммуникации в процессе общения: использование предметов для выражения потребностей путем указания на них жестом, взглядом;

пользование индивидуальными коммуникативными тетрадями с графическими изображениями объектов и действий путем указательного жеста;

использование доступных жестов для передачи сообщений;

общение с помощью электронных средств коммуникации (коммуникатор, планшет и др.)

3) Развитие речи как средства общения в тесной связи с познанием окружающего мира, личным опытом ребенка.

Понимание слов, обозначающих объекты, явления природы, рукотворного мира.

Умение использовать усвоенный словарный и фразовый материал в коммуникативных ситуациях.

4) Глобальное чтение в доступных ребенку пределах, понимание смысла узнаваемого слова.

Содержание учебного предмета

1. Упражнения для развития тонкой моторики рук (30 ч)

Привлечение внимания учащихся к предметам. Рассмотрение и перемещение предметов в

руке для рассматривания их со всех сторон (совместно с учителем).

Упражнения для кистей рук: сжимание, разжимание (совместно с учителем, по подражанию его движениям).

Формирование кинетической основы движений пальцев рук в процессе выполнения последовательно организованных движений и конструктивного праксиса: игры с пирамидками и т. д.

Упражнения с природным материалом и бытовыми предметами: «Раскопки» и т. п.

2. Рисуночное письмо (26 ч)

Рисование учителем для учеников (мелом на доске или кистью фломастером, волоконным карандашом, маркером на листе бумаги) предметных изображений. Выбор учащимися соответствующего предмета и действия с ним вместе с учителем.

Игры на соотнесение реальных предметов и игровых действий с их изображениями: подкладывание, демонстрация действий с использованием указательного и соотносящего жестов, называние учителем или учащимися с использованием вербальных и невербальных средств коммуникации. Рисование по подражанию (черта, закругленные линии, угловые фигуры). Обводка фигур. Проведение «Дорожек». Штриховка.

3. Жестово-образные игры (17 ч)

Игры на противоположные действия, включающие крупные и мелкие движения учащихся с музыкальным сопровождением и без него: передвижения в заданном направлении и перенос предметов и т. п.

Игры-пантомимы, этюды: «Ветер, ветер», «Земля в разное время года», «Кукла заболела», «Кукла идёт», «Катаю куклу в коляске», «Падающие листья», «Солнечные зайчики» и др.

4. Ритмические упражнения (18 ч)

Упражнения на общую моторику под ритмичные звуки музыкальных инструментов. Ходьба в заданном направлении под ритмичные звуки музыкальных инструментов.

Игровые упражнения с мячом.

Двигательные речевые упражнения с элементами массажа (речевое сопровождение учителя с чередованием упражнений, которые выполняют учащиеся или сам учитель).

Игровые упражнения с ритмическим сопровождением.

5. Письменные упражнения (11 ч)

«Письменные упражнения» – это, скорее, различные сенсомоторные упражнения, направленные на развитие тонкой моторики пальцев, кисти рук и, на формирование пространственных представлений, координацию движений «взгляд – рука». Они знакомят учащихся со свойствами материалов, которые могут служить в качестве средств отобразительности.

Использование трафаретов совместно с учителем.

«Письменные» упражнения включают рисование на манке, пенке, компьютерном планшете ладонью, пальцем, палочкой и т. п., на которой учащиеся рисуют различные картинки (лицо, дерево и т. п.).

Содержание разделов

№ п/п	Название раздела, тема	Количество часов	Форма контроля
1.	Упражнения для развития тонкой моторики рук	30	Мониторинг
2.	Рисуночное письмо	26	Мониторинг
3.	Жестовые игры	17	Мониторинг
4.	Ритмические упражнения	18	Мониторинг
5.	Письменные упражнения	11	Мониторинг

Календарно тематическое планирование 3 класс
(102 ч)

№ п/п	Тема урока	Планируемые результаты обучения	
		Освоение предметных знаний на каждый урок	БУД
	Упражнения для развития тонкой моторики руки (30 ч)		
1	Установление зрительного контакта с собеседником.	Пытаются удерживать взгляд на говорящем, реагировать на словесные инструкции учителя	<u>Личностные:</u> -осознание себя как ученика, заинтересованного посещением школы, обучением, занятиями, как члена семьи,

2	Подвижные игры на согласование движений с движениями учителя.	Повторяют действия за учителем.	<p>одноклассника, друга;</p> <p>-способность к осмыслению социального окружения, своего места в нем, принятие соответствующих возрасту ценностей и социальных ролей;</p>
3	Подвижные игры на согласование движений с движениями учителя.	Повторяют действия за учителем.	<p>-положительное отношение к окружающей действительности, готовность к организации взаимодействия с ней и эстетическому ее восприятию;</p> <p>-целостный, социально ориентированный взгляд на мир в единстве его природной и социальной частей;</p>
4	Игры на привлечение внимания обучающегося к предметам.	Стараются фокусировать взгляд на предметах. Использовать их по назначению.	<p>-самостоятельность в выполнении учебных заданий, поручений, договоренностей;</p> <p>-понимание личной ответственности за свои поступки на основе представлений о этических нормах и правилах поведения в современном обществе;</p>
5	Рассматривание предметов и обучение фиксации взгляда на объекте.	Учатся фиксировать взгляд на предмете.	<p>- готовность к безопасному и бережному поведению в природе и обществе;</p> <p><u>Коммуникативные:</u></p>
6	Игры на развитие движений тела.	Игра «Достань игрушку» пытается взять предложенную игрушку.	<p>-вступать в контакт и работать в коллективе (учитель-ученик, ученик-ученик, ученик-класс, учитель-класс);</p>
7	Игры на обучение активному восприятию.	Игра «Отгадай животных»	<p>-использовать принятые ритуалы социального взаимодействия с одноклассниками и учителем;</p> <p>-обращаться за помощью и принимать помощь;</p>
8	Упражнения на развитие движений кистей рук в специальных упражнениях.	Передавать мяч из одной руки в другую	<p>-слушать и понимать инструкцию к учебному заданию в разных видах деятельности и быту;</p> <p>-сотрудничать со взрослыми и сверстниками в разных социальных ситуациях;</p> <p>-доброжелательно относиться, сопереживать, конструктивно</p>

9	Упражнения на развитие движений кистей рук в специальных упражнениях.	Перекатывать мяч по парте.	<p>взаимодействовать с людьми;</p> <p>-договариваться и изменять свое поведение в соответствии с объективным мнением большинства в конфликтных или иных ситуациях взаимодействия с окружающими.</p> <p><u>Регулятивные:</u></p>
10	Упражнения для кистей рук: сжимание и разжимание совместно с учителем.	Сжимание и разжимание массажного мяча.	<p>-входить и выходить из учебного помещения со звонком;</p> <p>-ориентироваться в пространстве класса (зала, учебного помещения);</p> <p>-пользоваться учебной мебелью;</p>
11	Упражнения для кистей рук: сжимание и разжимание по подражанию.	Сжимает и разжимает разные мячи (массажные разных размер, теннисный,...)	<p>-адекватно использовать ритуалы школьного поведения (поднимать руку, вставать и выходить из-за парты и т.д.);</p> <p>-работать с учебными принадлежностями (инструментами, спортивным инвентарем) и организовывать рабочее место;</p> <p>-принимать цели и произвольно включаться в деятельность, следовать предложенному плану и работать в общем темпе;</p>
12	Упражнения для кистей рук: сжимание и разжимание по подражанию.	Сжимает и разжимает разные мячи (массажные разных размер, теннисный,...)	<p>-активно участвовать в деятельности, контролировать и оценивать свои действия и действия одноклассников;</p> <p>-соотносить свои действия и их результаты с заданными образцами, принимать оценку деятельности, оценивать ее с учетом предложенных критериев, корректировать свою деятельность с учетом выявленных недочетов;</p>
13	Игры со сборно-разборными игрушками.	Пытаются собирать сортер самостоятельно или при помощи учителя.	<p>-передвигаться по школе, находить свой класс, другие необходимые помещения.</p>
14	Игры со сборно-разборными игрушками.	Пытаются собирать сортер самостоятельно или при помощи учителя.	<p><u>Познавательные:</u></p> <p>- выделять существенные, общие и отличительные свойства предметов;</p>
15	Игры с пирамидками	Пытаются собирать пирамидку самостоятельно или при помощи учителя	<p>- устанавливать видородовые отношения предметов;</p>
16	Игры с пирамидками	Пытаются собирать пирамидку самостоятельно или при помощи учителя	<p>-делать простейшие обобщения, сравнивать, классифицировать на наглядном материале;</p>
17	Упражнения с природными материалами и предметами	Играют с песком.	<p>-пользоваться знаками, символами, предметами-заместителями.</p>

18	Игровые упражнения на активизацию движений кисти рук, пальцев («пальчиковая гимнастика»).	Выполняют пальчиковую гимнастику «Мышка» при помощи учителя или самостоятельно.	<p><u>БУДы:</u></p> <ul style="list-style-type: none"> -входить и выходить из учебного помещения со звонком; -ориентироваться в пространстве класса (зала, учебного помещения), пользоваться учебной мебелью; -организовывать рабочее место; -принимать цель и произвольно включаться в деятельность; -передвигаться по школе, находить свой класс, другие необходимые помещения; -обращаться за помощью и принимать помощь.
19	Игровые упражнения на активизацию движений кисти рук, пальцев («пальчиковая гимнастика»).	Выполняют пальчиковую гимнастику «Шарик» при помощи учителя или самостоятельно.	
20	Рисование с учителем на графическом планшете.	Рисуют без задания.	
21	Рисование с учителем на графическом планшете.	Рисунок «Дождь»	
22	Рисование с учителем на листе кистью, карандашом, маркером.	Рисуют на листе бумаги.	
23	Рисование с учителем на листе кистью, карандашом, маркером.	Рисуют на листе бумаги.	
24	Игры на соотнесение реальных предметов с их изображениями и игровые действия.	Соотносят изображение на карточке с предметом и его действием.	
25	«Листопад»	Рисуют пальцами на листе бумаги	
26	«Дождик»	Рисуют пальцами на листе бумаги	
27	«Дорожка для машины».	Демонстрация учителем примеров рисования красками на листе кистью.	

28	«Спусти паучка по паутинке».	Рисуют на листе бумаги красками, сверху вниз.	
29	«Положи яблочки в чашку».	Рисуют красками и кистью на листе бумаги. Самостоятельно или при помощи учителя.	
30	Мониторинг	Повторение пройденного материала. Мониторинг.	
31	Рисуночное письмо. (26 ч) Рассматривание реальных объектов и их рисунков.	Соотносят реальный объект с изображением на карточки.	<p><u>Личностные:</u> -осознание себя как ученика, заинтересованного посещением школы, обучением, занятиями, как члена семьи, одноклассника, друга; -способность к осмыслению социального окружения, своего места в нем, принятие соответствующих возрасту ценностей и социальных ролей; -положительное отношение к окружающей действительности, готовность к организации взаимодействия с ней и эстетическому ее восприятию; -целостный, социально ориентированный взгляд на мир в единстве его природной и социальной частей; -самостоятельность в выполнении учебных заданий, поручений, договоренностей; -понимание личной ответственности за свои поступки на основе представлений о этических нормах и правилах поведения в современном обществе; - готовность к безопасному и бережному поведению в природе и обществе;</p> <p><u>Коммуникативные:</u> -вступать в контакт и работать в коллективе (учитель-ученик, ученик-ученик, ученик-класс, учитель-класс); -использовать принятые ритуалы социального</p>
32	Игры на соотнесение реальных предметов, простых бытовых и игровых действий с их изображениями.	Показывают действие изображенное на карточки.	
33	Рисование по трафаретам	Рисуют изображение на листе бумаги по трафаретам.	
34	Рисование по трафаретам	Рисуют изображение на листе бумаги по трафаретам.	
35	Игры, крупные и мелкие движения.	Показывают по команде учителя движения (сильно машем руками, медленно).	
36	Игры, крупные и мелкие движения.	Показывают по команде учителя движения (сильно машем руками, медленно).	
37	Упражнения на общую моторику.	Делают движения по команде учителя	
38	Упражнения на общую моторику.	Делают движения по команде учителя	

39	Ритмичное рисование мокрым пальцем на цветной бумаге.	Рисуют подводный мир	<p>взаимодействия с одноклассниками и учителем;</p> <p>-обращаться за помощью и принимать помощь;</p> <p>-слушать и понимать инструкцию к учебному заданию в разных видах деятельности и быту;</p> <p>-сотрудничать со взрослыми и сверстниками в разных социальных ситуациях;</p> <p>-доброжелательно относиться, сопереживать, конструктивно взаимодействовать с людьми;</p> <p>-договариваться и изменять свое поведение в соответствии с объективным мнением большинства в конфликтных или иных ситуациях взаимодействия с окружающими.</p> <p><u>Регулятивные:</u></p> <p>-входить и выходить из учебного помещения со звонком;</p> <p>-ориентироваться в пространстве класса (зала, учебного помещения);</p> <p>-пользоваться учебной мебелью;</p> <p>-адекватно использовать ритуалы школьного поведения (поднимать руку, вставать и выходить из-за парты и т.д.);</p> <p>-работать с учебными принадлежностями (инструментами, спортивным инвентарем) и организовывать рабочее место;</p> <p>-принимать цели и произвольно включаться в деятельность, следовать предложенному плану и работать в общем темпе;</p> <p>-активно участвовать в деятельности, контролировать и оценивать свои действия и действия одноклассников;</p> <p>-соотносить свои действия и их результаты с заданными образцами, принимать оценку деятельности, оценивать ее с учетом предложенных критериев, корректировать свою деятельность с учетом выявленных недочетов;</p> <p>-передвигаться по школе, находить свой класс, другие необходимые помещения.</p> <p><u>Познавательные:</u></p> <p>- выделять существенные, общие и отличительные свойства</p>
40	Упражнения для развития тонкой моторики рук.	Сортируют предметы	
41	Упражнения для развития тонкой моторики рук.	Сортируют предметы	
42	Упражнения на развитие произвольных движений рук, ног, головы.	Повторяют игровые упражнения за учителем	
43	Упражнения для кистей рук: сжатие и разжимание.	Сжимают и разжимают массажные мячи	
44	Упражнения для кистей рук: встряхивание, помахивание.	Делают гимнастику для кистей рук.	
45	Игровые упражнения на совершенствование навыка манипулирования предметами, игрушками.	Катают машинку по парте, полу, играют с игрушечной посудой	
46	Формирование кинетической основы движений пальцев рук.	Вытягивают руку вперед и вниз; все пальцы, кроме большого сжать; большой палец поднять вверх	
47	Формирование кинетической основы движений пальцев рук.	Вытягивают руку вперед и вниз; все пальцы, кроме большого сжать; большой палец поднять вверх	
48	Формирование движений пальцев рук в процессе выполнения последовательно	Упражнения «Блины» положить кисти рук на стол ладонями вниз, одновременно поворачивать их ладонями вверх.	

	организованных движений.		предметов; - устанавливать видородовые отношения предметов;
49	Игры с матрешками.	Разбирают и собирают матрешку	-делать простейшие обобщения, сравнивать, классифицировать на наглядном материале;
50	Игры с кубиками.	Строят башню из кубиков. Выкладывают в ровный ряд.	-пользоваться знаками, символами, предметами-заместителями.
51	Упражнения с природным материалом.	Играют в песочнице	<u>БУДы:</u> -входить и выходить из учебного помещения со звонком;
52	Упражнения с предметами-орудиями: губки, прищепки.	Учатся надевать прищепку «Ежик», «Солнышко»	-ориентироваться в пространстве класса (зала, учебного помещения), пользоваться учебной мебелью;
53	Игры с красками: создание цветных пятен кистью, губкой, рукой.	Рисуют красками на листе бумаги	-организовывать рабочее место;
54	Игры с красками: создание цветных пятен кистью, губкой, рукой.	Рисуют красками на листе бумаги	-принимать цель и произвольно включаться в деятельность;
55	Рисование на доске.	Рисуют мелом на доске или планшете	-передвигаться по школе, находить свой класс, другие необходимые помещения;
56	Мониторинг	Повторение пройденного материала. Мониторинг.	-обращаться за помощью и принимать помощь.
57	Жестовые игры.(17 ч) Обводка предметов	Обводят по трафарету	<u>Личностные:</u> -осознание себя как ученика, заинтересованного посещением школы, обучением, занятиями, как члена семьи, одноклассника, друга;
58	Жестовые игры. Упражнение в ходьбе.	Повторяют движения за учителем	-способность к осмыслению социального окружения, своего места в нем, принятие соответствующих возрасту ценностей и социальных ролей;
59	Ходьба под ритмичные удары.	Ходят/поднимают руки вверх под музыку	-положительное отношение к окружающей действительности,
60	Игровые упражнения с пирамидками.	Собирают пирамидку	

61	Игровые упражнения с кубиками.	Ставят кубики друг на друга	<p>готовность к организации взаимодействия с ней и эстетическому ее восприятию;</p> <p>-целостный, социально ориентированный взгляд на мир в единстве его природной и социальной частей;</p> <p>-самостоятельность в выполнении учебных заданий, поручений, договоренностей;</p> <p>-понимание личной ответственности за свои поступки на основе представлений о этических нормах и правилах поведения в современном обществе;</p> <p>- готовность к безопасному и бережному поведению в природе и обществе;</p> <p><u>Коммуникативные:</u></p> <p>-вступать в контакт и работать в коллективе (учитель-ученик, ученик-ученик, ученик-класс, учитель-класс);</p> <p>-использовать принятые ритуалы социального взаимодействия с одноклассниками и учителем;</p> <p>-обращаться за помощью и принимать помощь;</p> <p>-слушать и понимать инструкцию к учебному заданию в разных видах деятельности и быту;</p> <p>-сотрудничать со взрослыми и сверстниками в разных социальных ситуациях;</p> <p>-доброжелательно относиться, сопереживать, конструктивно взаимодействовать с людьми;</p> <p>-договариваться и изменять свое поведение в соответствии с объективным мнением большинства в конфликтных или иных ситуациях взаимодействия с окружающими.</p> <p><u>Регулятивные:</u></p> <p>-входить и выходить из учебного помещения со звонком;</p> <p>-ориентироваться в пространстве класса (зала, учебного помещения);</p> <p>-пользоваться учебной мебелью;</p> <p>-адекватно использовать ритуалы школьного поведения</p>
62	Игровые упражнения с красками.	Рисуют пальцами	
63	Правильное использование кисти, карандаша.	Учатся манипулировать с кистью и карандашами	
64	Ритмические упражнения. Упражнения на общую моторику.	Выполняют движения по подражанию под музыку.	
65	Ходьба по массажной дорожке.	Ходят по массажной дорожке.	
66	Упражнения на общую моторику.	Повторяют движения за учителем	
67	Игры на развитие мелкой моторики.	Собирают мозаику без образца	
68	Игры на развитие мелкой моторики.	Собирают мозаику без образца	
69	Подбрасывание мяча вверх и ловля его.	Подбрасывают мяч вверх по команде учителя	
70	Раскладывание, сортировка предметов.	Сортируют предметы по цвету, по форме,...	
71	Игровые упражнения на активизацию движений кисти рук, пальцев	Пальчиковые игры, гимнастики.	
72	Обведение простейших фигур по трафарету	Обводят фигуры по трафарету	
73	Мониторинг	Повторение пройденного материала. Мониторинг.	

			<p>(поднимать руку, вставать и выходить из-за парты и т.д.);</p> <ul style="list-style-type: none"> -работать с учебными принадлежностями (инструментами, спортивным инвентарем) и организовывать рабочее место; -принимать цели и произвольно включаться в деятельность, следовать предложенному плану и работать в общем темпе; -активно участвовать в деятельности, контролировать и оценивать свои действия и действия одноклассников; -соотносить свои действия и их результаты с заданными образцами, принимать оценку деятельности, оценивать ее с учетом предложенных критериев, корректировать свою деятельность с учетом выявленных недочетов; -передвигаться по школе, находить свой класс, другие необходимые помещения. <p><u>Познавательные:</u></p> <ul style="list-style-type: none"> - выделять существенные, общие и отличительные свойства предметов; - устанавливать видородовые отношения предметов; -делать простейшие обобщения, сравнивать, классифицировать на наглядном материале; -пользоваться знаками, символами, предметами-заместителями. <p><u>БУДы:</u></p> <ul style="list-style-type: none"> -входить и выходить из учебного помещения со звонком; -ориентироваться в пространстве класса (зала, учебного помещения), пользоваться учебной мебелью; -организовывать рабочее место; -принимать цель и произвольно включаться в деятельность; -передвигаться по школе, находить свой класс, другие необходимые помещения; -обращаться за помощью и принимать помощь.
--	--	--	--

74	Ритмические упражнения (18 ч) Упражнения на общую моторику.	Повторяют движения за учителем под музыку	<p><u>Личностные:</u></p> <ul style="list-style-type: none"> -осознание себя как ученика, заинтересованного посещением школы, обучением, занятиями, как члена семьи, одноклассника, друга; -способность к осмыслению социального окружения, своего места в нем, принятие соответствующих возрасту ценностей и социальных ролей; -положительное отношение к окружающей действительности, готовность к организации взаимодействия с ней и эстетическому ее восприятию; -целостный, социально ориентированный взгляд на мир в единстве его природной и социальной частей; -самостоятельность в выполнении учебных заданий, поручений, договоренностей; -понимание личной ответственности за свои поступки на основе представлений о этических нормах и правилах поведения в современном обществе; - готовность к безопасному и бережному поведению в природе и обществе; <p><u>Коммуникативные:</u></p> <ul style="list-style-type: none"> -вступать в контакт и работать в коллективе (учитель-ученик, ученик-ученик, ученик-класс, учитель-класс); -использовать принятые ритуалы социального взаимодействия с одноклассниками и учителем; -обращаться за помощью и принимать помощь; -слушать и понимать инструкцию к учебному заданию в разных видах деятельности и быту; -сотрудничать со взрослыми и сверстниками в разных социальных ситуациях; -доброжелательно относиться, сопереживать, конструктивно взаимодействовать с людьми;
75	Рисование прямых линий сверху вниз.	Рисуют линии по штриховки	
76	Рисование прямых линий слева направо.	Рисуют линии по штриховки	
77	Рисование заборчика рука в руке.	Рисуют по штриховки	
78	Рисование ёлочка рука в руке.	Рисуют по штриховки	
79	Обведение простейших фигур по трафарету	Обводят по предложенному трафарету	
80	Упражнения на общую моторику.	Повторяют под музыку движения за учителем	
81	Закраска круга.	Закрашивают круг карандашами или восковыми мелками.	
82	Упражнения с природными материалами и предметами.	Выкладывают ритмический ряд из шишек и камней	
83	Штриховка круга.	Штрихуют круг по пунктирным линиям.	
84	Обведение простейших фигур по трафарету (квадрат).	Обводят квадрат по трафарету	
85	Закраска квадрата.	Закрашивают квадрат мелками или карандашом.	
86	Рисование солнышка.	Рисуют солнце на листе бумаги. При помощи учителя или самостоятельно	
87	Рисование ромашки.	Обводят ромашку по пунктирным линиям	

88	Упражнения на общую моторику.	Повторяют движения за учителем. Копируют движения с картинки «Сделай как на картинке»	-договариваться и изменять свое поведение в соответствии с объективным мнением большинства в конфликтных или иных ситуациях взаимодействия с окружающими.
89	Проведение линий из точки к объекту.	Делают задание на листе бумаги «Помоги найти ...»	<u>Регулятивные:</u> -входить и выходить из учебного помещения со звонком; -ориентироваться в пространстве класса (зала, учебного помещения);
90	Веселое рисование (штампы)	Рисуют при помощи штампов	-пользоваться учебной мебелью; -адекватно использовать ритуалы школьного поведения (поднимать руку, вставать и выходить из-за парты и т.д.); -работать с учебными принадлежностями (инструментами, спортивным инвентарем) и организовывать рабочее место; -принимать цели и произвольно включаться в деятельность, следовать предложенному плану и работать в общем темпе; -активно участвовать в деятельности, контролировать и оценивать свои действия и действия одноклассников; -соотносить свои действия и их результаты с заданными образцами, принимать оценку деятельности, оценивать ее с учетом предложенных критериев, корректировать свою деятельность с учетом выявленных недочетов; -передвигаться по школе, находить свой класс, другие необходимые помещения.
91	Мониторинг	Повторение пройденного материала. Мониторинг	<u>Познавательные:</u> - выделять существенные, общие и отличительные свойства предметов; - устанавливать видородовые отношения предметов; -делать простейшие обобщения, сравнивать, классифицировать на наглядном материале; -пользоваться знаками, символами, предметами-заместителями. <u>БУДы:</u> -входить и выходить из учебного помещения со звонком;

			<ul style="list-style-type: none"> -ориентироваться в пространстве класса (зала, учебного помещения), пользоваться учебной мебелью; -организовывать рабочее место; -принимать цель и произвольно включаться в деятельность; -передвигаться по школе, находить свой класс, другие необходимые помещения; -обращаться за помощью и принимать помощь.
92	Письменные упражнения (11 ч) Проведение линий из точки к объекту, вниз.	Проводят линии по точкам вниз «Дождик»	<p><u>Личностные:</u></p> <ul style="list-style-type: none"> -осознание себя как ученика, заинтересованного посещением школы, обучением, занятиями, как члена семьи, одноклассника, друга; -способность к осмыслению социального окружения, своего места в нем, принятие соответствующих возрасту ценностей и социальных ролей; -положительное отношение к окружающей действительности, готовность к организации взаимодействия с ней и эстетическому ее восприятию; -целостный, социально ориентированный взгляд на мир в единстве его природной и социальной частей; -самостоятельность в выполнении учебных заданий, поручений, договоренностей; -понимание личной ответственности за свои поступки на основе представлений о этических нормах и правилах поведения в современном обществе; - готовность к безопасному и бережному поведению в природе и обществе; <p><u>Коммуникативные:</u></p> <ul style="list-style-type: none"> -вступать в контакт и работать в коллективе (учитель-ученик, ученик-ученик, ученик-класс, учитель-класс); -использовать принятые ритуалы социального
93	Проведение линий из точки к объекту, вверх.	Проводят линии по пунктиру «Мяч летит вверх»	
94	Проведение линий из точки к объекту, вправо.	Проводят линии по пунктиру «Помоги кошки найти мышку»	
95	Проведение линий из точки к объекту, влево.	Проводят линии по пунктиру «Доведи собачку до будки»	
96	Проведение линий из точки к объекту.	Выполняют штриховку.	
97	Упражнения на отработку движений кистей рук.	Передают мяч из одной руки в другую	
98	Раскрашивание раскрасок.	Раскрашивают простой рисунок	
99	Рисование фигур из клякс.	Рисуют из кляксы круг.	
100	Рисование губкой.	Рисуют на листе бумаги губкой и гуашью «Сова»	

101	Мониторинг	Повторение пройденного материала за первое полугодие. Мониторинг	взаимодействия с одноклассниками и учителем; -обращаться за помощью и принимать помощь;
102	Мониторинг	Повторение пройденного материала за второе полугодие. Мониторинг	<p>-слушать и понимать инструкцию к учебному заданию в разных видах деятельности и быту; -сотрудничать со взрослыми и сверстниками в разных социальных ситуациях; -доброжелательно относиться, сопереживать, конструктивно взаимодействовать с людьми; -договариваться и изменять свое поведение в соответствии с объективным мнением большинства в конфликтных или иных ситуациях взаимодействия с окружающими.</p> <p><u>Регулятивные:</u></p> <p>-входить и выходить из учебного помещения со звонком; -ориентироваться в пространстве класса (зала, учебного помещения); -пользоваться учебной мебелью; -адекватно использовать ритуалы школьного поведения (поднимать руку, вставать и выходить из-за парты и т.д.); -работать с учебными принадлежностями (инструментами, спортивным инвентарем) и организовывать рабочее место; -принимать цели и произвольно включаться в деятельность, следовать предложенному плану и работать в общем темпе; -активно участвовать в деятельности, контролировать и оценивать свои действия и действия одноклассников; -соотносить свои действия и их результаты с заданными образцами, принимать оценку деятельности, оценивать ее с учетом предложенных критериев, корректировать свою деятельность с учетом выявленных недочетов; -передвигаться по школе, находить свой класс, другие необходимые помещения.</p> <p><u>Познавательные:</u></p> <p>- выделять существенные, общие и отличительные свойства</p>

			<p>предметов; - устанавливать видородовые отношения предметов; - делать простейшие обобщения, сравнивать, классифицировать на наглядном материале; - пользоваться знаками, символами, предметами-заместителями.</p> <p><u>БУДы:</u> -входить и выходить из учебного помещения со звонком; -ориентироваться в пространстве класса (зала, учебного помещения), пользоваться учебной мебелью; -организовывать рабочее место; -принимать цель и произвольно включаться в деятельность; -передвигаться по школе, находить свой класс, другие необходимые помещения; -обращаться за помощью и принимать помощь.</p>
--	--	--	---

			<p>-пользоваться учебной мебелью; -адекватно использовать ритуалы школьного поведения (поднимать руку, вставать и выходить из-за парты и т.д.); -работать с учебными принадлежностями (инструментами, спортивным инвентарем) и организовывать рабочее место; -принимать цели и произвольно включаться в деятельность, следовать предложенному плану и работать в общем темпе; -активно участвовать в деятельности, контролировать и оценивать свои действия и действия одноклассников; -соотносить свои действия и их результаты с заданными образцами, принимать оценку деятельности, оценивать ее с учетом предложенных критериев, корректировать свою деятельность с учетом выявленных недочетов; -передвигаться по школе, находить свой класс, другие необходимые помещения.</p> <p><u>Познавательные:</u></p> <p>- выделять существенные, общие и отличительные свойства предметов; - устанавливать видородовые отношения предметов; -делать простейшие обобщения, сравнивать, классифицировать на наглядном материале; -пользоваться знаками, символами, предметами-заместителями.</p> <p><u>БУДы:</u></p> <p>-входить и выходить из учебного помещения со звонком; -ориентироваться в пространстве класса (зала, учебного помещения), пользоваться учебной мебелью; -организовывать рабочее место; -принимать цель и произвольно включаться в деятельность; -передвигаться по школе, находить свой класс, другие необходимые помещения; -обращаться за помощью и принимать помощь.</p>
--	--	--	---

--	--	--	--

«Предметные действия»

Личностные и предметные результаты освоения учебного предмета

Возможные личностные результаты:

- 9) осознание себя, как «Я»; осознание своей принадлежности к определенному полу; социально-эмоциональное участие в процессе общения и совместной деятельности;
- 10) развитие адекватных представлений о социальном мире, овладение социально-бытовыми умениями, необходимыми в повседневной жизни дома и в школе, умение выполнять посильную домашнюю работу, включаться в школьные дела и др.;
- 11) понимание собственных возможностей и ограничений, умение сообщать о нездоровье, опасности и т.д.;
- 12) владение элементарными навыками коммуникации и принятыми нормами взаимодействия;

Предметные результаты:

- Интерес к предметному рукотворному миру
- Умение выполнять простые действия с предметами и материалами
- Умение следовать алгоритму при выполнении предметных действий

Содержание курса

Курс предметные действия состоит из следующих разделов:

1. «Действия с материалами».
2. «Действия с предметами».

Действия с материалами: сминать материал, разрывать материал, пересыпать материал, переливать материал, наматывать материал.

Действия с предметами. Вынимать предметы. Складывать предметы. Переключать предметы. Вставлять предметы. Нанизывать предметы. Собирающие пирамидки. Узнавание предмета на ошупь, название его. Складывание фигур из счетных палочек по показу и по образцу. Складывание разрезных картинок. Работа с конструктором. Собирающие пазлов. Работа с мозаикой. Собирающие бус из шариков. Раскладывание готовых геометрических фигур из цветной бумаги (круг, квадрат, треугольник) на полоске бумаги в указанном порядке.

Все разделы программы взаимосвязаны и соответствуют различным этапам формирования предметно-практической деятельности у детей. Программа составляется исходя из особенностей его развития и поставленных коррекционных задач.

Содержание обучения на уроках предметно-практической деятельности очень разнообразно. Нарушения моторики, и в частности зрительно-двигательной координации требуют проведение игр и упражнений. На эти работы не отводятся целиком от-

дельные уроки; они включаются в урок как определенный этап среди других видов деятельности. Для коррекции нарушения внимания предусмотрены специальные упражнения и игры. Сенсорное развитие осуществляется по разработанной системе и предметно-манипуляционной деятельности, и дидактических играх.

Учебную работу на уроках предметно-практической деятельности необходимо строить так, чтобы ранее пройденный материал постоянно включался в новые виды работ, закреплялся и вводился в самостоятельную деятельность детей на различных уроках.

Виды деятельности:

- ✓ лепка предметов
- ✓ плетение косички из толстых шнуров
- ✓ составление по образцу
- ✓ изготовление поделок
- ✓ упражнения в резании ножницами по следу сгиба.

Календарно-тематическое планирование

№ п/п	Тема урока	Количество часов
1	Работа со шнуровкой	1
2	Работа со шнуровкой	1
3	Выполнение изделий с использованием различных круп	1
4	Выполнение изделий с использованием различных круп	1
5	Работа с нитками. Разборка ниток. Намотка ниток на катушку	1
6	Работа с нитками. Разборка ниток. Намотка ниток на катушку	1
7	Обработка бумаги разными способами	1
8	Обработка бумаги разными способами	1
9	Упражнения с бумагой	1
10	Упражнения с бумагой	1

11	Природный материал.	1
12	Природный материал.	1
13	Работа с природным материалом.	1
14	Работа с природным материалом.	1
15	Работа с природным материалом.	1
16	Собирание вкладных кубов, складывание матрешек. Собирание пирамидки	1
17	Собирание вкладных кубов, складывание матрешек. Собирание пирамидки	1
18	Узнавание предмета на ощупь Игра: "Чудесный мешочек". Нахождение на ощупь заданного предмета.	1
19	Складывание фигур из счетных палочек по показу и по образцу	1
20	Складывание фигур из счетных палочек по показу и по образцу	1
21	Складывание разрезных картинок.	1
22	Складывание разрезных картинок.	1
23	Работа с конструктором	1
24	Работа с конструктором	1
25	Работа с конструктором	1
26	Работа с конструктором	1
27	Работа с мозаикой	1
28	Работа с мозаикой	1

29	Игры с прищепками.	1
30	Игры с прищепками.	1
31	Работа с пластилином	1
32	Работа с пластилином	1
33	Лепка: «Яблоко»	1
34	Лепка: «Яблоко»	1

«Развитие речи и окружающий природный мир»

Планируемые результаты освоения учебного предмета

Возможные личностные результаты:

- 13) осознание себя, как «Я»; осознание своей принадлежности к определенному полу; социально-эмоциональное участие в процессе общения и совместной деятельности;
- 14) развитие адекватных представлений о социальном мире, овладение социально-бытовыми умениями, необходимыми в повседневной жизни дома и в школе, умение выполнять посильную домашнюю работу, включаться в школьные дела и др.;
- 15) понимание собственных возможностей и ограничений, умение сообщать о нездоровье, опасности и т.д.;
- 16) владение элементарными навыками коммуникации и принятыми нормами взаимодействия;
- 17) способность к осмыслению социального окружения;
- 18) развитие самостоятельности;
- 19) овладение общепринятыми правилами поведения;
- 20) наличие интереса к практической деятельности

Предметные результаты:

1) Представления о явлениях и объектах неживой природы, смене времен года и соответствующих сезонных изменениях в природе, умения адаптироваться к конкретным природным и климатическим условиям.

- Интерес к объектам и явлениям неживой природы.
- Расширение представлений об объектах неживой природы (земле, лесе, полезных ископаемых).
- Представления о временах года, характерных признаках времен года, погодных изменениях, их влиянии на жизнь человека.

2) Представления о животном и растительном мире, их значении в жизни человека.

- Интерес к объектам живой природы.
- Расширение представлений о животном и растительном мире (насекомых, рыб, птицах, зверях и т.д.).

- Умение заботливо и бережно относиться к растениям и животным, ухаживать за ними.
- Умение соблюдать правила поведения в природе (в лесу, у реки и др.).
- 3) Элементарные представления о течении времени.
- Умение различать части суток, дни недели, месяцы, их соотнесение с временем года.
- Представления о течении времени: смена событий дня, суток, в течение недели, месяца и т.д.

Содержание курса

Сезонные изменения в природе. Погода. Погода сегодня, вчера. Изменения в природе, жизни растений и животных в осенние месяцы: похолодание, листопад (различение листьев деревьев по цвету, величине, форме, хвоинки), отлет птиц; в зимние месяцы: холод, снег, лед, мороз, снежинки, птицы зимой, подкормка птиц; в весенние месяцы: потепление, сосульки, таяние снега, прилет птиц, распускание почек. Практическая работа «Знакомство с лиственными деревьями, их распознавание по листьям». Практическая работа «Изготовление простейшей кормушки для птиц».

Неживая природа. Вода. Значение воды. Живая природа.

Растения. Части растений. Жизнь растений. Растения влагоустойчивые и засухоустойчивые.

Растения светлюбивые и тенелюбивые. Огород. Овощи. Сад. Фрукты. Уход за растениями.

Животные дикие и домашние. Кошка и рысь. Собака и волк. Рыбы.

Виды деятельности:

игры-сказки,

составление фантограмм. Например: «Что было бы, если бы исчезло солнце?»;

работа с загадками, пословицами, поговорками для активизации развития речи;

ролевые игры, которые способствуют развитию воображения, креативного (творческого) мышления, коммуникативных умений.

дидактические игры

рассказ

аудирование

чтение вслух

говорение

сравнение

выделение признаков

просмотр видеоряда

отгадывание загадок,

выполнение индивидуальных заданий

работа с учебниками и тетрадями
применение ИКТ.

Календарно-тематическое планирование

№ п/п	Кол-во часов	Количество часов
1-2	Сезонные изменения. Долгота дня	2
3-4	Времена года. Осень	2
5-6	Растения осенью. Животные осенью.	2
7-8	Растения осенью. Животные осенью.	2
9-10	Занятия людей осенью	2
11-12	Времена года. Зима	2
13-14	Растения зимой. Животные зимой.	2
15-16	Растения зимой. Животные зимой.	2
17-18	Занятия людей зимой	2
19-20	Времена года. Весна	2
21-22	Растения весной. Животные весной.	2
23-24	Растения весной. Животные весной.	2
25-26	Занятия людей весной	2
27-28	Времена года. Лето	2
29-30	Растения летом. Животные летом.	2
31-32	Растения летом. Животные летом.	2
33-34	Занятия людей летом	2
35-36	Неживая природа. Вода	2
37-38	Значение воды.	2
39-40	Термометр.Измерение температуры воды	2
41-42	Живая природа. Растения	2
43-44	Части растений.	2
45-46	Жизнь растений	2
47-48	Растения влагоустойчивые и засухоустойчивые	2
49-50	Растения светолюбивые и тенелюбивые	2
51-52	Уход за комнатными растениями	2
53-54	Огород. Овощи	2

55-56	Сад. Фрукты	2
57-58	Сад. Фрукты	2
59-60	Уход за растениями	2
61-62	Животные дикие и домашние	2
63-64	Кошка и рысь	2
65-66	Собака и волк	2
67-68	Рыбы	2

«Человек»

ПЛАНИРУЕМЫЕ РЕЗУЛЬТАТЫ

Личностные:

- Основы персональной идентичности, осознание своей принадлежности к определённому полу, осознание себя как «Я»;
- Формирование установки на безопасный, здоровый образ жизни, наличие мотивации к труду, работе на результат, бережному отношению к материальным и духовным ценностям;
- Формирование этических чувств, доброжелательности, эмоционально- нравственной отзывчивости, понимания и сопереживания чувствам других людей.

Предметные результаты:

1. Представление о себе как «Я», осознание общности и различий «Я» от других:

- соотнесение себя со своим именем, своим изображением на фотографии, отражением в зеркале;
- представления о собственном теле;
- отнесение себя к определённому полу;
- умение определять «моё» и «не моё», осознавать и выражать свои интересы, желания;
- умение сообщать общие сведения о себе: имя, фамилия, возраст;
- представления о возрастных изменениях человека,
- умение обслуживать себя: принимать пищу и пить, ходить в туалет, выполнять гигиенические процедуры, одеваться и раздеваться и др.;
- умение сообщать о своих потребностях и желаниях.

2. Умение поддерживать образ жизни, соответствующий возрасту, потребностям и ограничениям здоровья, поддерживать режим дня с необходимыми оздоровительными процедурами:

- умение определять своё самочувствие (как хорошее или плохое), показывать или сообщать о болезненных ощущениях взрослому;
- умение соблюдать гигиенические правила в соответствии с режимом дня (чистка зубов утром и вечером, мытьё рук перед едой и после посещения туалета).
- умение следить за своим внешним видом.

3. Представления о своей семье, взаимоотношениях в семье:

представления о членах семьи, родственных отношениях в семье и своей социальной роли, обязанностях членов семьи, бытовой и досуговой деятельности семьи.

Содержание учебного предмета

Представления о себе.

Идентификация себя как мальчика Узнавание (различение) частей тела (голова (волосы, уши, шея, лицо), туловище (спина, живот), руки (локоть, ладонь, пальцы), ноги (колени, ступни, пальцы, пятка). Знание назначения частей тела. Узнавание (различение) частей лица человека (глаза, брови, нос, лоб, рот (губы, язык, зубы). Знание назначения частей лица. Называние своего имени и фамилии. Называние своего возраста (даты рождения). Гигиена человека. Питание человека.

Семья.

Узнавание (различение) членов семьи. Узнавание (различение) детей и взрослых. Определение своей социальной роли в семье.

Различение социальных ролей членов семьи.

Виды деятельности:

Виды деятельности:

дидактические игры

рассказ

аудирование

чтение вслух

говорение

сравнение

выделение признаков

просмотр видеоряда

отгадывание загадок,

выполнение индивидуальных заданий

применение ИКТ.

КАЛЕНДАРНО-ТЕМАТИЧЕСКОЕ ПЛАНИРОВАНИЕ

№ урока	Тема урока	Количество часов по плану
1	Представления о собственном теле	1
2	Знакомство с частями тела: руки, ноги, голова.	1
3	Формирование схемы тела.	1
4	Формирование схемы лица (нос, рот, глаза, волосы, уши, зубы).	1
5	Закрепление названий пальцев рук.	1
6	Закрепление названий пальцев рук.	1
7	Закрепление названий пальцев рук.	1
8	Ноги (колени, пятки, пальцы, ногти).	1
9	Туловище (спина, живот).	1
10	Мальчики, девочки.	1
11	Мальчики, девочки.	1
12	Мальчики, девочки.	1
13	Формирование знания о собственной гендерной принадлежности (мальчик, девочка)	1
14	Формирование знания о собственной гендерной принадлежности (мальчик, девочка)	1
15	Мой возраст. День рождения.	1
16	Мой возраст. День рождения.	1
17	Мой возраст. День рождения.	1
18	Члены моей семьи	1

19	Мама. Рассматривание фотографии, называние имени.	1
20	Мама. Рассматривание фотографии, называние имени.	1
21	Мама. Рассматривание фотографии, называние имени.	1
22	Мама. Рассматривание фотографии, называние имени.	1
23	Представление о деятельности мамы дома.	1
24	Представление о деятельности мамы дома.	1
25	Представление о деятельности мамы дома.	1
26	Представление о деятельности мамы дома.	1
27	Моя семья. Папа.	1
28	Моя семья. Папа.	1
29	Моя семья. Папа.	1
30	Моя семья. Папа.	1
31	Представление о бытовой деятельности папы	1
33	Представление о бытовой деятельности папы.	1
34	Члены моей семьи	1

Рабочие программы курсов внеурочной деятельности

«Мир профессий»

ПОЯСНИТЕЛЬНАЯ ЗАПИСКА

СОДЕРЖАНИЕ КУРСА ВНЕУРОЧНОЙ ДЕЯТЕЛЬНОСТИ

3 класс

Раздел 1. Представление о труде взрослых (7 ч.)

Представление о труде взрослых. Вот у Коли, например, мама – милиционер. «Мама – лётчик? Что ж такого?» Имеет ли значение пол человека для выбора и обретения профессии. Оформление странички портфолио «Профессия мамы и папы».

Раздел 2. Кем работают мои родные? (9 ч.)

Кем работают мои родные? Кем работают(ли) бабушки и дедушки? Сочинение «Трудовая гордость моей семьи». Исследование трудовой истории моей семьи. Оформление страницы портфолио. Семейные династии. Оформление фото-картиночной странички портфолио по теме: «Семейные династии».

Раздел 3. Эволюция профессий (7 ч.)

Эволюция профессий – как меняются условия труда и трудовые обязанности в век прогресса. Как рождаются новые профессии. Исчезают ли профессии? Как приобрести профессию? «Я бы в летчики пошел – пусть меня научат...»

Раздел 4. Сложности выбора профессии (11 ч.)

Сложности выбора профессии. Книгу перевернув, намотай себе на ус - все работы хороши, выбирай на вкус! В.Маяковский «Кем быть?». Сочинение-эссе «Какой профессией я смог(ла) бы овладеть?». Подготовка презентации «Все профессии важны – все профессии нужны!»

ПЛАНИРУЕМЫЕ РЕЗУЛЬТАТЫ ОСВОЕНИЯ УЧЕБНОГО КУРСА ВНЕУРОЧНОЙ ДЕЯТЕЛЬНОСТИ

В ходе освоения курса внеурочной деятельности достигаются следующие личностные, метапредметные и предметные результаты.

Данная программа позволяет добиваться следующих результатов:

Личностные результаты:

У ученика будут сформированы:

- положительное отношение к процессу учения, к приобретению знаний и умений, стремление преодолевать возникающие затруднения;
- осознание себя как индивидуальности и одновременно как члена общества с ориентацией на проявление доброго отношения к людям, уважения к их труду, на участие в совместных делах, на помощь людям, в том числе сверстникам;
- умение выделять нравственный аспект поведения, соотносить поступки и события с принятыми в обществе морально-этическими принципами;
- стремление к саморазвитию, желание открывать новое знание, новые способы действия, готовность преодолевать учебные затруднения и адекватно оценивать свои успехи и неудачи, умение сотрудничать;
- стремление к соблюдению морально-этических норм общения с людьми другой национальности, с нарушениями здоровья.

Метапредметные результаты:

Регулятивные:

Ученик научится:

- организовывать свою деятельность, готовить рабочее место для выполнения разных видов работ;
- принимать (ставить) учебно-познавательную задачу и сохранять её до конца учебных действий;
- планировать (в сотрудничестве с учителем, с одноклассниками или самостоятельно) свои действия в соответствии с решаемыми учебно-познавательными, учебно-практическими, экспериментальными задачами;

- действовать согласно составленному плану, а также по инструкциям учителя;
- контролировать выполнение действий, вносить необходимые коррективы (свои и учителя);
- оценивать результаты решения поставленных задач, находить ошибки и способы их устранения.

Ученик получит возможность научиться:

- оценивать своё знание и незнание, умение и неумение, продвижение в овладении тем или иным знанием и умением по изучаемой теме;

- ставить учебно-познавательные задачи перед выполнением разных заданий;
- проявлять инициативу в постановке новых задач, предлагать собственные способы решения;
- адекватно оценивать результаты учебной деятельности, осознавать причины неуспеха и обдумывать план восполнения пробелов в знаниях и умениях.

Познавательные:

Ученик научится:

- осознавать учебно-познавательную, учебно-практическую, экспериментальную задачи;
- осуществлять поиск информации, необходимой для решения учебных задач, собственных наблюдений объектов природы и культуры, личного опыта общения с людьми;
- понимать информацию, представленную в вербальной форме, изобразительной, схематической, модельной и др., определять основную и второстепенную информацию;
- применять для решения задач (под руководством учителя) логические действия анализа, сравнения, обобщения, классификации, установления причинно-следственных связей, построения рассуждений и выводов;
- наблюдать и сопоставлять, выявлять взаимосвязи и зависимости, отражать полученную при наблюдении информацию в виде рисунка, схемы, таблицы;
- использовать готовые модели для изучения строения природных объектов и объяснения природных явлений;
- осуществлять кодирование и декодирование информации в знаково-символической форме.

Ученик получит возможность научиться:

- сопоставлять информацию из разных источников, осуществлять выбор дополнительных источников информации для решения исследовательских задач, включая Интернет;
- обобщать и систематизировать информацию, переводить её из одной формы в другую (принятую в словесной форме, переводить в изобразительную, схематическую, табличную);
- дополнять готовые информационные объекты (тексты, таблицы, схемы, диаграммы), создавать собственные;
- осуществлять исследовательскую деятельность, участвовать в проектах, выполняемых в рамках урока или внеурочных занятиях.

Коммуникативные:

Ученик научится:

- осознанно и произвольно строить речевое высказывание в устной и письменной форме;

- аргументировано отвечать на вопросы, обосновывать свою точку зрения, строить понятные для партнёра высказывания, задавать вопросы, адекватно использовать речевые средства для решения задач общения;

- вступать в учебное сотрудничество с учителем и одноклассниками, осуществлять совместную деятельность в малых и больших группах, осваивая различные способы взаимной помощи партнёрам по общению;

- допускать возможность существования у людей различных точек зрения, проявлять терпимость по отношению к высказываниям других, проявлять доброжелательное отношение к партнёрам;

Ученик получит возможность научиться:

- оперировать в речи предметным языком – правильно (адекватно) использовать понятия, полно и точно излагать свои мысли, строить монологическую речь, вести диалог;

- планировать, сотрудничая с взрослыми (учитель, родитель) и сверстниками, общие дела, распределять функции участников и определять способы их взаимодействия;

- проявлять инициативу в поиске и сборе информации для выполнения коллективной работы, желая помочь взрослым и сверстникам;

- уважать позицию партнёра, предотвращать конфликтную ситуацию при сотрудничестве, стараясь найти варианты её разрешения ради общего дела.

- участвовать в проектной деятельности, создавать творческие работы на заданную тему (рисунки, аппликации, модели, небольшие сообщения, презентации).

Предметные результаты:

3 класс

- стремление к саморазвитию, желание открывать новое знание, новые способы действия;

- преодолевать учебные затруднения и адекватно оценивать свои успехи и неудачи, умение сотрудничать;

- стремление к соблюдению морально-этических норм общения с людьми;

- оценивать своё знание и незнание, умение и неумение, продвижение в овладении тем или иным знанием и умением по изучаемой теме;

- ставить учебно-познавательные задачи перед выполнением разных заданий;

- проявлять инициативу в постановке новых задач, предлагать собственные способы решения;

- адекватно оценивать результаты учебной деятельности, осознавать причины неуспеха и обдумывать план восполнения пробелов в знаниях и умениях;

- владение практически значимыми информационными умениями и навыками, их применением к решению информатических и неинформатических задач:

- выделение, построение и достраивание по системе условий: цепочки, дерева, мешка;

- проведение полного перебора объектов;

- определение значения истинности утверждений для данного объекта; понимание описания объекта с помощью истинных и ложных утверждений.

Оценка достижения планируемых результатов

В процессе оценки достижения планируемых результатов будут использованы разнообразные методы и формы, взаимно дополняющие друг друга (тестовые материалы, проекты, творческие работы, самоанализ и самооценка, наблюдения). Контролирующие материалы для оценки планируемых результатов освоения программы: опросные листы, тесты, беседы. Методы текущего контроля: наблюдение за работой учеников, устный фронтальный опрос, беседа.

Обработка полученных материалов может включать классификацию профессий, классификацию мотивов их выбора, сравнение рисунков, ответов, письменных работ, выявление влияния родителей на выбор профессии.

Тестовый итоговый контроль по итогам прохождения материала обучения.

Ключ к результату усвоения материала:

1-й уровень (70-80%) — 3 балла

2-й уровень (80-90%) — 4 балла

3-й уровень (90-100%) — 5 баллов

По окончании курса предусмотрено:

- проведение утреника «Все профессии хороши, выбирай на вкус»;

- изготовление книжек-самоделок «Моя любимая профессия»;

- написание сочинения-рассуждения «Почему мне нравится профессия »;

- презентации проектов.

ТЕМАТИЧЕСКОЕ ПЛАНИРОВАНИЕ

№	Раздел и тема занятия	Количество часов	Форма проведения занятия	Цифровые образовательные ресурсы
Раздел 1. Представление о труде взрослых (14 ч.)				
1-2	Представление о труде взрослых	1	Коллективная беседа.	Всероссийские открытые уроки - Проектория (proektoria.online) Атлас новых профессий (atlas100.ru) Готовые уроки по профориентации (moeobrazovanie.ru)
3-4	Представление о труде взрослых	1	Самостоятельная работа с текстом	
5-6	Вот у Коли, например, мама – милиционер	1	Виртуальная экскурсия Обсуждение	
7-8	«Мама – лётчик? Что ж такого?»	1	Виртуальная экскурсия Обсуждение	
9-	Имеет ли значение	1	Коллективное	

10	пол человека для выбора и обретения профессии		обсуждение. Викторина	Электронный музей профессий - ПрофВыбор.ру http://profvibor.ru/
11-12	Оформление странички портфолио «Профессия мамы и папы»	1	Беседа. Практикум	
13-14	Странички портфолио «Профессия мамы и папы»	1	Деловая игра. Практикум	
Раздел 2. Кем работают мои родные? (18ч.)				
1-2	Кем работают мои родные?	1	Беседа. Викторина	Всероссийские открытые уроки - Проектория (proektoria.online) Атлас новых профессий (atlas100.ru) Готовые уроки по профориентации (moeobrazovanie.ru) Электронный музей профессий - ПрофВыбор.ру http://profvibor.ru/
3-4	Кем работают ли бабушки и дедушки?	1	Мини-исследование	
5-6	Сочинение «Трудовая гордость моей семьи»	1	Практикум	
7-8	Исследование трудовой истории моей семьи	1	Исследовательская работа	
9-10	Оформление страницы портфолио	1	Практикум, творческая работа	
11-12	Оформление страницы портфолио	1	Выставка	
13-14	Семейные династии	1	Виртуальная экскурсия Обсуждение	
15-16	Оформление фото-картиночной странички портфолио по теме:	1	Практикум, творческая работа	

	«Семейные династии»			
17-18	Странички портфолио по теме: «Семейные династии»	1	Выставка работ. Обсуждение	
Раздел 3. Эволюция профессий (14 ч.)				
1-2	Эволюция профессий – как меняются условия труда и трудовые обязанности в век прогресса	1	Виртуальная экскурсия Обсуждение	Всероссийские открытые уроки - Проектория (proektoria.online) Атлас новых профессий (atlas100.ru)
3-4	Как рождаются новые профессии	1	Мини-исследование	Готовые уроки по профориентации (moeobrazovanie.ru)
5-6	Как рождаются новые профессии	1	Групповой проект	Электронный музей профессий -
7-8	Исчезают ли профессии?	1	Эвристическая беседа. Практикум	ПрофВыбор.ру
9-10	Как приобрести профессию?	1	Практическая работа	http://profvibor.ru/
11-12	«Я бы в летчики пошел – пусть меня научат...»	1	Интерактивное занятие	
13-14	Обобщение по разделу	1	Тестирование. Викторина	
Раздел 4. Сложности выбора профессии (22 ч.)				
1-2	Сложности выбора профессии	1	Исследовательская деятельность	Всероссийские открытые уроки - Проектория (proektoria.online)
3-4	Сложности выбора профессии	1	Практическая работа	Атлас новых профессий (atlas100.ru)
5-6	Книгу перевернув, намотай себе на ус - все работы хороши,	1	Исследовательская деятельность	

	выбирай на вкус!			Готовые уроки по профориентации (moeobrazovanie.ru) Электронный музей профессий - ПрофВыбор.ру http://profvibor.ru/
7-8	Книгу перевернув, намотай себе на ус - все работы хороши, выбирай на вкус!	1	Тренинг	
9-10	В.Маяковский «Кем быть?»	1	Творческая работа. Конкурс рисунков	
11-12	В.Маяковский «Кем быть?»	1	Инсценирование	
13-14	Сочинение-эссе «Какой профессией я смог(ла) бы овладеть?»	1	Беседа. Тестирование	
15-16	Сочинение-эссе «Какой профессией я смог(ла) бы овладеть?»	1	Творческая мастерская	
17-18	Подготовка презентации «Все профессии важны – все профессии нужны!»	1	Викторины элементами творчества	
19-20	Подготовка презентации «Все профессии важны – все профессии нужны!»	1	Проект. Конкурс газет	
21-22	Защита творческих проектов	1	Деловая игра. Выступления	

ПОЯСНИТЕЛЬНАЯ ЗАПИСКА

Хоровое пение — наиболее доступный вид практической музыкальной деятельности школьников. Данная форма коллективного музицирования обладает уникальными возможностями для развития общих и специальных способностей детей, достижения содержательного комплекса предметных, метапредметных и личностных результатов.

Отечественная система музыкального воспитания школьников опирается на положения концепции Д. Б. Кабалевского, среди которых по-прежнему актуально звучит девиз «Каждый класс — хор!». Однако, ограничиваясь рамками одного урока музыки в неделю, сформировать у детей соответствующие вокально-хоровые навыки невозможно. Для достижения значимых результатов в этом направлении необходимо гармоничное сочетание урочной и внеурочной деятельности.

Программа внеурочной деятельности «Хоровое пение» учитывает соответствующий опыт советского периода. Его переосмысление в контексте системнодеятельностного подхода позволяет выстроить единую логику реализации программ урочной и внеурочной деятельности на основе обновлённых ФГОС общего образования.

На федеральном уровне поддержку и пропаганду данного вида исполнительской практики осуществляет Всероссийское хоровое общество (ВХО). Воссозданное в 2013 г. при непосредственном участии ведущих музыкантов и общественных деятелей, ВХО ставит своей целью возрождение традиций хорового исполнительства среди детей и юношества, привлечение внимания широкой общественности к данному виду музыкального искусства, поддержку массового фестивального движения, оказание методической и организационной помощи.

Цель учебного курса: развитие музыкальной культуры обучающихся как части их духовной культуры через коллективную исполнительскую деятельность — пение в хоре.

Задачи учебного курса:

- приобщить к общечеловеческим духовным ценностям через опыт собственного переживания музыкальных образов, развитие и совершенствование эмоциональноценностной отзывчивости на прекрасное в искусстве и в жизни;
- развивать эмоциональный интеллект, общих и специальных музыкальных способностей обучающихся;
- формировать устойчивый интерес к постижению художественной картины мира, приобретение разнообразного опыта восприятия музыкальных произведений;
- воспитать уважения к культурному, музыкальному наследию России; практическое освоение интонационнообразного содержания произведений отечественной музыкальной культуры;
- расширять кругозор, воспитывать любознательность, интереса к музыкальной культуре других стран и народов;
- формировать чувства коллективизма, сопричастности к общему творческому делу, ответственности за общий результат;
- создать в образовательном учреждении творческую культурную среду.

Формы проведения занятий учебного курса:

- групповая
- индивидуально-групповая

СОДЕРЖАНИЕ УЧЕБНОГО КУРСА

Основным содержанием обучения и воспитания по программе «Хоровое пение» является опыт проживания специфического комплекса эмоций, чувств, образов, идей, порождаемых

ситуациями коллективного исполнения вокально-хоровых произведений (постижение мира через переживание, самовыражение через творчество, духовно-нравственное становление, воспитание чуткости к внутреннему миру другого человека через опыт сотворчества и сопереживания).

Содержание внеурочных занятий по «Хоровому пению» вытекает из содержательной логики изучения предмета «Музыка», которое структурно представлено восемью сквозными модулями (тематическими линиями) в начальной школе и девятью модулями в основной школе. Вариативный принцип, лежащий в основе модульной структуры программы по предмету «Музыка», позволяет развивать её тематические линии и в программе внеурочной деятельности

«Хоровое пение». Такой подход позволит учителю наиболее эффективно использовать учебное время, учитывая возможности и потребности обучающихся, условия организации различных видов деятельности, формы и методы освоения содержания, совершенствования важнейших предметных умений и навыков.

Большинство занятий в течение учебного года носит репетиционный характер и состоит из комбинированной вокально-хоровой работы по партиям и совместной певческой деятельности всего коллектива. Каждое занятие включает в себя:

1. Работу над певческой установкой, правильным дыханием, дикцией, артикуляцией.
2. Упражнения для развития интонационного и ритмического слуха.
3. Вокальные упражнения на развитие, совершенствование певческих навыков: интонационной точности, подвижности голоса, расширения его диапазона.
4. Разучивание новых произведений.
5. Повторение и творческая интерпретация произведений, выученных ранее.
6. Подготовка концертной программы для выступлений хорового коллектива.

Освоение тематических модулей реализуется прежде всего через разучивание песен и хоров соответствующего содержания. Очередность освоения модулей, принцип их компоновки в календарно-тематическом плане — свободные.

Примерный репертуарный список, перечень музыкальных произведений, описание упражнений и распеваний с распределением по годам обучения приведён ниже.

ПЛАНИРУЕМЫЕ РЕЗУЛЬТАТЫ ОСВОЕНИЯ УЧЕБНОГО КУРСА

Освоение программы внеурочной деятельности «Хоровое пение» направлено на достижение трёх групп результатов: личностных, метапредметных и предметных. При этом теоретическое структурное разграничение различных видов результатов на практике выступает как органичная нерасторжимая целостность. Личностные и метапредметные, в первую очередь коммуникативные результаты, имеют глубокое и содержательное предметное воплощение. «Хор — не собрание поющих, не обезличенное абстрактное единство, хор — это множество личностей, личностных восприятий, переживаний, осмыслений, выражений, личностных оценок, личностного творчества. Объединение множества личностных сотворений в единстве создаваемого музыкального образа в процессе общения со слушателем — высшая цель хорового музицирования».

ЛИЧНОСТНЫЕ РЕЗУЛЬТАТЫ

Личностные результаты освоения программы «Хоровое пение» должны отражать готовность обучающихся руководствоваться системой позитивных ценностных ориентаций, в том числе в части:

Патриотического воспитания: осознание российской гражданской идентичности в поликультурном и многоконфессиональном обществе; знание Гимна России и традиций его исполнения, уважение музыкальных символов республик Российской Федерации и других стран мира; проявление интереса к освоению музыкальных традиций своего края, музыкальной культуры народов России; стремление развивать и сохранять музыкальную культуру своей страны, своего края.

Гражданского воспитания: готовность к выполнению обязанностей гражданина, уважение прав, свобод и законных интересов других людей; осознание комплекса идей и моделей поведения, отражённых в лучших произведениях мировой музыкальной классики, готовность поступать в своей жизни в соответствии с эталонами нравственного самоопределения, отражёнными в них; активное участие в музыкально-культурной жизни семьи, образовательной организации, местного сообщества, родного края, страны, в том числе в качестве участников творческих конкурсов и фестивалей, концертов, культурно-просветительских акций, праздничных мероприятий.

Духовно-нравственного воспитания: ориентация на моральные ценности и нормы в ситуациях нравственного выбора; готовность воспринимать музыкальное искусство с учётом моральных и духовных ценностей этического и религиозного контекста, социально-исторических особенностей этики и эстетики; придерживаться принципов справедливости, взаимопомощи и творческого сотрудничества в процессе непосредственной музыкальной деятельности, при подготовке концертов, фестивалей, конкурсов.

Эстетического воспитания: восприимчивость к различным видам искусства, стремление видеть прекрасное в окружающей действительности, готовность прислушиваться к природе, людям, самому себе; осознание ценности творчества, таланта; осознание важности музыкального искусства как средства коммуникации и самовыражения; понимание ценности отечественного и мирового искусства, роли этнических культурных традиций и народного творчества; стремление к самовыражению в разных видах искусства.

Ценности научного познания: представлений об основных закономерностях развития человека, природы и общества, взаимосвязях человека с природной, социальной, культурной средой; овладение музыкальным языком, навыками познания музыки как искусства интонируемого смысла; овладение основными способами исследовательской деятельности на звуковом материале самой музыки, а также на материале доступной текстовой, аудио и видеоинформации о различных явлениях музыкального искусства, использование специальной терминологии.

ориентация на современную систему научных

Трудового воспитания: деятельности; трудолюбие в учёбе, настойчивость в достижении поставленных целей; интерес к практическому изучению профессий в сфере культуры и искусства; уважение к труду и результатам трудовой деятельности.

Экологического воспитания: повышение уровня экологической культуры, осознание глобального характера экологических проблем и путей их решения; участие в экологических проектах через различные формы музыкального творчества.

МЕТАПРЕДМЕТНЫЕ РЕЗУЛЬТАТЫ

Метапредметные результаты, достигаемые при освоении программы «Хоровое пение», отражают специфику искусства как иного (в отличие от науки) способа познания мира. Поэтому основная линия формирования метапредметных результатов ориентирована не столько на когнитивные процессы и функции, сколько на психомоторную и аффективную сферу деятельности обучающихся.

Овладение универсальными познавательными действиями

Овладение системой универсальных познавательных действий в рамках программы «Хоровое пение» реализуется в контексте развития специфического типа интеллектуальной деятельности — музыкального мышления, которое связано с формированием соответствующих когнитивных навыков обучающихся, в том числе:

Базовые логические действия: выявлять и характеризовать существенные признаки конкретного музыкального звучания;

устанавливать существенные признаки для классификации музыкальных явлений, выбирать основания для анализа, сравнения и обобщения отдельных интонаций, мелодий и ритмов, других элементов музыкального языка;

сопоставлять, сравнивать на основании существенных признаков произведения, жанры и стили музыкального искусства;

обнаруживать взаимные влияния отдельных видов, жанров и стилей музыки друг на друга, формулировать гипотезы о взаимосвязях; выявлять общее и особенное, закономерности и противоречия в комплексе выразительных средств, используемых при создании музыкального образа конкретного произведения, жанра, стиля.

Базовые исследовательские действия: следовать внутренним слухом за развитием музыкального процесса, «наблюдать» звучание музыки; использовать вопросы как инструмент познания; формулировать собственные вопросы, фиксирующие несоответствие между реальным и желательным состоянием учебной ситуации, восприятия, исполнения музыки; составлять алгоритм действий и использовать его для решения исполнительских и творческих задач;

проводить по самостоятельно составленному плану небольшое исследование по установлению особенностей музыкально-языковых единиц, сравнению художественных процессов, музыкальных явлений, культурных объектов между собой; самостоятельно формулировать обобщения и выводы по результатам проведённого наблюдения, слухового исследования.

Работа с информацией: применять различные методы, инструменты и запросы при поиске и отборе информации с учётом предложенной учебной или творческой задачи и заданных критериев;

понимать специфику работы с аудиоинформацией, музыкальными записями; использовать интонирование для запоминания звуковой информации, музыкальных произведений;

выбирать, анализировать, интерпретировать, обобщать и систематизировать информацию, представленную в аудио и видеоформатах, текстах, таблицах, схемах;

оценивать надёжность информации по критериям, предложенным учителем или сформулированным самостоятельно;

различать тексты информационного и художественного содержания, трансформировать, интерпретировать их в соответствии с учебной или творческой задачей;

самостоятельно выбирать оптимальную форму представления информации (вокальное исполнение, текст, таблица, схема, презентация, театрализация и др.) в зависимости от коммуникативной установки.

Овладение универсальными коммуникативными действиями

Овладение системой универсальных коммуникативных действий в рамках программы «Хоровое пение» реализуется в первую очередь через совместную певческую деятельность. Она предполагает не только групповую форму работы, но формирует более сложную социальную общность обучающихся — творческий коллектив. Хоровое пение — один из немногих видов учебной деятельности, идеально сочетающих в себе активную деятельность каждого участника с ценностью общего результата совместных усилий.

Специфика взаимодействия в процессе вокально-хорового исполнительства определяется не только особыми формами передачи информации музыкальными средствами (минуя вербальные каналы коммуникации), но и неповторимым комплексом ощущений, эмоциональным переживанием психологического единства поющих, известных как феномен «соборности». Данные условия определяют уникальный вклад хорового пения в формирование совершенно особых коммуникативных умений и навыков в составе базовых универсальных учебных действий.

Невербальная коммуникация: воспринимать музыку как искусство интонируемого смысла, стремиться понять эмоционально-образное содержание музыкального высказывания, понимать ограниченность словесной передачи смысла музыкального произведения; передавать в собственном исполнении художественное содержание, выражать настроение, чувства, личное отношение к исполняемому музыкальному произведению;

осознанно пользоваться интонационной выразительностью в быденной речи, понимать культурные нормы и значение интонации в повседневном общении; эффективно использовать интонационно-выразительные возможности в ситуации публичного выступления;

распознавать невербальные средства общения (интонация, мимика, жесты, в том числе дирижёрские жесты), расценивать их как полноценные элементы коммуникации, адекватно включаться в соответствующий уровень общения.

Вербальное общение: воспринимать и формулировать суждения, выражать эмоции в соответствии с условиями и целями общения;

выражать своё мнение, в том числе впечатления от общения с музыкальным искусством в устных и письменных текстах;

понимать намерения других, проявлять уважительное отношение к собеседнику и в корректной форме формулировать свои возражения;

вести диалог, дискуссию, задавать вопросы по существу обсуждаемой темы, поддерживать благожелательный тон диалога;

публично представлять результаты учебной и творческой деятельности.

Совместная деятельность (сотрудничество): развивать навыки эстетически опосредованного сотрудничества, соучастия, сопереживания в процессе исполнения и восприятия музыки; понимать ценность такого социально-психологического опыта, переносить его на другие сферы взаимодействия;

понимать и использовать преимущества и специфику коллективной, групповой и индивидуальной музыкальной деятельности, выбирать наиболее эффективные формы взаимодействия при решении поставленной задачи;

принимать цель совместной деятельности, коллегиально строить действия по её достижению;

распределять роли, договариваться, обсуждать процесс и результат совместной работы;

уметь обобщать мнения нескольких людей, проявлять готовность руководить, выполнять поручения, подчиняться;

оценивать качество своего вклада в общий продукт по критериям, самостоятельно сформулированным участниками взаимодействия; сравнивать результаты с исходной задачей и вклад каждого члена коллектива в достижение результатов, разделять сферу ответственности и проявлять готовность к представлению отчёта перед группой, коллективом.

Овладение универсальными регулятивными действиями

В хоре, в отличие от других видов деятельности, личные результаты обучающихся обретают подлинную ценность только в качестве вклада каждого участника хорового коллектива в общее дело. Поэтому в рамках программы «Хоровое пение» регулятивные универсальные учебные действия тесно смыкаются с коммуникативными. Самоорганизация и рефлексия приобретают ярко выраженные коллективные черты, нередко предполагают корректировку личных интересов и намерений, их подчинение интересам и потребностям творческого коллектива в целом.

Самоорганизация:

ставить перед собой среднесрочные и долгосрочные цели по самосовершенствованию, в том числе в части творческих, исполнительских навыков и способностей, настойчиво продвигаться к поставленной цели;

планировать достижение целей через решение ряда последовательных задач частного характера;

выявлять наиболее важные проблемы для решения в учебных и жизненных ситуациях;

самостоятельно составлять алгоритм решения задачи (или его часть), выбирать способ решения учебной задачи с учётом имеющихся ресурсов и собственных возможностей, аргументировать предлагаемые варианты решений;

делать выбор и брать за него ответственность на себя.

Самоконтроль (рефлексия):

владеть способами самоконтроля, самомотивации и рефлексии;

давать адекватную оценку учебной ситуации и предлагать план её изменения;
предвидеть трудности, которые могут возникнуть при решении учебной задачи, и адаптировать решение к меняющимся обстоятельствам;
объяснять причины достижения (не достижения) результатов деятельности; понимать причины неудач и уметь предупреждать их, давать оценку приобретённому опыту.

Эмоциональный интеллект:

чувствовать, понимать эмоциональное состояние самого себя и других людей, использовать возможности музыкального искусства для расширения своих компетенций в данной сфере;
развивать способность управлять собственными эмоциями и эмоциями других как в повседневной жизни, так и в ситуациях музыкально-опосредованного общения, публичного выступления;

выявлять и анализировать причины эмоций;

понимать мотивы и намерения другого человека, анализируя коммуникативно-интонационную ситуацию;

регулировать способ выражения собственных эмоций.

Принятие себя и других:

уважительно и осознанно относиться к другому человеку и его мнению, эстетическим предпочтениям и вкусам;

признавать своё и чужое право на ошибку, при обнаружении ошибки фокусироваться не на ней самой, а на способе улучшения результатов деятельности;

принимать себя и других, не осуждая;

проявлять открытость;

осознавать невозможность контролировать всё вокруг.

ПРЕДМЕТНЫЕ РЕЗУЛЬТАТЫ

В результате занятий хорovým пением школьники научатся:

исполнять музыку эмоционально выразительно, создавать в совместном пении музыкальный образ, передавая чувства, настроения, художественное содержание;

воспринимать музыку как искусство интонируемого смысла, уметь погружаться в музыкальный образ, идентифицировать себя с «лирическим героем» музыкального произведения (по В. Медушевскому);

осознавать мировое значение отечественной музыкальной культуры вообще и хорового исполнительства в частности, чувствовать себя продолжателями лучших традиций отечественного хорового искусства;

петь в хоре, ансамбле, выступать в качестве солиста, исполняя музыкальные произведения различных стилей и жанров, с сопровождением и без сопровождения, одnogолосные и многоголосные;

исполнять русские народные песни, народные песни своего региона, песни других народов России и народов других стран, песни и хоровые произведения отечественных и зарубежных композиторов, образцы классической и современной музыки;

владеть певческим голосом как инструментом духовного самовыражения, понимать специфику совместного музыкального творчества, чувствовать единение с другими членами хорового коллектива в процессе исполнения музыки;

петь красивым естественным звуком, владеть навыками певческого дыхания, понимать значения дирижёрских жестов, выполнять указания дирижёра;

ориентироваться в нотной записи в пределах певческого диапазона (на материале изученных музыкальных произведений);

выступать перед публикой, представлять на концертах, праздниках, фестивалях и конкурсах результаты коллективной музыкально-исполнительской, творческой деятельности, принимать участие в культурно-просветительской общественной жизни.

ПРЕДМЕТНЫЕ РЕЗУЛЬТАТЫ (ПО ГОДАМ ОБУЧЕНИЯ)

1-й год обучения

1) Петь выразительно, передавая основное настроение, характер песни;

- 2) петь в унисон в диапазоне d1 – d2, негромко (динамика mp-mf), напевным, лёгким звуком, используя мягкую атаку; освоить приёмы звуковедения legato, non legato;
- 3) исполнять простые песни детского репертуара (одноголосные, диатонические, с простым, повторяющимся ритмическим рисунком, краткими фразами, с преобладанием поступенного мелодического движения) преимущественно кантиленного характера, с сопровождением;
- 4) знать правила певческой установки (спина прямая, плечи опущены, мышцы лица свободные), соблюдать её во время пения;
- 5) понимать значение правильного дыхания; во время пения дышать, не поднимая плеч, стараться делать мягкий вдох через нос, выдох в течение музыкальной фразы;
- 6) в процессе пения ясно и чётко произносить слова; точно и выразительно произносить слова упражнений, распеваний;
- 7) понимать основные дирижёрские жесты (внимание, начало, окончание пения), стремиться к одновременному вдоху и одновременному окончанию фразы;
- 8) обращать внимание на точность интонирования, громкость и манеру пения, слушать себя и хор во время пения;
- 9) уметь прохлопать пульс, ритмический рисунок разучиваемых музыкальных произведений;
- 10) петь мелодии разучиваемых песен, попевок с опорой на простую (дидактически упрощённую) нотную запись;
- 11) ориентироваться в элементах нотной грамоты: нотоносец, скрипичный ключ, ноты первой октавы; длительности: половинная, четверть, восьмая, четвертная пауза; лига, реприза;
- 12) понимать значение понятий и терминов: ритм, звук, высота звука, мелодия, аккомпанемент, унисон;
- 13) различать на слух основные элементы музыкальной речи: темп (быстрый, медленный, умеренный), динамика (громко, тихо, умеренно), регистр (высокий, низкий, средний);
- 14) отражать в различных формах двигательной активности элементы музыкального языка, закономерности звучания (звучащие жесты, двигательное моделирование, ручные знаки и др.);
- 15) иметь опыт выступления с хором в своём образовательном учреждении перед другими обучающимися, учителями, родителями.

2-й год обучения

- 1) Выразительно и осмысленно исполнять каждую фразу, интонацию, стремиться к созданию художественного образа песни;
- 2) чисто интонировать, петь в унисон в диапазоне c1 – es2, негромко (динамика p-mf), округлым, полётным звуком, используя мягкую атаку; овладеть приёмами звуковедения legato, non legato, staccato;
- 3) исполнять несложные (одноголосные, диатонические, с элементами движения мелодии по звукам аккордов и незначительным количеством скачков, средними по протяжённости музыкальными фразами) песни детского репертуара различного характера, в том числе песни-диалоги, одноголосные песни с элементами скрытого двухголосия, с сопровождением и a capella, в куплетной, простой одночастной и двухчастной форме;
- 4) укреплять навыки певческой установки, самостоятельно контролировать её во время пения (в том числе следить за положением подбородка, головы, сохраняя вертикальное положение гортани);
- 5) овладеть навыками правильного дыхания; во время пения дышать, не поднимая плеч, уметь делать мягкий бесшумный вдох через нос, постепенный выдох на всю протяжённость музыкальной фразы;
- 6) освоить приёмы вокальной орфоэпии: тянуть гласные звуки, чётко замыкать согласные; уметь проговаривать в ритме текст песни тихо, но активно;

- 7) понимать дирижёрские жесты, выполнять указания дирижёра (ауфтакт, дыхание между фразами, изменение громкости и характера звучания), вместе с учителем использовать высотное тактирование;
- 8) понимать значение распевания, слуховых, ритмических, интонационных упражнений; сознательно стремиться к совершенствованию своих исполнительских умений и навыков;
- 9) уметь прохлопать пульс, ритм по нотной записи, исполнять остигатный ритмический рисунок (хлопками или на простых ударных инструментах) одновременно с пением вокальной партии; пользоваться ритмослогами;
- 10) петь мелодии разучиваемых произведений, краткие попевки с опорой на нотную запись; узнавать среди нотных примеров изученные песни, попевки, интонации;
- 11) ориентироваться в элементах нотной грамоты: ноты первой октавы, длительности (четверть, восьмая, половинная, нота с точкой, пунктирный ритм), знаки альтерации (диез, бемоль, бекар), музыкальный размер (2/4, 3/4) такт, тактовая черта, лига, акцент, дыхание;
- 12) понимать значение понятий и терминов: фраза, мотив, мелодия, аккомпанемент, ритм, музыкальный размер, музыкальная форма, куплет, запев, припев, вступление, регистр, лад, темп, тембр, динамика, фольклор;
- 13) различать на слух: мажор и минор; количество одновременно звучащих звуков (1—2—3), мажорное трезвучие, интонацию чистой кварты, октавы; направление движения мелодии (вниз, вверх, на месте), его характер (поступенное, скачко-образное);
- 14) отражать в различных формах двигательной активности освоенные элементы музыкального языка, закономерности звучания (звучащие жесты, двигательное моделирование, приём «рука — нотный стан», ручные знаки и др.), в том числе следить по нотной записи за направлением движения мелодии и отображать его соответствующими музыкально-пластическими средствами (поступенное движение, скачки); петь с одновременным тактированием на две, три доли;
- 15) принимать участие в театрализованном исполнении разучиваемых музыкальных произведений;

4-й год обучения

- 1) Совершенствовать выразительность исполнения; выявлять в разучиваемых произведениях наиболее важные интонации, кульминации, границы формы и находить под руководством педагога исполнительские средства для их воплощения;
- 2) чисто интонировать свою партию в удобном диапазоне (сопрано d1 – f2, альты h – c2), петь в академической манере, используя мягкую, при необходимости твёрдую атаку звука; петь в динамическом диапазоне p – f, сохранять округлость, полётность звука при увеличении силы и яркости звучания голоса, эпизодически подключать элементы филировки звука, владеть штрихами legato, non legato, staccato, marcato, tenuto;
- 3) участвовать в исполнении различных видов двухголосия: двухголосие с выдержанным звуком, подголосочный склад, гармоническое двухголосие по принципу вторы, гетерофония, канон;
- 4) исполнять более сложные (мелодика с хроматизмами и модуляциями, скачками на неустойчивые ступени лада, ритмическими сложностями, длинными фразами, в том числе в подвижном темпе) музыкальные произведения разных жанров, различной формы (в том числе сложная трёхчастная форма, рондо, вариации, части из циклов);
- 5) уметь самостоятельно исполнить выученные произведения а capella, соло, небольшим ансамблем, в том числе двухголосно;
- 6) довести до автоматизма певческую установку: активное свободное положение корпуса, плечи расправлены, ощущение упругости грудных и поясничных мышц, брюшного пресса;
- 7) владеть приёмами и навыками оптимального певческого дыхания в различных темпах (сдержанный темп: медленный вдох через нос, выдох через рот, губы остаются мягкими; быстрый темп — вдох бесшумный одновременно через рот и нос, плечи не поднимаются), формировать навыки цепного дыхания;

- 8) контролировать певческую дикцию, выполнять правила вокальной орфоэпии, стремиться к округлости и ровности гласных, чёткому, ясному одновременному произнесению согласных в конце слова, фразы;
- 9) гибко следовать за дирижёрским жестом во время исполнения музыки при контрастной смене темпа, динамики, характера звука;
- 10) целенаправленно развивать свой музыкальный слух и голос, соблюдать правила охраны голоса;
- 11) во время исполнения слушать себя и других; вслушиваться в гармонию, интервалы, возникающие при пении двухголосия, в сочетании вокальной партии и аккомпанемента, слышать красоту многоголосной музыки;
- 12) замечать недостатки и исправлять их при повторном исполнении, работать над качеством унисона, ансамбля, хорового строя;
- 13) подбирать на доступных музыкальных инструментах ритмические аккомпанементы, мелодические подголоски, простейшие гармонии к разучиваемым музыкальным произведениям;
- 14) исполнять музыкальные произведения, ориентируясь по партитуре;
- 15) уметь читать нотную запись: звуковысотность в пределах певческого диапазона, ключевые и случайные знаки, ритмические фигуры на основе изученных длительностей.

Тематическое планирование

№ п/п	Наименование раздела	Количество часов	ЭОР
		33 ч	https://resh.edu.ru/
1.	Беседа об охране голоса	1 ч	
2.	Певческая установка	2 ч	
3.	Певческое дыхание	4 ч	
4.	Работа над звуковедением и чистотой интонирования	5 ч	
5.	Работа над дикцией и артикуляцией	5 ч	
6.	Работа над репертуаром – отечественная классика	8 ч	
7.	Работа над репертуаром – народные произведения	7 ч	
8.	Нотная грамота	1 ч	
	2 класс	34ч	https://resh.edu.ru/
1.	Беседа об охране голоса	1ч	
2.	Певческая установка	2ч	
3.	Певческое дыхание	4ч	
4.	Работа над звуковедением и чистотой интонирования	5ч	
5.	Работа над дикцией и артикуляцией	5ч	
6.	Работа над репертуаром – отечественная классика	8ч	
7.	Работа над репертуаром – народные произведения	7ч	
8.	Нотная грамота	2ч	
	4 класс	34ч	https://resh.edu.ru
1.	Беседа об охране голоса	1ч	

2.	Певческая установка	2ч	
3.	Певческое дыхание	4ч	
4.	Работа над звуковедением и чистотой интонирования	4ч	
5.	Работа над дикцией и артикуляцией	5ч	
6.	Работа над репертуаром – отечественная классика	8ч	
7.	Работа над репертуаром – народные произведения	8ч	
8.	Нотная грамота	2ч	

«Орлята России»

1 класс

ПОЯСНИТЕЛЬНАЯ ЗАПИСКА

Рабочая программа курса внеурочной деятельности *«Орлята России»* разработана в соответствии:

- Федеральным законом от 29.12.2012 № 273 «Об образовании в Российской Федерации»;
- Приказа Минпросвещения от 31.05.2021 № 286 «Об утверждении федерального государственного образовательного стандарта начального общего образования»;
- Методических рекомендаций по использованию и включению в содержание процесса обучения и воспитания государственных символов Российской Федерации, направленных письмом Минпросвещения от 15.04.2022 № СК-295/06;
- Методических рекомендаций по уточнению понятия и содержания внеурочной деятельности в рамках реализации основных общеобразовательных программ, в том числе в части проектной деятельности, направленных письмом Минобрнауки от 18.08.2017 № 09-1672;
- Стратегии развития воспитания в Российской Федерации на период до 2025 года, утвержденной распоряжением Правительства от 29.05.2015 № 996-р; СП 2.4.3648-20;
- Программы развития социальной активности «Орлята России» для обучающихся начальных классов общеобразовательных школ /под редакцией А. В. Джеуса; автор-составитель: А. В. Спирина и др./ Ставрополь, 2023г.

В рамках, указанных выше тенденций была разработана и начала своё осуществление Всероссийская Программа развития социальной активности обучающихся начальных классов «Орлята России» (далее – Программа, программа «Орлята России»). Внедрение программы «Орлята России» в практику общеобразовательных школ Российской Федерации позволяет решать одну из главных задач государственной политики в сфере образования – сохранение и развитие единого образовательного пространства России.

Актуальность продиктована общим контекстом изменений в образовательной

политике, связанных с усилением роли воспитания в образовательных организациях (поправки в ФЗ № 273 «Об образовании в Российской Федерации»). Так, «активное участие в социально-значимой деятельности» артикулируется как в текстах последнего ФГОС начального общего образования, таки в «Примерной рабочей программе воспитания», в которой указывается, что «поощрение социальной активности обучающихся» может рассматриваться в качестве «основной традиции воспитания в образовательной организации».

Участие детей и педагогов в программе «Орлята России» способствует восстановлению богатого опыта воспитательной работы с подрастающим поколением и его дальнейшему развитию с учётом всех вызовов современного мира.

Планируемые результаты освоения курса внеурочной деятельности «Орлята России», представленные по годам обучения. Также они включают отдельные результаты в области становления личностных качеств и метапредметных действий и умений, которые могут быть достигнуты на этом этапе обучения.

На изучение учебного курса «Орлята России» отводится по 1 часу в неделю в 1 классе (33 недели).

Основные направления воспитательной деятельности

Направления воспитания	Целевые ориентиры
<p>Гражданское</p> <p>Патриотическое</p>	<p>Знающий и любящий свою малую родину, свой край.</p> <p>Имеющий представление о своей стране, Родине – России, ее территории, расположении.</p> <p>Сознающий принадлежность к своему народу, проявляющий уважение к своему и другим народам.</p> <p>Сознающий свою принадлежность к общности граждан России;</p> <p>Понимающий свою сопричастность прошлому, настоящему и будущему своей малой родины, родного края, своего народа, российского государства.</p> <p>Имеющий первоначальные представления о своих гражданских правах и обязанностях, ответственности в обществе.</p> <p>Понимающий значение гражданских символов (государственная символика России, своего региона), праздников, мест почитания героев и защитников Отечества, проявляющий к ним уважение.</p>
<p>Духовно-нравственное</p>	<p>Сознающий ценность каждой человеческой жизни, признающий индивидуальность и достоинство каждого человека.</p> <p>Умеющий анализировать свои и чужие поступки с позиции их соответствия нравственным нормам, давать нравственную оценку своим поступкам, отвечать за них.</p>

	<p>Доброжелательный, проявляющий сопереживание, готовность оказывать помощь, выражающий неприятие любых форм поведения, причиняющего физический и моральный вред другим людям.</p> <p>Понимающий необходимость нравственного совершенствования, роли в этом личных усилий человека, проявляющий готовность к самоограничению своих потребностей.</p> <p>Владеющий первоначальными навыками общения с людьми разных народов, вероисповеданий.</p> <p>Знающий и уважающий традиции и ценности своей семьи, российские традиционные семейные ценности (с учетом этнической, религиозной принадлежности).</p> <p>Владеющий первоначальными представлениями о единстве и многообразии языкового и культурного пространства России, о языке как основе национального самосознания.</p> <p>Сознающий нравственную и эстетическую ценность литературы, родного языка, русского языка, проявляющий интерес к чтению.</p> <p>Знающий и соблюдающий основные правила этикета в обществе.</p>
Эстетическое	<p>Проявляющий уважение и интерес к художественной культуре, восприимчивость к разным видам искусства, творчеству своего народа, отечественной и мировой художественной культуре.</p> <p>Проявляющий стремление к самовыражению в разных видах художественной деятельности, искусства.</p> <p>Способный воспринимать и чувствовать прекрасное в быту, природе, искусстве, творчестве людей.</p>
Физическое	<p>Соблюдающий основные правила здорового и безопасного для себя и других людей образа жизни, в том числе в информационной среде.</p> <p>Ориентированный на физическое развитие, занятия физкультурой и спортом.</p> <p>Бережно относящийся к физическому здоровью и душевному состоянию своему и других людей.</p> <p>Владеющий основными навыками личной и общественной гигиены, безопасного поведения в быту, природе, обществе.</p> <p>Сознающий и принимающий свою половую принадлежность, соответствующие ей психофизические и поведенческие особенности с учетом возраста.</p>
Трудовое	<p>Сознающий ценность честного труда в жизни человека, семьи, народа, общества и государства.</p> <p>Проявляющий уважение к труду, людям труда, бережное отношение к</p>

	<p>результатам своего труда и других людей, прошлых поколений.</p> <p>Выражающий желание участвовать в различных видах доступного по возрасту труда, трудовой деятельности.</p> <p>Проявляющий интерес к разным профессиям.</p>
Экологическое	<p>Понимающий ценность природы, окружающей среды, зависимость жизни людей от природы.</p> <p>Способный правильно оценивать влияние людей, в том числе собственного поведения, на состояние природы, окружающей среды.</p> <p>Проявляющий любовь к природе, бережное отношение, неприятие действий, приносящих вред природе, особенно живым существам.</p> <p>Выражающий готовность осваивать первоначальные навыки охраны природы, окружающей среды и действовать в окружающей среде в соответствии с экологическими нормами.</p>
Познавательное	<p>Выражающий познавательные интересы, активность, инициативность, любознательность и самостоятельность в познании.</p> <p>Обладающий первоначальными представлениями о природных и социальных объектах как компонентах единого мира, многообразии объектов и явлений природы, о связи мира живой и неживой природы, о науке, научном знании, научной картине мира.</p> <p>Проявляющий уважение и интерес к науке, научному знанию в разных областях.</p> <p>Обладающий первоначальными навыками исследовательской деятельности.</p>

СОДЕРЖАНИЕ КУРСА ВНЕУРОЧНОЙ ДЕЯТЕЛЬНОСТИ

В основу курса внеурочной деятельности положен системно-деятельностный подход, позволяющий за период освоения ребенком образовательных треков (траекторий социально – коммуникационного развития) осуществить качественный переход от «социальной активности» к «социальной позиции» и «гражданской идентичности». Важно, что в названии программы заключён сущностный нравственный идеал «Орленок России». Цикличность курса, где даётся возможность вернуться к ранее пройденным трекам, позволяет ребёнку, опираясь на полученный опыт, проанализировать свои действия, сделать вывод и попробовать применить этот опыт в своей жизни.

1класс

Название трека	Содержание учебного курса	Формы организации занятий	Виды деятельности
<p>Трек «Орлёнок – Эрудит».</p>	<p>Ценности, значимые качества трека: познание Символ трека – конверт- копилка. Трек «Орлёнок – Эрудит» занимает первый месяц второй четверти. Именно к этому времени учебный процесс и все связанные с ним новые правила жизнедеятельности становятся для первоклассника более понятными. Данный трек позволит, с одной стороны, поддержать интерес к процессу получения новых знаний, с другой стороны, познакомить обучающихся с разными способами получения информации.</p>	<p>Дидактические, развивающие и ролевые игры, учебные диалоги, игровая программа</p>	<p>Познавательная, игровая, проблемно-ценностное общение.</p>
<p>Трек «Орлёнок – Доброволец»</p>	<p>Ценности, значимые качества трека: милосердие, доброта, забота Символ трека – Круг Добра Реализация трека проходит для ребят 1-х классов осенью, но его тематика актуальна круглый год. Важно, как можно раньше познакомить обучающихся с понятиями «доброволец», «волонтёр», «волонтёрское движение». Рассказывая о тимуровском движении, в котором участвовали их бабушки и дедушки, показать преемственность традиций помощи и участия. В решении данных задач учителю поможет празднование в России 5 декабря Дня волонтёра.</p>	<p>Создание «Классного круга добра» Решение кейса «Как поступить в данной ситуации и что попросить в награду». Динамические паузы.</p>	<p>Познавательная, игровая, проблемно-ценностное общение.</p>
<p>Трек «Орлёнок – Мастер»</p>	<p>Ценности, значимые качества трека: познание Символ трека – Шкатулка мастера. В рамках данного трека дети знакомятся с тезисом, что можно быть мастерами в разных сферах деятельности, в разных профессиях. Сроки реализации трека «Орлёнок – Мастер» поделены на два временных промежутка: во время первой части трека дети – активные участники Мастерской Деда Мороза: готовят класс и классную ёлку к новогоднему празднику / участвуют в новогоднем классном и школьном празднике. Вторая часть трека определена для</p>	<p>идея «одной большой командой делаем общее дело». изготовление оригами, реализация идей по украшению класса/классной</p>	<p>Познавательная, игровая, досугово-развлекательная, художественное творчество, проблемно-ценностное общение.</p>

	знакомства с лучшими мастерами своего дела и различных профессий (на уровне региона или страны); посещения мест работы родителей-мастеров своего дела, краеведческих музеев и пр.	ёлки	
Трек «Орлёнок – Спортсмен»	Ценности, значимые качества трека: здоровый образ жизни Символ трека – ЗОЖик (персонаж, ведущий здоровый образ жизни) Время для реализации этого трека обусловлено необходимостью усилить двигательную активность детей, так как к середине учебного года накапливается определённая физическая и эмоциональная усталость от учебной нагрузки. Надеемся, что дополнительные физкультурно-оздоровительные мероприятия, в том числе, позволят снизить заболеваемость детей, что актуально в зимний период.	танцевальная зарядка; введение образа ЗОЖика, участие в весёлых стартах, проба спортивных ролей детьми, прослушивание рассказа спортсмена школы, интервью, беседа со спортсменами	Познавательная, игровая, проблемно-ценностное общение, физкультурно-спортивная
Трек «Орлёнок – Хранитель исторической памяти»	Ценности, значимые качества трека: семья, Родина Символ трека – альбом «Мы - хранители» В рамках трека происходит ценностно-ориентированная деятельность по осмыслению личностного отношения к семье, Родине, к своему окружению и к себе лично. Ребёнок должен открыть для себя значимость сохранения традиций, истории и культуры своего родного края через понимание фразы «Я и моё дело важны для Родины». Основная смысловая нагрузка трека: Я – хранитель традиций своей семьи, Мы (класс) – хранители своих достижений, Я/Мы – хранители исторической памяти своей страны. Решению задач трека способствует празднование Дня защитника Отечества, Международного женского дня и других праздников.	Игра – путешествие, работа в парах по изучению данных в детской энциклопедии, просмотр познавательного видеоролика об историческом и культурном богатстве своего региона/своей страны, просмотр фотографий о прошлом, старине..	Познавательная, игровая, проблемно-ценностное общение
Трек	Ценности, значимые качества трека: природа, Родина Символ	сбор рюкзачка	Познавательная,

«Орлёнок – Эколог»	трека – Рюкзачок эколога. Погодные условия в момент реализации трека «Орлёнок – Эколог» позволяют проводить мероприятия за пределами здания школы с выходом на природу. Есть возможность использования природных материалов при изготовлении поделок, проведения акций с посадками деревьев, уборке мусора в рамках экологического субботника и пр.	эколога, экскурсия	игровая, проблемно-ценностное общение
---------------------------	---	--------------------	---------------------------------------

РЕЗУЛЬТАТЫ ОСВОЕНИЯ КУРСА ВНЕУРОЧНОЙ ДЕЯТЕЛЬНОСТИ

В процессе обучения и воспитания у учащихся формируются познавательные, личностные, регулятивные, коммуникативные универсальные учебные действия.

Личностные результаты:

Гражданско-патриотическое воспитание:

- осознание своей этнокультурной и российской гражданской идентичности;
- сопричастность к прошлому, настоящему и будущему своей страны и родного края;
- уважение к своему и другим народам; первоначальные представления о человеке как члене общества, о правах и обязанности гражданина, качествах патриота своей страны.

Духовно-нравственное воспитание:

- понимание связи человека с окружающим миром;
- бережное отношение к среде обитания;
- проявление заботы о природе; неприятие действий, приносящих ей вред.
- признание индивидуальности каждого человека;
- проявление сопереживания, уважения и доброжелательности;
- неприятие любых форм поведения, направленных на причинение физического и морального вреда другим людям;
- выполнение нравственно-этических норм поведения и правил межличностных отношений.

Эстетическое воспитание:

- уважительное отношение и интерес к художественной культуре, восприимчивость к разным видам искусства, традициям и творчеству своего и других народов;
- стремление к самовыражению в разных видах художественной деятельности.

Физическое воспитание, культура здоровья и эмоционального благополучия:

- соблюдение правил здорового и безопасного (для себя и других людей) образа жизни в окружающей среде (в том числе информационной);
- бережное отношение к физическому и психическому здоровью.

Трудовое воспитание:

- осознание ценности труда в жизни человека и общества, ответственное потребление и бережное отношение к результатам труда, интерес к различным профессиям.

Экологическое воспитание:

- бережное отношение к природе;
- неприятие действий, приносящих ей вред.

Ценности научного познания:

- первоначальные представления о научной картине мира;
- познавательные интересы, активность, инициативность,

любопытность и самостоятельность в познании.

– проявление желания обогащать свои знания, способность к поисково-исследовательской деятельности.

Метапредметные результаты:

Универсальные учебные познавательные действия:

– способность к демонстрации своих знаний и умений из личного жизненного опыта;

– способность к применению своих знаний и умений, способность выражать свои мысли; умение составлять совместно с учителем общие правила поведения;

– умение обобщать и систематизировать, осуществлять сравнение, сопоставление, классификацию изученных фактов (под руководством педагога);

– умение ориентироваться в мире книг и искать необходимую информацию (под руководством педагога);

– умение понимать нравственные ценности общества: добро, человеколюбие, благотворительность (под руководством педагога);

– умение приобретать опыт составления комплекса упражнений для зарядки;

– понимать, что информация может быть представлена в разной форме – книга, фото, видео

Универсальные учебные коммуникативные действия:

– умение проявлять инициативность, активность, самостоятельность;

– умение проявлять готовность выступить в роли организатора, инициатора, руководителя, исполнителя;

– умение сравнивать свои качества с качествами лидера, комментировать процесс решения поставленных задач, проявлять этику общения;

– участие в совместной деятельности, умение согласовывать мнения в ходе поиска ответа;

– умение высказывать свою точку зрения, договариваться с одноклассниками, работая в группе;

– умение высказывать и отстаивать свое мнение;

– умение рассуждать, вести повествование, строить своё высказывание в соответствии с поставленной задачей или вопросом;

– корректно и аргументированно высказывать своё мнение;

– умение работать в группе, общаться со сверстниками на принципах взаимоуважения и помощи;

– признание возможности существования различных точек зрения и права каждого иметь свою;

– умение высказывать свою точку зрения и пытаться её обосновывать, приводя аргументы;

– умение сотрудничать и работать в группе, выражать свои мысли ясно, корректно по отношению к окружающим;

– умение ответственно относиться к своим обязанностям в процессе совместной деятельности

Универсальные учебные регулятивные действия:

- умение оценивать свои поступки и действия, свои возможности способствовать проявлению самостоятельности, инициативности, организованности;
- умение планировать этапы предстоящей работы, определять последовательность действий, объективно оценивать их; проявлять готовность изменять себя;
- умение принимать и сохранять поставленную задачу, осуществлять поиск средств её достижения, самостоятельно формулировать цель после предварительного обсуждения, планировать свои действия в соответствии с поставленной задачей;
- формирование умения оценивать свои поступки и действия, свои возможности;
- формирование умения применять свои знания в практической деятельности.

Предметные результаты:

1 класс

умение раскрывать своими словами первоначальные представления об основных нормах поведения в классе, школе, выразить своими словами понимание значимости дружбы в классе, формирование коллективных правил коллектива и желание им следовать, владеть правилами поведения в классе, школе; умение применять полученные

знания из различных областей в совместной коллективной деятельности; представления о некоторых понятиях и правилах решения логических задач; знание главных качеств эрудита: смекалка, ум, знание, любознательность, внимательность, увлеченность, изобретательность; узнавать главные источники знаний эрудита: книга, журналы, газеты; выполнять несложные коллективные работы проектного характера совместно со взрослыми; приобретать опыт художественно-эстетического наполнения предметной среды человека; умение выполнять в определенной последовательности комплекс утренней зарядки; расширять словарный запас новыми словами и терминами.

ТЕМАТИЧЕСКОЕ ПЛАНИРОВАНИЕ

1 класс

№ п\п	Тема раздела	Кол-во часов	Электронные образовательные ресурсы
1.	Старт программы	4 ч	https://orlyatarussia.ru/library/29 https://disk.yandex.ru/i/HQghg12WMehcrg https://disk.yandex.ru/i/v3sGr4Q2-INR7A https://disk.yandex.ru/i/TwEDL8QqpIkLHw
2.	Орлёнок – Лидер	4 ч	https://disk.yandex.ru/i/oBiFjtTTrDn83g https://orlyatarussia.ru/library/29 https://disk.yandex.ru/i/hu1cqrRiLCBYQ
3.	Орлёнок – Эрудит	4 ч	https://disk.yandex.ru/i/3AQfwsCJmfdbog https://disk.yandex.ru/i/wNgVIMGD-qlCVw https://disk.yandex.ru/d/jp77h4cAUA5hSQ https://orlyatarussia.ru/library/29 https://disk.yandex.ru/i/5sdDV6FR4xmeiA

4.	Орлёнок – Мастер	4 ч	https://orlyatarussia.ru/library/29 https://disk.yandex.ru/i/plkvKvhTOXQi3Q https://disk.yandex.ru/d/I5K8yU8mw0zZvA
5.	Орлёнок – Доброволец	4 ч	https://orlyatarussia.ru/library/29 https://disk.yandex.ru/i/h-IMgWFpajWOzg https://disk.yandex.ru/i/RLXwKfaUfs8CrQ
6.	Орлёнок – Спортсмен	4 ч	https://orlyatarussia.ru/library/29 https://disk.yandex.ru/i/Hji8c1aTP2fpnQ https://disk.yandex.ru/i/5qBc7bmLrsROAQ
7.	Орлёнок – Эколог	4 ч	https://orlyatarussia.ru/library/29 https://disk.yandex.ru/i/4eXrBQbjSxzKLO https://disk.yandex.ru/i/L3fQL4ZBJtcQIw
8.	Орлёнок – Хранитель исторической памяти	4 ч	https://orlyatarussia.ru/library/29 http://www.multirussia.ru/index.php?id=34 https://disk.yandex.ru/i/SPavXsOI-beiWg
9.	Подведение итогов	1 ч	https://orlyatarussia.ru/library/29
Итого:		33ч	

КАЛЕНДАРНО-ТЕМАТИЧЕСКОЕ ПЛАНИРОВАНИЕ

№	Тема	Кол-во часов	Дата
Подготовительный этап к участию в Программе- 4 ч			
1.	Игровая программа «Играй, узнавай, найди друзей в классе»	1	
2.	«Мы будем друзьями в классе»	1	
3.	«Правила настоящих друзей»	1	
4.	Вводный Орлятский урок	1	
«Орлёнок – Эрудит» 4 ч.			
5.	«Кто такой эрудит?»	1	
6.	«Всезнайка»	1	
7.	«Встреча с интересным эрудитом – книгой»	1	
8.	«Подведём итоги»	1	

«Орлёнок – Доброволец» 4 ч.			
9.	«От слова к делу»	1	
10.	«Спешить на помощь безвозмездно»	1	
11.	«Доброволец – это доброе сердце»	1	
12.	«Подведём итоги»	1	
«Орлёнок – Мастер» 4 ч.			
13.	«Мастер – это...»	1	
14.	«Мастерская Деда Мороза ...»	1	
15.	«Класс мастеров»	1	
16.	«Классная ёлка»	1	
«Орлёнок – Спортсмен» 4 ч.			
17.	«Утро мы начнём с зарядки»	1	
18.	«Сто затей для всех друзей»	1	
19.	«Весёлые старты»	1	
20.	«Азбука здоровья»	1	
«Орлёнок – Хранитель исторической памяти» 8 ч.			
21.	«Орлёнок – хранитель исторической памяти»	1	
22.	«История школы – моя история»	1	
23.	«Поход в музей»	1	
24.	«Историческое чаепитие»	1	

25	«ЭКОЛОГИЯ»	1	
26.	«В гости к природе»	1	
27.	«Мы друзья природы»	1	
28.	«Орлята – экологи»	1	
«Орлёнок – Лидер» 4 ч.			
29.	«Лидер – это...»	1	
30.	«Я хочу быть лидером!»	1	
31.	«С командой действую!»	1	
32.	«Мы дружный класс»	1	
Подведение итогов 1 ч.			
33.	Подведение итогов участия в Программе в текущем учебном году	1	
ОБЩЕЕ КОЛИЧЕСТВО ЧАСОВ ПО ПРОГРАММЕ		33	

УЧЕБНО-МЕТОДИЧЕСКОЕ ОБЕСПЕЧЕНИЕ ОБРАЗОВАТЕЛЬНОГО ПРОЦЕССА.

Материалы для педагога

1. Методические рекомендации по проведению официальной церемонии посвящения в Орлята России <https://orlyatarussia.ru/library/metodicheskie-rekomendatsii-po-provedeniyu-ofitsialnoy-tseremonii-posvyashcheniya-v-orlyata-rossii/>
2. Подготовительный этап к участию в программе. 1 класс (технологические карты игровых занятий) <https://orlyatarussia.ru/library/podgotovitelnyy-etap-k-uchastiyu-v-programme-1-klass-tehnologicheskie-karty-igrovyykh-zanyatiy/>
3. Учебно-методический комплект для 1 класса <https://orlyatarussia.ru/library/uchebno-metodicheskiy-komplekt-1-klassa/>

ЦИФРОВЫЕ ОБРАЗОВАТЕЛЬНЫЕ РЕСУРСЫ И РЕСУРСЫ СЕТИ ИНТЕРНЕТ

Сайт «Орлята России»

<https://orlyatarussia.ru/>

Электронная библиотека сайта «Орлята России»

<https://orlyatarussia.ru/library/?libraryRole=Учитель>

Результаты освоения курса внеурочной деятельности

В основу курса внеурочной деятельности положен системно-деятельностный подход, позволяющий за период освоения ребёнком образовательных треков (*траекторий социально-коммуникационного развития*) осуществить качественный переход от «социальной активности» к «социальной позиции» и «гражданской идентичности». Важно, что в названии программы заключён сущностный нравственный идеал «Орлёнок России».

Структура построения курса предлагает богатые возможности для проявления творческой энергии каждого ребёнка, для развития его инициативы, для формирования активной позиции юных граждан страны. В структуре заложено понимание особенностей психологического развития младшего школьника и условия для формирования самостоятельной личности будущего подростка. Учтено соотношение построения учебных четвертей и распределение нагрузки в них. Цикличность курса, где даётся возможность вернуться к ранее пройденным трекам, позволяет ребёнку, опираясь на полученный опыт, проанализировать свои действия, сделать вывод и попробовать применить этот опыт в своей жизни.

Курс внеурочной деятельности представляет комплекс занятий по 7 трекам. Изменение позиции ребёнка в реализации содержания, логика каждого трека выстроены на основе коллективно-творческой деятельности И.П. Иванова и с учётом возрастных особенностей младших школьников в зависимости от класса. Предлагаемая последовательность треков – результат анализа реализации Программы в 2021/2022 учебном году, а также аналитических сессий Консультационного совета Программы (*временный совещательный орган, создан в феврале 2022 г. в ВДЦ «Орлёнок» на базе отдела обеспечения реализации программы «Орлята России»*).

Цель курса: формирование у ребёнка младшего школьного возраста социально-ценностных знаний, отношений и опыта позитивного преобразования социального мира на основе российских базовых национальных ценностей, накопленных предыдущими поколениями, воспитание культуры общения, воспитание любви к своему Отечеству, его истории, культуре, природе, развитие самостоятельности и ответственности.

Задачи курса:

1. Воспитывать любовь и уважение к своей семье, своему народу, малой Родине, общности граждан нашей страны, России.
2. Воспитывать уважение к духовно-нравственной культуре своей семьи, своего народа, семейным ценностям с учётом национальной, религиозной принадлежности.
3. Формировать лидерские качества и умение работать в команде.
4. Развивать творческие способности и эстетический вкус.
5. Воспитывать ценностное отношение к здоровому образу жизни, прививать интерес к физической культуре.
6. Воспитывать уважение к труду, людям труда. Формировать значимость и потребность в безвозмездной деятельности ради других людей.
7. Содействовать воспитанию экологической культуры и ответственного отношения к окружающему миру.
8. Формировать ценностное отношение к знаниям через интеллектуальную, поисковую и исследовательскую деятельность.

Предполагаемые результаты курса

Целевые ориентиры результатов участия и освоения младшими школьниками содержания учебно-методического комплекса программы «Орлята России» определены в соответствии с ФГОС основными направлениями воспитания, зафиксированными в Примерной рабочей программе воспитания, и основываются на российских базовых национальных ценностях.

По итогам участия в программе «Орлята России» в течение учебного года младший школьник:

◆ понимает важность социально значимых ценностей Программы (понимает сопричастность к истории родного края, своей Родины — России, Российского государства; осознаёт принадлежность к своему народу и общности граждан России; понимает значение государственных символов; уважает духовно-нравственную культуру своей семьи, народа; понимает ценность человеческой жизни, ценность родного языка, русского языка; сознаёт и принимает свою половую принадлежность, соответствующие ей психофизические и поведенческие особенности с учётом возраста; ориентирован на физическое развитие с учётом возможностей здоровья, занятия физкультурой и спортом; сознаёт ценность труда в жизни человека, семьи, общества; понимает ценность природы, зависимость жизни людей от природы, влияние людей на природу, окружающую среду);

◆ применяет в жизни позитивный опыт, полученный в результате участия в различных видах внеурочной деятельности (принимает участие в жизни класса, общеобразовательной организации в доступной по возрасту социально значимой деятельности; умеет оценивать поступки с позиции их соответствия нравственным нормам, осознаёт ответственность за свои поступки; проявляет стремление к самовыражению в разных видах художественной деятельности, искусстве; владеет основными навыками личной и общественной гигиены, безопасного поведения в быту, природе, обществе; проявляет интерес к разным профессиям; участвует в различных видах доступного по возрасту труда, трудовой деятельности; проявляет любовь и бережное отношение к природе, неприятие действий, приносящих вред природе, особенно живым существам; имеет первоначальные навыки наблюдения, систематизации и осмысления опыта в естественно-научной и гуманитарной областях знаний);

◆ демонстрирует социально значимую активность в социуме (демонстрирует уважение к государственной символике России, своего региона, местам почитания героев и защитников Отечества); первоначальные навыки общения с людьми разных народов, вероисповеданий; во взаимодействии с окружающими доброжелателен, проявляет сопереживание, готовность оказывать помощь, выражает неприятие поведения, причиняющего физический и моральный вред другим людям, уважает старших; бережно относится к физическому здоровью, соблюдает основные правила здорового и безопасного для себя и других людей образа жизни, в том числе в информационной среде, проявляет интерес к чтению; проявляет уважение к труду, людям труда, демонстрирует бережное отношение к результатам труда; придерживается в своей деятельности экологических норм; выражает познавательные интересы, активность, любознательность и самостоятельность в познании, демонстрирует в деятельности и повседневном общении интерес и уважение к научным знаниям, науке).

Содержание программы внеурочной деятельности «Орлята России» для 2 класса

Трек «Орлёнок – Лидер» – 5 занятий

Ценности, значимые качества трека: дружба, команда

Символ трека – конструктор «Лидер»

В процессе реализации данного трека дети приобретают опыт совместной деятельности, что является необходимым в начале учебного года. Педагог может увидеть уровень сплочённости классного коллектива, сформировать детские микрогруппы для приобретения и осуществления опыта совместной деятельности и чередования творческих поручений.

№	Тема	Содержание темы	Виды деятельности	Формы организации
----------	-------------	------------------------	--------------------------	--------------------------

				занятий
1	2	3	4	5
1	«Лидер –это ...»	<p>Введение в тему, мотивация, целеполагание. Знакомство с понятием «лидер»: лексическая работа – значение нового слова.</p> <p>От учителя звучит вопрос детям: Кто со мной хочет в команду? Учимся работать в команде – игра-испытание для команды.</p> <p>Учитель объясняет задание, учит детей слушать друг друга, показывает, как правильно такие задания выполнять, даёт ребятам подсказки, что нужно сделать при выполнении задания: построиться по росту, сыграть в игры</p> <p>«Мяч по кругу» (мяч, имя, слово «Привет!»), «Молекула», «Имя хором» и др.</p> <p>Подведение итогов: *Работа с символом трека – конструктором «Лидер» (собираем качества лидера в видеопорной схемы).</p>	<p>Познавательная, игровая.</p> <p>Взаимодействие – групповое.</p>	<p>Игра-испытание</p> <p>Динамические паузы</p>
2	«Я могу быть лидером!» «Как стать лидером?»	<p>Повторение конструктора «Лидер».</p> <p>Работа в группах: назвать 1–3 известных лидеров нашей страны, ответить на вопросы: Почему их считают лидерами? Какими качествами они обладают?</p> <p>Если появляются новые качества, которых не было раньше в конструкторе «Лидер», то все вместе конструктор дополняем. А кто может быть лидером? (Основная мысль: «Лидером может быть каждый, и я могу».)</p> <p>Повторение упражнений из первого занятия, но с условием, что теперь учитель помогает ребятам меньше, а они должны сами принимать решение и действовать. В конце занятия выполняется новое задание. И его выполнение анализирует уже весь класс.</p> <p>*Работа с символом трека –</p>	<p>Познавательная, игровая, проблемно-ценностное общение.</p> <p>Взаимодействие – групповое.</p>	<p>Беседа.</p> <p>Игра-испытание.</p> <p>Динамические паузы.</p> <p>Практикум «Пробую»</p>

		<p>конструктором «Лидер».</p> <p>Подведение итогов.</p> <p>Диагностика: социометрия.</p> <p>Возвращаемся к конструктору «Лидер», где учитель заранее добавляет много новых качеств лидера, как положительных, так и отрицательных. Вместе обсуждаем. Вместе убираем лишнее.</p> <p>Чтобы обладать этими качествами, что необходимо мне лично сделать? Обсуждаем в группах. Практикум «Пробую себя в роли лидера» – ребята получают роли или задания, им необходимо в своей микрогруппе (3–5 человек) организовать игру. Роль учителя: подсказать, направить, подбодрить.</p> <p>Следующим этапом группа проводит игру на весь класс.</p> <p><i>*Работа с символом трека – конструктором «Лидер». Общее подведение итогов. Что получилось? С какими трудностями столкнулись, когда общались/работали в микрогруппе? Как стать лидером? (Формулируем шаги к лидерству, дополняем их в конструктор).</i></p>	<p>я, игровая, проблемно-ценностное общение.</p> <p>Взаимодействие – групповое.</p>	<p>себя в роли лидера.</p> <p>Динамические паузы.</p>
3	<p>«С командой действовать готов!»</p> <p>«Верёвочный курс»</p>	<p>Введение ЧТП и развитие умения работать в команде. Что такое ЧТП (<i>чередование творческих поручений</i>)? Какие могут быть поручения? Как их можно выполнять? Делимся на команды. Оформляем наглядно. Тренинг – пробуем выполнить здесь и сейчас небольшие задания для микрогрупп. Дети получают первый опыт работы, за которую они ответственны.</p> <p><i>*Работа с символом трека – конструктором «Лидер». Добавляем в него такие качества, как ответственность за порученное дело, умение держать в голове цель.</i></p>	<p>Познавательная, проблемно-ценностное общение.</p> <p>Взаимодействие – групповое.</p>	<p>Работа по ЧТП: во 2-м классе раз в неделю/месяц обязательно группы меняются, рассказывают о своей работе перед другими ребятами.</p> <p>Динамические паузы.</p>

		<p>Верёвочный курс «Лидер» Привлечение наставников-старшекласников, которые помогают в организации испытаний. Предполагается, что эти испытания помогут раскрыть лидерские качества в учениках. Дети учатся преодолевать свою неуверенность, учатся ставить цели.</p> <p><i>Мини-анализ своей деятельности после верёвочного курса по конструктору «Лидер».</i> Дети учатся объективно оценивать себя, свои силы и возможности.</p> <p><i>Анализируют: Что получилось и почему? Что не удалось и почему? Чего не хватило для того, чтобы было лучше?</i></p>	<p>Познавательная, игровая, досугово-развлекательная.</p> <p>Взаимодействие – групповое.</p>	<p>Верёвочный курс «Лидер»</p>
4	<p>«Классный выходной» «Встреча с тем, кто умеет вести за собой»</p>	<p>Выход детей с родителями, наставниками и классным руководителем на «выходной». Квест для сплочения коллектива класса, родителей и наставников.</p> <p>Гость рассказывает, как важно быть ответственным перед людьми, что помогает ему быть лидером, вести за собой.</p>	<p>Познавательная, игровая, досугово-развлекательная.</p> <p>Взаимодействие – групповое.</p> <p>Познавательная, проблемно-ценностное общение.</p> <p>Взаимодействие – групповое.</p>	<p>Квест</p> <p>Встреча с интересными людьми.</p> <p>Динамические паузы.</p>
5	<p>«Мы дружный класс!»</p>	<p>Смотрят фото/видео, как проходил трек. Подводят итоги, обращаясь к конструктору «Лидер». Каждая группа (по ЧТП) придумывает, готовит и показывает для ребят сюрприз.</p> <p>Вывод: мы дружный класс!</p> <p>Итоговая социометрия.</p>	<p>Познавательная, игровая.</p> <p>Взаимодействие – парное, групповое.</p>	<p>Подведение итогов.</p>

Трек «Орлёнок – Эрудит» – 5 занятий

Ценности, значимые качества трека: познание

Символ трека – конверт-копилка

Трек «Орлёнок – Эрудит» занимает первый месяц второй четверти, которая отличается наличием различных олимпиад, интеллектуальных конкурсов, конференций и т.п. В этот период дети знакомятся с разными способами получения информации, что необходимо для их успешной деятельности, в том числе познавательной. Именно в этот период учебного года у детей отмечается высокая мотивация и интерес к учёбе.

№	Тема	Содержание темы	Виды деятельности	Формы организации и занятий
1	2	3	4	5
1	«Кто такой эрудит?» «Я – эрудит, а это значит...»	<p>Введение в тему, мотивация, целеполагание. Знакомство с понятием «эрудит»: лексическая работа – значения нового слова.</p> <p>Закрепление понятия в интеллектуальной игре «Смекалка». Подведение итогов: складываем слова: «эрудит – это человек, который много знает, обладает информацией по самым разным вопросам».</p> <p><i>* Работа с символом трека – конвертом-копилкой.</i> Понятие вкладываем в конверт-копилку эрудита. Кто сегодня показал себя как эрудит?</p> <p>Разбираем интеллектуальные секреты эрудита: смекалка, ум, знание, любознательность, внимательность, увлечённость, изобретательность, коммуникабельность, эрудиция. Как их приобрести? (Чтение, учеба, образование).</p> <p>Способы решения интеллектуальных задач: «Один ум хорошо, а два – лучше». <i>(Человек может думать над какой-либо задачей, но если у него будет ещё один помощник рядом, то совместно они смогут решить эту задачу гораздо лучше).</i></p> <p>Учимся работать в парах. Командная игра в паре – «Кейс интеллектуальных игр “Всезнайки”»: рисованные ребусы, пазлы, занимательные вопросы в стихах; ребусы, анаграммы, кроссворды, занимательные вопросы – поиск ответов в литературных источниках.</p> <p>Подведение итогов: Сложно ли быть эрудитом? Что для этого необходимо?</p>	<p>Познавательная, игровая.</p> <p>Взаимодействие: индивидуальное, парное.</p> <p>Познавательная, игровая.</p> <p>Взаимодействие парное.</p>	<p>Беседа.</p> <p>Интеллектуальная игра.</p> <p>Динамические паузы.</p> <p>Командная игра.</p> <p>Интеллектуальная игра.</p> <p>Динамические паузы.</p>

		<p>* Работа с символом трека – конвертом-копилкой. Создаём опорную схему и вкладываем в конверт-копилку эрудита.</p>		
2	<p>«Развиваемся, играя!» «ВоображариУМ»</p>	<p>Методы активизации мозговой деятельности: упражнения на развитие логики, смекалки, задачи для интеллектуальной разминки. Учимся работать в парах и подбирать вопросы по теме игры. Выдвигаем способы запоминать, думать, узнавать. <i>Игра «Хочу всё знать»</i></p> <p>- <u>1-й вариант</u>: интерактивная интеллектуальная игра — 4–5 станций – по принципу вертушки из различных областей знаний, где на каждой станции, ответив, дети должны придумать свой вопрос из заданной области; ведущий станции фиксирует вопрос, придуманный ребятами; вопрос должен войти в 4-е занятие трека.</p> <p>- <u>2-й вариант</u>: фронтальная игра между парами с сигнальными карточками, кто быстрее найдет ответ и поднимет сигнальную карточку о готовности, обязательно придумывает интеллектуальные вопросы.</p> <p>Рефлексия: Как сработали в парах? Определяем значимость совместной работы.</p> <p>*Работа с символом трека – конвертом-копилкой эрудита. Способы запоминания вкладываем в конверт-копилку.</p> <p>Как я сам могу расширить свои знания? Что для этого нужно сделать? Учимся работать в паре: интервью «Какие области знаний интересны моему соседу по парте?».</p> <p>Игровые упражнения на кругозор, фантазию, развитие воображения.</p> <p>Работа в группах (<i>учимся работать в малой группе – 2–3 человека</i>) – приём «дорисовка геометрической фигуры до предмета» (<i>на каждую пару даётся 40 геометрических фигур – треугольники, квадраты, круги, прямоугольники</i>). Презентуем результат работы в паре. Подводим итоги. Как сработали в парах?</p>	<p>Познавательная, игровая.</p> <p>Взаимодействие: групповое.</p> <p>Познавательная, игровая.</p> <p>Взаимодействие парное.</p>	<p>Интеллектуальная игра.</p> <p>Динамические паузы.</p> <p>Интервью.</p> <p>Интеллектуальная игра.</p> <p>Дорисовка геометрических фигур.</p> <p>Динамические паузы.</p>

		<p>Какие правила нужно соблюдать, чтобы работать в паре?</p> <p><i>* Работа с символом трека - Конвертом-копилкой Эрудита. Результат вкладываем в конверт-копилку.</i></p>		
3	<p>«Могу быть изобретателем» КТД «Что такое? Кто такой?»</p>	<p>Презентация «10 великих открытий русских учёных». Дискуссии об изобретателях. Всегда ли изобретения приносят пользу? Бывают ли изобретения бесполезные? Кто может быть изобретателем? И т. д.</p> <p>Учитель мотивирует детей придумать полезное «изобретение». Работа в группах по 3 человека.</p> <p>Изобретаем! Защита «изобретений».</p> <p>Анализ.</p> <p>Продолжи фразу: - сегодня я узнал...; - мне понравилось...; - моя команда...; - было неожиданно для меня...</p> <p><i>* Работа с символом трека – конвертом-копилкой эрудита. Дополняем конверт-копилку советами о том, как надо работать в паре с другом.</i></p> <p>Знакомимся с детскими энциклопедиями, интернет-источниками, которые помогут стать эрудитами. Детская энциклопедия для начальной школы «Что такое? Кто такой?». Игра-лото «Что такое? Кто такой?» с элементами КТД по областям знаний.</p> <p>Подводим итоги: где человек может узнать, научиться и т.д. Чему мы сами научились? Кого сегодня в нашем классе можно назвать эрудитом?</p> <p><i>* Работа с символом трека – конвертом-копилкой эрудита. Дополняем конверт-копилку ответом на вопрос: где можно найти знания?</i></p>	<p>Познавательная, проектная.</p> <p>Взаимодействие – групповое.</p> <p>Познавательная. Взаимодействие – групповое.</p>	<p>Беседа, дискуссия.</p> <p>Проектирование.</p> <p>Динамические паузы.</p> <p>Беседа. Интеллектуальная игра. Динамические паузы.</p>
4	<p>Встреча с интересн</p>	<p><i>Данное занятие отводится для очной встречи с личностью,</i></p>		

	ым эруди том «Хотим всё знать»	<i>которая воплощает в себе пример успешного человека в рамках изучаемого трека.</i> Приглашенный гость может быть известным на городском, региональном, всероссийском уровне с учётом того, что он должен быть интересен детям данного возраста. * Работа с символом трека – конвертом-копилкой эрудита. Дополняем конверт-копилку своими впечатлениями о встрече.	Познаватель ная	Встреча с интересны ми людьми. Динамически е паузы.
5	Итоги трека «На старте новых открыти й»	<i>Смотрят фото/видео, как проходил трек. Открывают конверт-копилку, анализируют результат, совместно составляют опору и размещают в класс-ном уголке.</i> Работа в парах: придумать и поиграть с ребятами кон- курс/вопрос на эрудицию. Награждение и поощрение лучших ребят.	Познавательн ая, игровая.	Подведе ние итогов. Динамически е паузы.

Трек «Орлёнок – Мастер» – 4 занятий

Ценности, значимые качества трека: познание

Символ трека – шкатулка мастера

В рамках данного трека дети знакомятся с пониманием того, что можно быть мастерами в разных сферах деятельности, в разных профессиях. Сроки реализации трека «Орлёнок – Мастер» поделены на два временных промежутка: во время первой части трека дети готовят новогодний спектакль, концерт или представление, вторая часть трека определена для знакомства с лучшими мастерами своего дела (на уровне региона или страны).

№	Тема	Содержани е темы	Виды деятельност и	Формы организации занятий
1	2	3	4	5
1	«Мастер –это...» «Мастера ми славится Россия»	<i>Введение в тему, мотивация, целеполагание. Знакомство с понятием «мастер»: лексическая работа – значение нового слова.</i> Работа по группам – привести из своей жизни примеры мастеров своего дела, ребята рас- сказывают друг другу («Моя мама мастер своего дела. Она...») Блиц-высказывания ребят: «Я узнал, что у Никиты мама повар. Она мастер готовить салаты...» Пробуем себя в роли мастера. Что может делать мастер? Хотите попробовать себя в	Познавательна я, досугово- раз- влекательная; художественн ое творчество, проблемно- ценностное общение. Взаимодейств ие - парное, групповое.	Блиц- высказывани я. Создание коллективно- творческой работы «Наши младшие друзья». Чтение и инсценировка

	<p>роли мастера? Обсуждаем, придумываем, делаем простое оригами, дорисовываем, создаем коллективную работу «Наши младшие друзья», читаем выразительно стихи с инсценировкой.</p> <p>Подводим итоги. Кто такой мастер? Кто может быть мастером? Какими мы были мастерами? Что нужно сделать нам, чтобы стать мастерами? Как мастер создаёт свою работу – «придумывает, делает/создаёт, показывает и радуется другим».</p> <p><i>*Работа с символом трека – шкатулкой мастера. Сохраняем всё в шкатулке мастера (определение, как мастер создает свою работу).</i></p> <p>В конце занятия учитель знакомит ребят с одним из мастеров родного края.</p> <p>Презентация учителя о 10 самых известных мастерах России.</p> <p>Учимся придумывать. Кто из вас хочет быть мастером? Какие этапы проходит мастер, чтобы показать людям своё произведение? (<i>Обращаемся к шкатулке мастера</i>).</p> <p>Разбивка на микрогруппы по 3–4 человека. Задание: предложить своё дело, которое покажет, что мы тоже можем быть мастерами. Работа по группам. Выдвижение идей. Выбор самой интересной. Записываем идею и кладем в шкатулку мастера. Учитель говорит о том, что на следующем занятии мы попробуем её реализовать.</p> <p>Тренинг «Мы мастера» – мы мастера петь, мы мастера танцевать (<i>общий танец</i>) и пр. Учитель использует видеосюжеты, записанные мастерами своего дела, чтобы детям было удобнее выполнять задания.</p> <p>Вывод: в России много мастеров своего дела, и мы можем тоже стать мастерами.</p> <p><i>*Работа с символом трека – шкатулкой мастера.</i></p>	<p>Познавательная, игровая.</p> <p>Взаимодействие – парное, групповое.</p>	<p>стихотворений.</p> <p>Динамические паузы.</p> <p>Создание идеи своего дела.</p> <p>Тренинг «Мы мастера».</p> <p>Динамические паузы.</p>
--	--	--	--

2	<p>«От идеи –к делу» «Город Мастеров»</p>	<p><i>Реализуем нашу идею</i> (учитель <i>выстраивает занятие на основе этапов коллективно-творческой деятельности</i>).</p> <p><i>*Работа с символом трека - шкатулкой мастера.</i> В шкатулку вкладываем каким-либо образом зафиксированные итоги дела – анализ КТД, можно снять видео с впечатлениями ребят.</p> <p>Игра по станциям «Город мастеров» с использованием различных направлений деятельности, одной из станций должна стать работа с пословицами о мастерах.</p> <p><i>*Работа с символом трека – шкатулкой мастера.</i> Подведение итогов: в шкатулку вкладываем пословицы и свои впечатления «Рейтинг популярности».</p>	<p>Познавательная, социальное творчество.</p> <p>Взаимодействие – групповое.</p> <p>Познавательная, игровая.</p> <p>Взаимодействие – парное, групповое.</p>	<p>КТД</p> <p>Игра по станциям «Город мастеров»</p>
3	<p>«В гости к мастерам» КТД «Классный театр»</p>	<p><i>1-й вариант:</i> идём на экскурсию к мастерам (знакомимся с профессиональными мастерами, это может быть театр, музей, библиотека, Дворец творчества и пр.).</p> <p><i>2-й вариант:</i> родители/наставники демонстрируют своё мастерство ребятам.</p> <p><i>3-й вариант:</i> мастер-класс от учителя «Делай как я, делай лучше меня!». На данном занятии ребятам можно предложить мастер-классы по развитию актёрских способностей: для развития мимики, речи, постановки голоса, по угадыванию эмоций и пониманию друг друга посредством игры «Крокодил».</p> <p><i>*Работа с символом трека - шкатулкой мастера.</i> Какие профессии мастеров узнали за это время?</p> <p><i>Используя полученные знания и результаты предыдущих занятий, создают под руководством учителя и по мотивам народных сказок мини-спектакль.</i></p> <p>Рекомендуется записать процесс работы и презентации на видео, чтобы ребята позже могли</p>	<p>Познавательная, игровая.</p> <p>Взаимодействие – парное, групповое.</p> <p>Познавательная, игровая.</p> <p>Взаимодействие – парное, групповое.</p>	<p>Экскурсия/ мастер-класс</p> <p>Мини-спектакль</p>

		посмотреть на себя со стороны, понаблюдать за своими успехами.		
4	«Мастер – это звучит гордо!» «Путь в мастерство» – подводим итоги	<i>Данное занятие отводится для очной встречи с личностью, которая олицетворяет успех по отношению к изучаемому треку.</i> Приглашенный гость может быть известен на городском, региональном, всероссийском уровне с учётом того, что он должен быть интересен детям данного возраста. Смотрят фото/видео, как проходил трек. <i>Открывают шкапу мастера, анализируют результат, совместно с учителем составляют опорную схему и размещают в классном уголке.</i> Награждение и поощрение ребят.	Познавательная, проблемно-ценностное общение. Взаимодействие – парное. Познавательная, игровая. Взаимодействие – парное, групповое.	Встреча с интересными людьми. Динамические паузы. Подведение итогов.

Трек «Орлёнок – Доброволец» – 4 занятия

Ценности, значимые качества трека: милосердие, доброта, забота

Символ трека – Круг Добра

Тематика данного трека актуальна круглый год. Проведение трека в данный временной период можно рассматривать как эмоциональный пик всей Программы. Это создаст и поддержит общее настроение добра, взаимопонимания, удовлетворённости не только в рамках трека, но и в обычной жизнедеятельности детей. Учитель может обращаться к имеющемуся социальному опыту детей в любое время учебного года.

№	Тема	Содержание темы	Виды деятельности	Формы организации занятий
1	2	3	4	5
1	«От слова – к делу» «Спешить на помощь безвозмездно!»	<i>Введение в тему. Мотивация, целеполагание. Знакомство с понятиями «добро», «доброволец», «волонтёр», «добровольчество»: лексическая работа — значения новых слов</i> Почему люди хотят помогать? Смотрим и обсуждаем мультфильм «Рука помощи» – обсуждение (<i>Что происходит с сердцем мальчика? Какими качествами должен обладать волонтёр?</i>) – рисование словесного портрета волонтёра. Символ волонтерства – приподнятая рука с раскрытой ладонью и сердцем. <i>*Работа с символом трека – Кругом</i>	Познавательная, проблемно-ценностное общение. Взаимодействие – групповое.	Просмотр мультфильма «Рука помощи». Динамические паузы.

		<p><i>Добра. Создаем символ волонтерства (дети обводят свою ладонь и рисуют своё доброе сердце, все ладошки соединяют в Круг Добра. «Классный круг добра») – с этим символом работаем на следующих занятиях.</i></p> <p>Коллективное обсуждение. Какие добрые дела совершают волонтеры для других людей?</p> <p>Подведение итогов: слайд презентация от учителя с комментариями детей «Как волонтеры помогают?».</p> <p><i>Волонтерское движение в России. Где помогают волонтеры и почему всем это важно? Виды волонтерства.</i></p> <p>Работа по группам: решение кейса «Как поступить в данной ситуации и что попросить внаграду».</p> <p>Коллективное обсуждение.</p> <p>Вывод: настоящее волонтерство – это безвозмездно, это для других...</p> <p><i>*Работа с символом трека «Орлёнок – Доброволец»</i></p> <p>Дополняем «Классный круг добра» – безвозмездно, для других. Коллективное обсуждение. Что мы можем сделать для других? Чем помочь? (Фиксируем, выбираем одно из предложенных дел.)</p>	<p>Познавательная, проблемно-ценностное общение.</p> <p>Взаимодействие – групповое.</p>	<p>Решение кейса «Как поступить в данной ситуации и что попросить в награду».</p> <p>Динамические паузы</p>
2	<p>КТД «Создай хорошее настроение»</p> <p>«С заботой о старших»</p>	<p><i>Проведение одного из дел, предложенных детьми.</i></p> <p>КТД «Создай людям хорошее настроение» – плакат-сюрприз.</p> <p><i>*Работа с символом трека – Кругом Добра. Дополняем «Классный круг добра».</i></p> <p>Совместное обсуждение с родителями и детьми. <i>Как делать добро для бабушек и дедушек (родных, соседей)? Что значит быть добрым рядом с ними?</i></p> <p>Рассказ учителя о Фонде «Старость – в радость». Совместная поздравительная открытка для старшего поколения¹.</p> <p><i>*Работа с символом трека. Дополняем «Классный круг добра»: проявляй доброту.... Учитель рассказывает родителям и детям об акции «Коробка храбрости²», о том, что необходима будет их помощь и пр. Данная работа может продолжиться в 3–4-х классах, но уже в классе и без</i></p>	<p>Познавательная, художественная.</p> <p>Взаимодействие – парное.</p> <p>Познавательная, проблемно-ценностное общение.</p> <p>Взаимодействие – парное.</p>	<p>КТД «Создай людям хорошее настроение».</p> <p>Динамические паузы.</p> <p>Беседа.</p> <p>Динамические паузы.</p>

		родителей.		
3	<p>КТД «Коробка храбрости»</p> <p>КТД «Братья наши меньшие»</p>	<p><i>КТД</i> *Работа с символом трека: дополняют «Классный круг добра».</p> <p>Как волонтеры помогают животным? Презентация от учителя с комментариями-дополнениями от детей.</p> <p>Коллективная работа. Что мы можем сделать и как проявить заботу? Пригласить волонтеров из организации города – организовать встречу, поговорить о помощи тем, кто в ней нуждается. В зависимости от региона и климатических условий в данный временной период может быть ещё актуально изготовление кормушек для птиц. Тогда могут появиться добровольцы регулярно насыпать корм в кормушки.</p> <p>*Работа с символом трека: дополняют «Классный круг добра».</p>	<p>Познавательная, проблемно-ценностное общение.</p> <p>Взаимодействие групповое.</p> <p>Познавательная, проблемно-ценностное общение.</p> <p>Взаимодействие групповое.</p>	<p>Коллективное творческое дело.</p> <p>Беседа.</p> <p>Динамические паузы.</p>
4	<p>«Добровольцем будь всегда!»</p> <p>«Портрет добровольца»</p>	<p>Встреча с гостем, который достиг успехов в области добровольчества.</p> <p>*Работа с символом трека: дополняют «Классный круг добра» впечатлениями о встрече.</p> <p><i>Работа с символом трека:</i> создание коллективной работы «Классный круг добра». Дополняем качествами добровольца (выбирая из: милосердный, злой, отзывчивый, вредный...).</p> <p>Дополняем делами, которые ещё можем сделать. Данные дела могут быть организованы в 3–4-х классах в треке «Орлёнок – Эколог» или в других треках. На ладошке, которую каждый ребёнок сделал для себя самостоятельно на одном из предыдущих занятий, дети дописывают, продолжая фразу: «Быть добрым и заботиться о других – это ...»</p>	<p>Познавательная, проблемно-ценностное общение.</p> <p>Взаимодействие групповое.</p> <p>Познавательная, проблемно-ценностное общение.</p> <p>Взаимодействие групповое.</p>	<p>Встреча с интересными людьми.</p> <p>Динамические паузы.</p> <p>Беседа.</p> <p>Динамические паузы.</p>

Трек «Орлёнок – Спортсмен» – 4 занятия

Ценности, значимые качества трека: здоровый образ жизни

Символ трека - чек-лист

Время для реализации этого трека обусловлено необходимостью усилить двигательную активность детей, так как к середине учебного года накапливается определённая физическая и эмоциональная усталость от учебной нагрузки. Надеемся, что дополнительные физкультурно-оздоровительные мероприятия в том числе позволят снизить заболеваемость детей, что актуально в зимний период.

№	Тема	Содержание темы	Виды деятельности	Формы организации занятий
1	2	3	4	5
1	«Утро начинай с зарядки – будешь ты всегда в порядке!» «Должен быть режим у дня»	<p>Введение в тему, мотивация, целеполагание. Знакомство с понятием «Орлёнок – Спортсмен»: лексическая работа – значения нового слова. <i>Что такое здоровый образ жизни? Из чего он со-стоит? Почему это важно?</i></p> <p><i>*Работа с символом трека: чек-листом.</i></p> <p>Создаем визуальный образ человека (или какого-либо персонажа), ведущего здоровый образ жизни, дописывая к нему ответы детей. Учитель должен обратить внимание на слова детей о зарядке.</p> <p>Работаем в группах: придумываем и показываем для ребят 1–2 упражнения для зарядки:</p> <ul style="list-style-type: none"> - одна группа – утренней; - вторая – в школе на перемене; - третья – если устал делать уроки дома; - четвертая группа – ... <p><i>Говорим о важности зарядки для человека в любом возрасте.</i> Далее обязательно каждая группа должна показывать на уроках, переменах мини-зарядки, которые придумывает сама.</p> <p><i>Дети предлагают упражнения для домашней зарядки.</i> Обязательно: 2-й класс – 4–5 упражнений. Создаём памятку с упражнениями, дети забирают её домой.</p> <p><i>*Работа с символом трека «Орлёнок – Спортсмен».</i></p> <p>Размещение 1-го пункта в чек-листе: «Я сделал(а) зарядку».</p> <p>Начинаем занятие с комплекса зарядки для дома. Говорим о режиме дня и значении двигательной активности.</p> <p>Игра «Победа над Великим Нехочухой»: просмотр м/ф «Нехочуха» (не до конца), обсуждение. В гости приходит Нехочуха. Он дает ребятам задания, которые они должны выполнить, убеждая его в том, что важно двигаться, что важно соблюдать режим и пр. В конце Нехочуха соглашается с ребятами.</p> <p><i>*Работа с символом трека – чек-листом.</i></p> <p>Вместе «голосуют за активный образ жизни,</p>	<p>Познавательная, игровая, проблемно-ценностное общение, физкультурно-спортивная.</p> <p>Взаимодействие – парное, групповое.</p> <p>Познавательная, игровая, проблемно-ценностное общение.</p> <p>Взаимодействие – парное, групповое.</p>	<p>Создание визуального образа человека, ведущего здоровый образ жизни.</p> <p>Танцевальная зарядка.</p> <p>Работа с чек-листом.</p> <p>Беседа.</p> <p>Игра «Победа над Великим Нехочухой».</p> <p>Динамические паузы.</p> <p>Работа с чек-листом.</p>

		за режим дня» (<i>досматривают мультфильм</i>). Размещение 2-го пункта в чек - листе: «Я составил (а) план на день».		
2	«О спорт, ты – мир!» «Сто затей для всех друзей»	<p><i>Учитель показывает и рассказывает о 10 великих спортсменах страны.</i> Работа в группах – выбрать вид спорта, нарисовать его эмблему, придумать и показать одно из движений (<i>или упражнение из этого вида спорта</i>), придумать рассказ об этом виде спорта. Ребята рассказывают и показывают, учитель обязательно показывает фото российского спортсмена (<i>говорит, как его зовут, где он родился, каких результатов добился</i>).</p> <p><i>*Работа с символом трека:</i> размещение 3-го пункта в чек-листе – «Сегодня я был(а) особенно активным(ой) и много двигался(лась)».</p> <p>Вспоминаем 1–3-е занятия. Что получилось сделать дома? Игра с элементами ТРИЗ: придумываем новый вид спорта. Мини-соревнования по этим видам спорта. Как дома и где я могу играть в эти игры? Чему могу научить своих друзей? <i>*Делаем фото с этими видами спорта и подписываем название.</i> Презентация от учителя «Весёлые и необычные виды спорта в России». <i>*Работа с символом трека:</i> размещение 4-го пункта в чек-листе – «Я придумал(а) новую спортивную игру».</p>	<p>Познавательная, игровая, проблемно ценностное общение.</p> <p>Взаимодействие – парное, групповое.</p> <p>Познавательная, игровая, проблемно ценностное общение.</p> <p>Взаимодействие – парное, групповое.</p>	<p>Работа в группах.</p> <p>Динамические паузы.</p> <p>Работа с чек-листом.</p> <p>Игра с элементами ТРИЗ.</p> <p>Работа с чек-листом.</p>
3	«Готовимся к спортивным состязаниям»	<p>Кто такой болельщик? Чем он «болен»? Роль болельщика? Как можно поддержать свою команду? КТД «Плакат болельщика» – формат А4 для каждой команды, придумывают, рисуют, защищают. Придумываем «кричалку». Лучшую разучиваем все вместе.</p> <p>Игра-обсуждение «Копилка болельщика» – показываем видеофрагменты поведения болельщиков (<i>правильные и неправильные</i>), обсуждаем их поведение и составляем правила болельщика.</p> <p>Видеообращение великого спортсмена (1–2 минуты), как ему помогли болельщики победить в соревнованиях.</p>	<p>Познавательная, игровая, проблемно ценностное общение.</p> <p>Взаимодействие – парное, групповое.</p>	<p>КТД «Плакат болельщика».</p> <p>Игра-обсуждение «Копилка болельщика».</p> <p>Работа с чек-листом.</p>

	Спортивная игра «У рекордов наши имена»	<p><i>*Работа с символом трека:</i> размещаем правила болельщика в классном уголке. Размещение 5-го пункта в чек-листе – «Я запомнил(а) новую кричал-ку».</p> <p>Спортивные соревнования. Используем плакаты, кричалки.</p> <p><i>*Работа с символом трека:</i> размещение 6-го пункта в чек-листе – «Я принял(а) участие в соревнованиях».</p>	<p>Познавательная, игровая, проблемно-ценностное общение.</p> <p>Взаимодействие – парное, групповое.</p>	<p>Спортивные соревнования.</p> <p>Работа с чек-листом.</p>
4	«Быстрее! Выше! Сильнее!» «Азбука здоровья»	<p>Встреча-подарок с интересными людьми из области спорта. Гости расскажут детям, что необходимо для того, чтобы быть профессиональным спортсменом.</p> <p><i>*Работа с символом трека:</i> размещение 7-го пункта в чек-листе – «Я узнал(а), как стать профессионалом в спорте».</p> <p>Подведение итогов.</p> <p>Что важное для себя узнали? Обобщение по чек-листу.</p> <p><i>*Работа с символом трека:</i> составляем азбуку здоровья (эта работа может быть продолжена на уроках окружающего мира, в рамках других треков и обязательно в 3–4-х классах)</p>	<p>Познавательная, проблемно-ценностное общение.</p> <p>Взаимодействие – парное.</p> <p>Познавательная, игровая. Взаимодействие – парное, групповое.</p>	<p>Встреча с интересными людьми.</p> <p>Динамические паузы.</p> <p>Работа с чек-листом.</p> <p>Подведение итогов.</p> <p>Работа с чек-листом.</p>

Трек «Орлёнок – Эколог» – 5 занятий

Ценности, значимые качества трека: природа, Родина

Символ трека – рюкзачок эколога

Погодные условия в момент реализации трека «Орлёнок – Эколог» позволяют проводить мероприятия за пределами здания школы с выходом на природу. Есть возможность использования природных материалов при изготовлении поделок, проведения акций с посадками деревьев, уборке мусора в рамках экологического субботника.

№	Тема	Содержание темы	Виды деятельности	Формы организации занятий
1	2	3	4	5

2	<p>«Мой след на планете»</p> <p>«Что должен знать и уметь эколог?»</p>	<p>Актуализация важности бережного отношения к природе и планете.</p> <p>Какие экологические проблемы есть в нашем регионе? Как мусор влияет на природу?</p> <p><i>Дидактическая игра из «Орлёнка».</i> Что в мусорном ведре? Как уменьшить количество бытового мусора?</p> <p>Смотрим экологический мультфильм¹. Что мы можем сделать для этого? В ходе обсуждения и предложений детей учителю важно вычленить высказывание: «Можем сделать плакат с призывом не бросать мусор в природе».</p> <p>Коллективная работа с элементами КТД: «Рисуем плакат “Не бросай мусор”», формат А4, учитель делает копию/фото плаката. Дети могут их унести домой и разместить у себя дома, на подъезде и пр.</p> <p><i>*Работа с символом трека – рюкзачком эколога:</i> цветные плакаты складываем в рюкзачок эколога.</p> <p>Вывод. Что мы сделали сегодня очень важное? Как это может помочь планете?</p> <p>Экскурсия/интеллектуальная игра</p> <p>Обсуждаем. Где разместили плакаты? Как отреагировали окружающие? Важность того, что сделали.</p> <p>- <u>1-й вариант:</u> экскурсия в экологический центр или на станцию юннатов города.</p> <p>- <u>2-й вариант:</u> игра «Знаю, умею» (опыт проведения исследований, наблюдение за природой, эксперимент с озвучиванием звуков животных, птиц, сравнение «природных» и «искусственных» звуков, работа с детской энциклопедией «Что такое? Кто такой?»).</p> <p>Подведение итогов.</p> <p><i>*Работа с символом трека – рюкзачком эколога:</i> дополняем рюкзачок эколога новыми знаниями – что должен знать эколог?</p>	<p>Познавательная, игровая, проблемно-ценностное общение.</p> <p>Взаимодействие – парное, групповое.</p> <p>Познавательная, игровая, проблемно-ценностное общение.</p> <p>Взаимодействие – парное, групповое.</p>	<p>Дидактическая игра из «Орлёнка» «Что в мусорном ведре?»</p> <p>Просмотр экологического мультфильма.</p> <p>Создание плаката.</p> <p>Динамические паузы.</p> <p>Экскурсия/интеллектуальная игра.</p> <p>Динамические паузы.</p>
3	<p>«Восхищаемся красотой мира»</p> <p>«Экология на практике»</p>	<p>Работаем над пониманием: эколог должен любить природу, через любовь рождается понимание, забота.</p> <p>Презентация от учителя «Удивительная природа России».</p> <p>Работа по микрогруппам с книгами, энциклопедиями, с использованием Интернета – подготовка короткого</p>	<p>Познавательная, игровая, проблемно-ценностное общение.</p> <p>Взаимодействие –</p>	<p>Создание картины «Красота моего родного края».</p> <p>Динамические</p>

	ке»	сообщения «Нас восхитило...!». КТД: создаем картину из фрагментов «Красота моего родного края» – каждая группа получает фрагмент картины, который необходимо раскрасить. Собираем и обсуждаем полученный результат. Анализируем. Почему важно не только охранять, но и любоваться природой, видеть её красоту? <i>*Работа с символом трека - рюкзачком эколога:</i> дополнение в рюкзачок – «надо любить, уметь видеть красоту вокруг». <i>1-й вариант.</i> Экологический субботник. Сажаем деревья. Пересаживаем комнатные цветы. Ухаживаем за животными на станции юннатов. <i>2-й вариант.</i> Фотоохота «Природа и мы». <i>3-й вариант.</i> Просмотр и обсуждение экологических мультфильмов.	парное, групповое. Познавательная, досугово-развлекательная. Взаимодействие – парное, групповое.	паузы. Экологический субботник/фото-кросс/просмотр экологических мультфильмов.
4	«Встреча с человеком, которого можно назвать настоящим экологом»	<i>На занятия в рамках данного трека приглашается личность, добившаяся успехов в сфере изучения экологии, сохранения природы, растительного и животного мира.</i> Гость рассказывает ребятам о том, в чем заключается миссия эколога для окружающей среды. <i>*Работа с символом трека - рюкзачком эколога:</i> в рюкзачок вкладываем свои впечатления о встрече.	Познавательная, проблемно-ценностное общение. Взаимодействие - парное.	Встреча с интересными людьми. Динамические паузы.
5	«Шагая в будущее, помни о планете»	<i>Работа с рюкзачком эколога: достаём из рюкзачка понятия, смотрим фото/видео, как проходил трек, рисунки, обсуждаем, как прошёл трек, создаём опорную схему по треку и размещаем в классном орлятском уголке.</i> Смотрим мультфильм «Мальчик и Земля». Делаются выводы о роли эколога для природы. Поощрения и награждения.	Познавательная, проблемно-ценностное общение. Взаимодействие - парное, групповое.	Подведение итогов. Просмотр мультфильма.

Трек «Орлёно – Хранитель исторической памяти» - 7 занятий

Ценности, значимые качества трека: семья, Родина

Символ трека – альбом «Мы – хранители»

Данный трек является логическим завершением годового цикла Программы. В рамках трека происходит ценностно ориентированная деятельность по осмыслению личностного отношения к семье, Родине, к своему окружению и к себе лично. Ребёнок должен открыть для себя и принять значимость сохранения традиций, истории и культуры своего родного края.

Основная смысловая нагрузка трека:

Я – хранитель традиций своей семьи.

Мы (класс) – хранители своих достижений.

Я/Мы – хранители исторической памяти своей страны.

№	Тема	Содержание темы	Виды деятельности	Формы организации занятий
1	2	3	4	5
1	«Орлёнок – Хранитель исторической памяти»	<p><i>Введение в тему, мотивация, целеполагание.</i></p> <p><i>Знакомство с понятием «хранитель»:</i></p> <p>лексическая работа – значения нового слова.</p> <p>Кто может быть хранителем? Что можно хранить? Для кого хранить? Зачем хранить? Как и где хранить? Понятия собираем в альбом «Мы – хранители». Учимся работать в парах/группах.</p> <p>Возможна помощь наставника-старшеклассника.</p> <p>Отвечаем на вопросы: Что можно хранить дома, в городе, в регионе, в стране? Высказывания ребят. Из всех высказываний учитель выделяет важность сохранения фотографий.</p> <p>Показывает презентацию старых исторических фотографий России или родного края.</p> <p>Работа в парах. О чём могут рассказать фотографии? Почему важно их хранить в стране? В семье? Ребята обсуждают и предлагают, как можно сделать фото класса.</p> <p>Обсуждение идей классом. Историческое фотографирование всем</p>	<p>Познавательная, игровая, проблемно – ценностное общение. Взаимодействие – парное, групповое.</p>	<p>Работа в парах.</p> <p>Работа с альбомом.</p>

		<p>классом (при возможности – печатаем фото сразу и вкладываем в альбом). *Работа с символом трека – альбомом хранителя. Подведение итогов: хранитель – это... Понятия оформляем и собираем в альбом «Мы – хранители». Задание: принести фото исторического или просто события семьи, узнав о нём всю информацию¹.</p>		
2	<p>«Хранитель семейных традиций» «Я храню традиции семьи, а значит, и традиции страны»</p>	<p>Презентация от учителя «Их имена хранятся в истории России». Вспоминаем, используя альбом, что делали на предыдущем занятии. Учимся работать в микрогруппах (3 человека) и слышать друг друга – ребята рассказывают о семейном фото. Выбирают одного, кто подведет итоги для класса: «Никита нам рассказал, как они ходили в поход... Света о том, что дедушка научил ее кататься на велосипеде...». Педагог фиксирует опорную схему на карточках: Никита – ходили в поход, Света – кататься на велосипеде и др. Обобщаем всё сказанное и подводим итоги, что это важно помнить знать. Данные схемы вкладываются в альбом (с ними можно поработать на уроках, дополнив их, и обязательно продолжить работу в 3–4-м классе). Обсуждаем: Где ваши</p>	<p>Познавательная, игровая.</p> <p>Познавательная, игровая.</p>	<p>Работа в группах.</p> <p>Обсуждение традиций.</p> <p>Пополнение альбома.</p> <p>Обсуждение вопросов.</p> <p>Работа в парах.</p>

		<p>имена, события будут храниться? Где вы храните добрые воспоминания о событиях своей семьи? <i>*Работа с альбомом хранителя, подведение итогов: продолжи фразу «Я хочу сохранить ...» (2-й класс – письменно).</i></p> <p>Вспоминаем и обобщаем первые два занятия: я – хранитель традиций семьи. Обсуждаем: я – семья – Россия – традиции и важность их сохранения. Какие традиции есть в России? Истинная традиция та, которая прошла через наше сердце (шествие Бессмертного полка, Масленица, Новый год и пр.). Определяем, какой должна быть настоящая традиция: - общенародной; - доброй; - значимой для всех. Учимся работать в парах: обсуждаем, какие настоящие традиции есть в России и регионе, делаем художественный коллаж из заготовок/вырезок «Традиции России». Коллажи вкладываем в альбом. <i>*Подведение итогов. Обсуждаем, какие из этих традиций важны для самих ребят и почему?</i></p>		
3	Кодекс «Орлёнка – Хранителя» «Знать, чтобы	Познавательная виртуальная экскурсия – смотрим мультфильм «Мульти-Россия ¹ » (о	Познавательная, игровая.	Познавательная виртуальная экскурсия.

	хранить»	<p>стране, о регионе, о других городах). Анализируем и обсуждаем, что важно сохранить в России. Обсуждаем. Что мы можем сделать, чтобы сохранить красоту родного края, родной страны? Составляем кодекс «Орлёнка – Хранителя» (важно возвращаться к этому кодексу, обсуждать, как его выполняем, дополнять его). <i>*Подведение итогов: оформляем в альбом кодекс «Орлёнка – Хранителя».</i></p> <p>Познавательная игра-квест «Ключи истории» (возможно проведение в музеях города, в библиотеке, в общественном центре) с элементами поисковой деятельности: дети примеряют на себя роль хранителей и решают интеллектуально-творческие задачи из области истории, культуры родного края. <i>*Работа с альбомом хранителя, подведение итогов.</i></p>	<p>Познавательная, игровая.</p>	<p>Составление кодекса.</p> <p>Познавательная игра.</p> <p>Работа с альбомом.</p>
4	«Историческое чаепитие»	<p>К ребятам в класс приходят наставники и учитель истории старших классов (<i>экскурсовод-краевед, историк, родитель – знаток истории</i>). Актуализация полученной на предыдущих встречах информации. Дети за чашкой чая задают интересующие их вопросы по истории и</p>	<p>Познавательная</p>	<p>Встреча-общение с гостями.</p> <p>Работа с альбомом.</p>

		<p>события в России. Гости отвечают. Также гости могут задать вопрос ребятам. Самый лучший вопрос поощряется гостями.</p> <p><i>*Работа с альбомом хранителя, подведение итогов.</i> Впечатления гостей заносятся в альбом. Дети тоже могут оставить свои впечатления.</p>		
5-6	«Расскажи мне о России»	<p>Диалог на равных с личностью, которая добилась успехов, отвечающих запросам трека «Орлёнок – Хранитель исторической памяти».</p> <p><i>*Работа с альбомом хранителя, подведение итогов.</i></p>	<p>Познавательная, проблемно-ценностное общение.</p> <p>Взаимодействие – парное.</p>	<p>Встреча с интересными людьми</p> <p>Динамические паузы</p>
7	«Я – хранитель, мы – хранители»	<p>Смотрят фото/видео, как проходил трек. Перелистывают альбом, анализируют результат, размещают в классном уголке. Работа в парах: из доступных источников (книга, учебник, Интернет, личные знания) придумать исторический вопрос и задать его ребятам. Награждение и поощрение лучших ребят.</p>	<p>Познавательная, игровая.</p> <p>Взаимодействие – парное, групповое.</p>	Подведение итогов

Календарно-тематическое планирование:

2 – класс «Орлята России», 1 час в неделю

Срок проведения	Тема	Количество часов
«Орлёнок – Лидер»		
Сентябрь	«Лидер – это...»	1
Сентябрь	«Я могу быть лидером» «Как стать лидером?»	1
Сентябрь	«С командой действовать готов!» «Верёвочный курс»	1
Сентябрь	«КЛАССный выходной» «Встреча с тем, кто умеет вести за собой»	1
Октябрь	«Мы дружный класс!»	1
«Орлёнок – Эрудит»		

Октябрь	«Кто такой эрудит?» «Я – эрудит, а это значит...»	1
Октябрь	«Развиваемся, играя!» «ВоображариУМ»	1
Октябрь	«Могу быть изобретателем» КТД «Что такое? Кто такой?»	1
Ноябрь	Встреча с эрудитом «Хотим всё знать»	1
Ноябрь	Итоги трека «На старте новых открытий»	1
«Орлёнок – Мастер»		
Ноябрь	«Мастер – это...» «Мастерами славится Россия»	1
Ноябрь	«От идеи – к делу!» «Город мастеров»	1
Декабрь	«В гости к мастерам» КТД «Классный театр»	1
Декабрь	«Мастер – это звучит гордо!» «Путь в мастерство» – подводим итоги	1
«Орлёнок – Доброволец»		
Декабрь	«От слова – к делу» «Спешить на помощь безвозмездно!»	1
Декабрь	КТД «Создай хорошее настроение» «С заботой о старших»	1
Январь	КТД «Коробка храбрости» КТД «Братья наши меньшие»	1
Январь	«Добровольцем будь всегда» «Портрет добровольца»	1
«Орлёнок – Спортсмен»		
Январь	«Утро начинай с зарядки – будешь ты всегда в порядке!» «Должен быть режим у дня»	1
Январь	«О спорт, ты – мир!» «Сто затей для всех друзей»	1
Февраль	«Готовимся к спортивным состязаниям» "Спортивная игра «У рекордов наши имена»	1
Февраль	«Быстрее! Выше! Сильнее!» «Азбука здоровья»	1
«Орлёнок – Эколог»		
Февраль	«ЭКОЛОГиЯ» «Каким должен быть настоящий эколог?»	1
Февраль	«Мой след на планете» «Что должен знать и уметь эколог?»	1
Март	«Восхищаемся красивым миром» «Экология на практике»	1
Март	Встреча с человеком, которого можно назвать настоящим эко-логом	1
Март	«Шагая в будущее, помни о планете»	1
«Орлёнок – Хранитель исторической памяти»		
Апрель	«Орлёнок – Хранитель исторической памяти»	1
Апрель	«Хранитель семейных традиций» «Я храню традиции семьи, а значит и традиции страны»	1
Апрель	Кодекс «Орлёнка – Хранителя» «Знать, чтобы»	1

	хранить»	
Апрель	«Историческое чаепитие»	1
Май	«Расскажи мне о России»	2
Май	«Я – хранитель, мы – хранители»	1

Методическое и материально-техническое обеспечение

Программа «Орлята России» – интересно или обычно? Совместное с ребёнком творчество – сложно или профессионально-радостно? Четыре года (или чуть больше 1460 дней) – много это или мало? Ведь каждый из этих дней должен стать для младшего школьника той единственной и неповторимой ступенькой к большому миру новых достижений и свершений, должен наполниться открытиями и интересными событиями. Пусть это будут дела небольшие и не грандиозной масштабности, но они должны помочь ребёнку лучше понять историю своей Родины и её культурное наследие, раскрыть для себя значение главных ценностей человечества – дружбы и доброты, значимости заботы и труда на благо Отчизны.

Ученик начальной школы через активное участие в Программе должен осознать, что наша Родина – это большая многонациональная семья, в которой единство народов России не только забота государства, но и его личное большое и значимое дело. Необходимо научить ребёнка гордиться своей Родиной через любовь к семье, к малой Родине и России в целом.

Младшие школьники через систему дел, идущую по восходящей от простых к делам более сложным, от индивидуальной работы – к работе в творческих группах, должны научиться выдвигать идею и реализовывать ее в общественно значимой деятельности. Главным педагогическим подходом для каждого учителя в этом направлении должны стать значимость реализации каждой детской инициативы, проявление ребёнком самостоятельности и самодеятельности.

Система дел и логика треков вырабатывает в ребятах способность не только выступать в роли лидера или исполнителя, но и учит по-новому относиться к себе, к своим друзьям, к своей роли в детском коллективе.

Предложения по оборудованию и оформлению рекреации/холла/уголка программы «Орлята России» для начальной школы: <http://img.orlyonok.ru/doc/oor.pdf>

3 класс

Результаты освоения курса внеурочной деятельности

В основу курса внеурочной деятельности положен системно-деятельностный подход, позволяющий за период освоения ребёнком образовательных треков (*траекторий социально-коммуникационного развития*) осуществить качественный переход от «социальной активности» к «социальной позиции» и «гражданской идентичности». Важно, что в названии программы заключён сущностный нравственный идеал «Орлёнок России».

Структура построения курса предлагает богатые возможности для проявления творческой энергии каждого ребёнка, для развития его инициативы, для формирования активной позиции юных граждан страны. В структуре заложено понимание особенностей психологического развития младшего школьника и условия для формирования самостоятельной личности будущего подростка. Учтено соотношение построения учебных четвертей и распределение нагрузки в них. Цикличность курса, где даётся возможность вернуться к ранее пройденным трекам, позволяет ребёнку, опираясь на полученный опыт, проанализировать свои действия, сделать вывод и попробовать применить этот опыт в своей жизни.

Курс внеурочной деятельности представляет комплекс занятий по 7 трекам. Изменение позиции ребёнка в реализации содержания, логика каждого трека выстроены на основе коллективно-творческой деятельности И.П. Иванова и с учётом возрастных

особенностей младших школьников в зависимости от класса. Предлагаемая последовательность треков — результат анализа реализации Программы в 2021/2022 учебном году, а также аналитических сессий Консультационного совета Программы (*временный совещательный орган, создан в феврале 2022 г. в ВДЦ «Орлёнок» на базе отдела обеспечения реализации программы «Орлята России»*).

Цель курса: формирование у ребёнка младшего школьного возраста социально-ценностных знаний, отношений и опыта позитивного преобразования социального мира на основе российских базовых национальных ценностей, накопленных предыдущими поколениями, воспитание культуры общения, воспитание любви к своему Отечеству, его истории, культуре, природе, развитие самостоятельности и ответственности.

Задачи курса:

9. Воспитывать любовь и уважение к своей семье, своему народу, малой Родине, общности граждан нашей страны, России.

10. Воспитывать уважение к духовно-нравственной культуре своей семьи, своего народа, семейным ценностям с учётом национальной, религиозной принадлежности.

11. Формировать лидерские качества и умение работать в команде.

12. Развивать творческие способности и эстетический вкус.

13. Воспитывать ценностное отношение к здоровому образу жизни, прививать интерес к физической культуре.

14. Воспитывать уважение к труду, людям труда. Формировать значимость и потребность в безвозмездной деятельности ради других людей.

15. Содействовать воспитанию экологической культуры и ответственного отношения к окружающему миру.

16. Формировать ценностное отношение к знаниям через интеллектуальную, поисковую и исследовательскую деятельность.

Предполагаемые результаты курса

Целевые ориентиры результатов участия и освоения младшими школьниками содержания учебно-методического комплекса программы «Орлята России» определены в соответствии с ФГОС основными направлениями воспитания, зафиксированными в Примерной рабочей программе воспитания, и основываются на российских базовых национальных ценностях.

По итогам участия в программе «Орлята России» в течение учебного года младший школьник:

◆ понимает важность социально значимых ценностей Программы (понимает сопричастность к истории родного края, своей Родины — России, Российского государства; осознаёт принадлежность к своему народу и общности граждан России; понимает значение государственных символов; уважает духовно-нравственную культуру своей семьи, народа; понимает ценность человеческой жизни, ценность родного языка, русского языка; сознаёт и принимает свою половую принадлежность, соответствующие ей психофизические и поведенческие особенности с учётом возраста; ориентирован на физическое развитие с учётом возможностей здоровья, занятия физкультурой и спортом; сознаёт ценность труда в жизни человека, семьи, общества; понимает ценность природы,

зависимость жизни людей от природы, влияние людей на природу, окружающую среду);

◆ применяет в жизни позитивный опыт, полученный в результате участия в различных видах внеурочной деятельности (принимает участие в жизни класса, общеобразовательной организации в доступной по возрасту социально значимой деятельности; умеет оценивать поступки с позиции их соответствия нравственным нормам, осознаёт ответственность за свои поступки; проявляет стремление к самовыражению в разных видах художественной деятельности, искусстве; владеет основными навыками личной и общественной гигиены, безопасного поведения в быту, природе, обществе; проявляет интерес к разным профессиям; участвует в различных видах доступного по возрасту труда, трудовой деятельности; проявляет любовь и бережное отношение к природе, неприятие действий, приносящих вред природе, особенно живым существам; имеет первоначальные навыки наблюдения, систематизации и осмысления опыта в естественно-научной и гуманитарной областях знаний);

◆ демонстрирует социально значимую активность в социуме (демонстрирует уважение к государственной символике России, своего региона, местам почитания героев и защитников Отечества); первоначальные навыки общения с людьми разных народов, вероисповеданий; во взаимодействии с окружающими доброжелателен, проявляет сопереживание, готовность оказывать помощь, выражает неприятие поведения, причиняющего физический и моральный вред другим людям, уважает старших; бережно относится к физическому здоровью, соблюдает основные правила здорового и безопасного для себя и других людей образа жизни, в том числе в информационной среде, проявляет интерес к чтению; проявляет уважение к труду, людям труда, демонстрирует бережное отношение к результатам труда; придерживается в своей деятельности экологических норм; выражает познавательные интересы, активность, любознательность и самостоятельность в познании, демонстрирует в деятельности и повседневном общении интерес и уважение к научным знаниям, науке).

Содержание программы внеурочной деятельности «Орлята России» для 3 класса

Трек «Орлёнок – Лидер» – 5 занятий

Ценности, значимые качества трека: дружба, команда

Символ трека – конструктор «Лидер»

В процессе реализации данного трека дети приобретают опыт совместной деятельности, что является необходимым в начале учебного года. Педагог может увидеть уровень сплочённости классного коллектива в начале учебного года, сформировать детские микрогруппы для приобретения и осуществления опыта чередования творческих поручений.

№	Тема	Содержание темы	Виды деятельности	Формы организации занятий
1	2	3	4	5
1	«Лидер – это ...»	<i>Введение в тему, мотивация, целеполагание. Знакомство с понятием «лидер»:</i>	Познавательная, игровая. Взаимодействие – групповое.	Игра на командообразование. Динамические паузы.

		<p>лексическая работа – значения нового слова.</p> <p>От учителя звучит вопрос детям: кто со мной хочет в команду? Игра на командообразование.</p> <p>Анализируем. Что получилось? Что не получилось? Кто выступил в роли лидера? Работаем в группах с конструктором «Лидер», собираем качества лидера в виде опорной схемы.</p> <p>Игра на командообразование. Анализ игры по конструктору «Лидер». Какие качества присущи лидеру? Что ещё необходимо лидеру?</p> <p><i>*Работа с конструктором.</i></p> <p><i>Подведение итогов: конструктор «Лидер» (собираем качества лидера как опорную схему).</i></p>		
2	<p>«Я могу быть лидером!»</p> <p>»</p> <p>«В команде рождается лидер»</p>	<p>Повторение конструктора «Лидер».</p> <p><i>Работа в группах: назвать 1–3 известных лидеров нашей страны. Почему их можно считать лидерами? Какими качествами они обладают?</i></p> <p>Если появляются новые качества, которых не было раньше в конструкторе «Лидер», то конструктор дополняем.</p> <p>А кто может быть лидером? Лидером может быть каждый, и я могу! Тренинг на</p>	<p>Познавательная, игровая, проблемно-ценностное общение.</p> <p>Взаимодействие – групповое.</p>	<p>Беседа.</p> <p>Тренинг на выявлении лидера в команде.</p> <p>Видео «Интервью с лидером».</p> <p>Динамические паузы.</p>

	<p>выявление лидера в команде (с чек-листами, где дети после каждого упражнения записывают, кто, по их мнению, был лидером). Тренинг должен содержать упражнения художественно-эстетического содержания, интеллектуального, спортивного и т.п.</p> <p><i>*Работа с конструктором “Лидер”, подведение итогов.</i></p> <p>Видео от учителя «Интервью с лидером». Ответ на вопрос: какие качества помогли мне стать лидером? Обсуждаем. Где может проявить себя, раскрыться лидер? Во всех ли ситуациях я могу быть лидером? В конструктор заносим опорную схему «Я могу быть лидером».</p> <p>Возвращаемся к конструктору «Лидер», где учитель заранее добавляет много новых качеств лидера, как положительных, так и отрицательных. Обсуждаем. Убираем лишнее. Чтобы обладать этими качествами, что необходимо мне лично сделать? Обсуждаем в группах. Обсуждаем положительные и отрицательные стороны лидерства.</p> <p><i>Введение ЧТП и развитие умения работать в команде.</i></p>	<p>Познавательная , игровая, проблемно-ценностное общение.</p> <p>Взаимодействие – групповое.</p>	<p>Беседа. Тренинг.</p> <p>Динамические паузы.</p>
--	--	---	--

		<p>Что такое ЧТП (чередование творческих поручений)? Какие могут быть поручения? Как их можно выполнять?) Делимся на команды. Оформляем наглядно. Тренинг – пробуем выполнить здесь и сейчас ЧТП. Дети получают первый опыт работы, за которую они ответственны. Дополняем конструктор «Лидер» – ответственность за порученное дело, умение держать цель. *Работа с конструктором. Общее подведение итогов. Что получилось? Какие трудности встретили? Как стать лидером? Формулируем шаги к лидерству, дополняем их в конструктор.</p>		
3	<p>«КЛАССный выходной» «От идеи – к делу!»</p>	<p>Выход детей с родителями, наставниками и классным руководителем на «выходной» с целью сплочения коллектива класса, родителей и наставников. Обязательно привлечение наставников-старшеклассников, которые помогают в организации испытаний. Предполагается, что эти испытания раскроют лидерские качества в учениках. Дети учатся преодолевать себя, свои страхи, учатся ставить</p>	<p>Познавательная , игровая, досугово-развлекательная . Взаимодействие – групповое.</p>	<p>Веревочный курс</p>

		<p>цели. <i>Мини-анализ совместно с родителями, наставниками и детьми после верёвочного курса по конструктору «Лидер».</i> Дети учатся объективно оценивать себя, свои силы и возможности. <i>Анализируют, что получилось и почему? Что не получилось и почему? Чего не хватило для того, чтобы было лучше?</i></p> <p>По методике КТД работаем над созданием общего дела для других ребят (для 1–2-х классов, в параллели, для родителей и пр.)</p>	<p>Познавательная , игровая, досугово-развлекательная.</p> <p>Взаимодействие – групповое.</p>	КТД
4	<p>КТД «Вместе мы сможем всё!»</p> <p>«Встреча с тем, кто умеет вести за собой»</p>	<p>Готовимся, проводим и анализируем (6 этапов коллективно-творческого дела по И.П. Иванову)</p> <p>Гость рассказывает, как важно быть ответственным перед людьми, что помогает ему быть лидером, вести за собой.</p>	<p>Познавательная , игровая, досугово-развлекательная.</p> <p>Взаимодействие – групповое.</p> <p>Познавательная , проблемно-ценностное общение.</p> <p>Взаимодействие – групповое.</p>	<p>КТД</p> <p>Встреча с интересными людьми.</p> <p>Динамические паузы.</p>
5	«Мы дружный класс!»	<p>Смотрят фото/видео, как проходил трек. Подводят итоги, обращаясь к конструктору «Лидер». Каждая группа (по ЧТП) придумывает, готовит и показывает для ребят сюрприз. Вывод: мы дружный класс! Итоговая социометрия.</p>	<p>Познавательная , игровая.</p> <p>Взаимодействие – парное, групповое.</p>	Подведение итогов.

Трек «Орлёнок – Эрудит» – 5 занятий

Ценности, значимые качества трека: познание

Символ трека – конверт-копилка

Трек «Орлёнок – Эрудит» занимает первый месяц второй четверти, которая отличается высоким содержанием различных интеллектуальных олимпиад, конкурсов, конференций и т.п. В этот период дети знакомятся с разными способами получения информации, что необходимо для их успешной деятельности, в том числе познавательной. Именно в этот период учебного года у детей отмечается наиболее высокая мотивация и интерес к учёбе.

№	Тема	Содержание темы	Виды деятельности	Формы организации и занятий
1	2	3	4	5
1	«Кто такой эрудит?» «Я – эрудит, а это значит...»	<p>Введение в тему, мотивация, целеполагание. Знакомство с понятием (повторения понятия) «эрудит»: лексическая работа, значения нового слова – подобрать из предложенных вариантов определений наиболее точное и понятное самим ребятам.</p> <p><i>* Работа с символом трека – конвертом-копилкой:</i> работаем, вкладываем понятие «эрудит», рисуем словесный портрет эрудита. Учимся работать в группах. Кто они, самые известные эрудиты России? Игра «Лото» – соединить ФИ и портрет известного россиянина. В чем заключался его талант, открытия и пр.? Ломоносов М., Д. Менделеев, Н. Лобачевский, В. Вернадский, Л. Ландау, И. Павлов. Назвать качества, которые помогут стать эрудитом. Интеллектуальная игра «Вопрос от эрудита» – вопросы должны быть связаны с «Лото».</p> <p><i>*Работа с конвертом-копилкой трека «Орлёнок – Эрудит».</i></p> <p>Подведение итогов: кто сегодня показал себя как эрудит?</p> <p>Повторяем интеллектуальные секреты эрудита – смекалка, ум, знание, любознательность, внимательность, увлечённость, изобретательность, коммуникабельность, эрудиция. Как их приобрести? (<i>Чтение, учеба, образование</i>).</p>	<p>Познавательная, игровая, проблемно - ценностное.</p> <p>Взаимодействие: групповое.</p> <p>Познавательная, игровая, проблемно-ценностное.</p> <p>Взаимодейс</p>	<p>Игра «Лото».</p> <p>Интеллектуальная игра «Вопрос от эрудита».</p> <p>Игра «Интеллектуальный кроссворд»</p>

		<p>Способы решения интеллектуальных задач – интеллект, логика, дедукция, интуиция. Учимся работать в парах: игра «Интеллектуальный кроссворд» с применением различных способов решения.</p> <p><i>*Работа с конвертом-копилкой трека «Орлёнок – Эрудит».</i> Сложно ли быть эрудитом? Что для этого надо?</p> <p>Качества вкладываем в конверт-копилку эрудита. Опорную схему, начатую в 1–2-х классах, дополняем и вкладываем в конверт-копилку эрудита.</p>	<p>твие – групповое.</p>	
2	<p>«Игра – это полезно и интересно»</p> <p>«Эрудит – это широкий кругозор»</p>	<p><i>Методы активизации мозговой деятельности: упражнения на развитие логики, смекалки, задачи для интеллектуальной разминки.</i></p> <p>Учимся работать в группах и подбирать вопросы по теме игры. Выдвигаем способы запоминать, думать, узнавать... Игра «Эврика» – освоение способов запоминания и поиска информации, составления вопросов по интеллектуальным знаниям.</p> <p>- <i>1-й этап игры:</i> каждая группа детей подбирает вопрос учителю из доступных источников, учитель демонстрирует обучающимся, как он ищет ответ на вопрос, и отвечает ребятам.</p> <p>- <i>2-й этап игры:</i> учитель задаёт ребятам вопросы, они ищут ответ и отвечают.</p> <p>- <i>3-й этап:</i> дети задают вопрос друг другу.</p> <p><i>*Работа с символом трека – конвертом-копилкой эрудита.</i> Определяем значимость совместной работы. Способы запоминания вкладываем в конверт-копилку.</p> <p><i>Презентация «10 великих изобретений русских учёных»: как ученые расширяют свои знания.</i></p> <p>Как я сам могу пополнить свои знания? Что для этого нужно сделать? Знакомство с детской литературой, журналами, Интернет-ресурсами, где можно найти знания.</p>	<p>Познавательная, игровая.</p> <p>Взаимодействие: групповое.</p> <p>Познавательная, игровая, проблемно-ценностное.</p> <p>Взаимодействие – групповое.</p>	<p>Игра «Эврика».</p> <p>Презентация «10 великих изобретений русских учёных».</p> <p>Круг Знаний.</p>

		<p>Заполняем по группам круг Знаний. Он поможет педагогу выявить интеллектуальные интересы детей. <i>*Работа с конвертом-копилкой трека «Орлёнок – Эрудит».</i> Вкладываем в конверт-копилку. В конце года анализируем – что узнали и т. п.</p> <p>Учимся выдвигать идеи и планировать: для кого можно провести интеллектуальную игру, группа должна предложить идею по проведению интеллектуальной игры для ребят 1–2-х классов.</p> <p>Обсуждаем идеи. Синтезируем все идеи в одну. Определяем план действий по подготовке.</p> <p>Распределяем обязанности. <i>*Работа с конвертом-копилкой трека «Орлёнок – Эрудит».</i> Подводим итоги. Как сработали? Результат вкладываем в конверт-копилку.</p>		
3	<p>«Твори! Выдумывай! Пробуй!»</p> <p>КТД «Играй, учись и узнавай»</p>	<p>Вспоминаем 4-е занятие, составляем план, что делали, решали, для кого будем проводить, придумывали, обсуждали, планировали, распределяли. Готовим вопросы, оформление и т.д. Пробуем провести в своём классе. Анализируем. Вывод: КТД (<i>вводится это понятие для ребят</i>) – это... Дополняем план этапами подготовки и проведения КТД. В дальнейших треках пользуемся этим планом.</p> <p>Повторяют этапы КТД на практике. Заполняем таблицу с проектированием нового КТД, его подготовкой, проведением, анализом. Проводим КТД для ребят 1–2-х классов. <i>*Работа с конвертом-копилкой эрудита. В конверт-копилку вкладываем свои впечатления.</i></p>	<p>Социальное творчество.</p> <p>Взаимодействие: групповое.</p> <p>Социальное творчество.</p> <p>Взаимодействие – групповое.</p>	<p>Работа в группах</p> <p>КТД</p>
4	<p>Встреча с эрудитом «Хотим всё знать»</p>	<p>Данное занятие отводится для очной встречи с личностью, которая воплощает в себе успех в рамках изучаемого трека. <i>Приглашенный гость может быть известен на городском,</i></p>	<p>Познавательная, проблемно-ценностное общение.</p>	<p>Встреча с интересным и людьми.</p>

		<i>региональном, всероссийском уровне. Приглашаем с учётом того, что он интересен детям данного возраста. *Работа с конвертом-копилкой трека «Орлёнок – Эрудит».</i> Дополняем конверт-копилку своими впечатлениями о встрече.	Взаимодействие – парное.	Динамические паузы.
5	Итог и трека «На старте новых открытий»	Смотрят фото/видео, как проходил трек. *Работа с символом трека – конвертом-копилкой эрудита. Открывают конверт-копилку, анализируют результат, совместно составляют опорную схему и размещают в классном уголке. Работа в парах: придумать и проиграть с ребятами конкурс/вопрос на эрудицию. Награждение и поощрение лучших ребят.	Познавательная, игровая. Взаимодействие – парное, групповое.	Подведение итогов.

Трек «Орлёнок – Мастер» – 4 занятий

Ценности, значимые качества трека: познание

Символ трека – шкатулка мастера

В рамках данного трека детей знакомят с тезисом, что можно быть мастерами в разных сферах деятельности, в разных профессиях. Сроки реализации трека «Орлёнок – Мастер» поделены на два временных промежутка: во время первой части трека дети готовят новогодний спектакль, концерт или представление, вторая часть трека определена для знакомства с лучшими мастерами своего дела (на уровне региона или страны).

№	Тема	Содержание темы	Виды деятельности	Формы организации занятий
1	2	3	4	5
1	«Мастер – это...» «Россия мастеровая»	Введение в тему, мотивация, целеполагание. Знакомство с понятием «мастер»: лексическая работа – значения нового слова. Работа по группам. Задание: приведите из своей жизни примеры мастеров своего дела, ребята рассказывают друг другу («Моя мама – мастер своего дела. Она ...»). Блиц-высказывания ребят: «Я узнал, что у Никиты мама – повар. Она мастер готовить салаты»...). Пробуем себя в роли мастера. Что может делать мастер? Хотите попробовать себя в роли мастера? Обсуждаем, придумываем, делаем коллективную творческую работу (возможные варианты: оригами, аппликация,	Познавательная, досугово-развлекательная, художественное творчество, проблемно-ценностное общение. Взаимодействие – групповое.	Блиц-высказывания

	<p>нарисованная картина, раскрашивание и др.). Главная идея – ребята сами используют и показывают техники изготовления, которые им известны. Подводим итоги. Кто такой мастер? Кто может быть мастером? Какими мы были мастерами? Как мастер создаёт свою работу – «придумывает, делает/создаёт, показывает и радуется другим». *Работа с символом трека – шкатулкой мастера. Сохраняем в шкатулке мастера определение, как мастер создает свою работу. В конце занятия учитель знакомит ребят со своим мастерством (я тоже мастер – рисовать, петь, делать ремонт...).</p> <p>Презентация учителя о 10 самых известных мастерах родного края, России. Учимся придумывать. Кто из вас хочет быть мастером? Какие этапы проходит мастер, чтобы показать людям своё произведение (обращаемся к шкатулке мастера). Учимся работать в группах. Разбивка на микрогруппы по 5 человек. Притча о мастерах (в методических рекомендациях) – обсуждаем, делаем вывод. КТД «Россия мастеровая» <u>1-й вариант:</u> может быть в форме лото – город России на карте, чем славится, чему можем научиться – каждая группа готовит сообщение. Коллективная карта страны. <u>2-й вариант:</u> каждая команда получает конверт с заданием, в котором – один из народных промыслов России. Необходимо распределиться в группе на пары и выполнить задание. Потом собраться вместе и подготовить рассказ о промысле. Презентовать другим группам. Задания: раскрасить правильно, подготовить сообщение по вопросам об истории промысла, рассказать выразительно стихотворение об этом промысле. Вывод: в России много мастеров</p>	<p>Познавательная, досугово-развлекательная, художественное творчество, проблемно-ценностное общение.</p> <p>Взаимодействие – групповое.</p>	<p>Презентация учителя о 10 самых известных мастерах родного края, России.</p> <p>КТД «Россия мастеровая».</p>
--	---	--	--

		<p>своего дела, и мы можем тоже стать мастерами.</p> <p><i>*Работа с символом трека – шкатулкой мастера:</i> выводы о важности работы вместе, на общее дело, помогать друг другу.</p>		
2	<p>«Город мастеров»</p> <p>«В гости к мастерам»</p>	<p>Игра по станциям «Город мастеров» с использованием различных направлений деятельности, одной из станций должно стать знакомство с пословицами о мастерах.</p> <p><i>*Работа с символом трека – шкатулкой мастера.</i> Подведение итогов: в шкатулку вкладываем пословицы и свои впечатления «Рейтинг популярности».</p> <p>- <i>1-й вариант:</i> идём на экскурсию к мастерам (знакомимся с профессиональными мастерами, это может быть театр, музей, библиотека, Дворец творчества и пр.).</p> <p><i>2-й вариант:</i> родители/наставники демонстрируют своё мастерство ребятам.</p> <p><i>3-й вариант:</i> мастер-класс от учителя «Делай как я, делай лучше меня!». На данном занятии ученикам можно предложить участие в мастер-классах по развитию актёрских способностей, для развития мимики, речи, по постановке голоса, угадыванию эмоций и пониманию друг друга посредством игры «Крокодил».</p> <p><i>*Работа с символом трека – шкатулкой мастера.</i> Какие профессии мастеров узнали за это время?</p>	<p>Познавательная, игровая.</p> <p>Взаимодействие – парное, групповое</p> <p>Познавательная, игровая.</p> <p>Взаимодействие – парное, групповое.</p>	<p>Игра по станциям «Город мастеров»</p> <p>Экскурсия/ мастер-класс</p>
3	<p>«От идеи – к делу»</p> <p>КТД «Мастер своего дела»</p>	<p>Учимся работать в группах, проектировать, идти к совместному результату, реализовывать. Работаем по этапам КТД. Предложите своё дело, которое покажет, что мы тоже можем быть мастерами. Работа по группам. Выдвижение идей. Выбор самой</p>	<p>Познавательная, игровая.</p> <p>Взаимодействие – парное, групповое.</p>	<p>Тренинг «Мы мастера»</p>

		<p>интересной и т.п. Тренинг «Мы мастера» – мы мастера петь, мы мастера танцевать (общий танец) и пр. Видеосюжеты, записанные мастерами своего дела, чтобы детям было удобнее выполнять задания. *Работа с символом трека – шкатулкой мастера. В шкатулку вкладываем итоги дела – исходя из анализа КТД, можно снять видео с впечатлениями ребят.</p> <p>Реализуем в классе для себя или для ребят 1–2-х классов (необходимо прописать для учителей, как это сделать).</p>	<p>Познавательная, игровая.</p> <p>Взаимодействие – парное, групповое.</p>	КТД
4	<p>«Мастер – это звучит гордо!»</p> <p>«Путь в мастерство» – подводим итоги</p>	<p><i>Данное занятие отводится для очной встречи с личностью, которая является мастером своего дела!</i></p> <p>Приглашенная персона может быть известной на городском, региональном, всероссийском уровне – по возможности школы и фантазии учителя. С учётом того, что приглашаемая персона интересна детям данного возраста.</p> <p>Смотрят фото/видео, как проходил трек. <i>Открывают шкатулку мастера, анализируют результат, совместно составляют опорную схему и размещают в классном орлятском уголке.</i></p> <p>Награждение и поощрение ребят.</p>	<p>Познавательная, проблемно-ценностное общение.</p> <p>Взаимодействие – парное.</p> <p>Познавательная, игровая.</p> <p>Взаимодействие – парное, групповое.</p>	<p>Встреча с интересными людьми</p> <p>Динамические паузы</p> <p>Подведение итогов</p>

Трек «Орлёнок – Доброволец» – 4 занятий

Ценности, значимые качества трека: милосердие, доброта, забота

Символ трека – Круг Добра

Тематика данного трека актуальна круглый год. Проведение трека в данный временной период можно рассматривать как эмоциональный пик всей Программы. Это создаст и поддержит общее настроение добра, взаимопонимания, удовлетворённости не только в рамках трека, но и в обычной жизнедеятельности детей. Учитель может обращаться к имеющемуся социальному опыту детей в течение всего учебного года.

№	Те ма	Содержание темы	Виды деятельнос ти	Формы органи- зации занятий
1	2	3	4	5

1	<p>«От слова – к делу»</p> <p>«Спешить на помощь безвозмездно!»</p>	<p>Введение в тему. Мотивация, целеполагание. Знакомство с понятиями «добро», «доброволец», «волонтер», «добровольчество»: лексическая работа – значение новых слов¹. Почему люди хотят помогать? Смотрим и обсуждаем мультфильм «Рука помощи» – обсуждение (<i>что происходит с сердцем мальчика, какими качествами должен обладать волонтер</i>) – рисование словесного портрета волонтера. Символ волонтерства – приподнятая рука с раскрытой ладонью и сердцем. <i>*Работа с символом трека «Орлёнок – Доброволец». Создаем символ волонтерства (дети обводят свою ладонь и рисуют своё доброе сердце, все ладошки соединяют в Круг Добра «Классный круг добра») – с этим символом работаем на следующих занятиях.</i> Коллективное обсуждение. Какие добрые дела совершают волонтеры для других людей? Подведение итогов: слайд-презентация от учителя с комментариями детей «Как волонтеры помогают?»</p> <p>Волонтерское движение в России. Где помогают волонтеры и почему всем это важно? Почему люди говорят волонтерам спасибо? Виды волонтерства. Работа по группам: 1. Решение кейса «Как поступить в данной ситуации и что попросить в награду?» Вывод – настоящее волонтерство безвозмездно, это – для других... <i>*Работа с символом трека:</i> дополняем «Классный круг добра» – безвозмездно, для других. 2. Что лично я могу сделать для других? Составление списка добрых дел. <i>*Работаем с символом трека:</i> фиксируем перечень в Круге Добра. Рассказ учителя о самых известных волонтерах России (презентация).</p>	<p>Познавательная, проблемно-ценностное общение.</p> <p>Взаимодействие – групповое.</p> <p>Познавательная, проблемно-ценностное общение.</p> <p>Взаимодействие – групповое.</p>	<p>Просмотр мультфильма «Рука помощи».</p> <p>Динамические паузы.</p> <p>Работа по группам.</p> <p>Решение кейса «Как поступить в данной ситуации и что попросить в награду».</p> <p>Динамические паузы.</p>
2	<p>КТД «Создай хорошее настроение»</p>	<p>Список добрых дел. Выбираем «Создай хорошее настроение». Обсуждаем. Как можно создать хорошее настроение другим? Придумываем. Делимся на группы. КТД «Создай людям хорошее настроение» (через создание плаката-сюрприза, творческое выступление,</p>	<p>Познавательная, проблемно-ценностное общение.</p> <p>Взаимодействие</p>	<p>КТД «Создай людям хорошее настроение».</p> <p>Мини-тренинг.</p>

	«С заботой о старших»	сюрприз-открытку, организацию игры или веселой фотосессии и т.д.). Мини-тренинг. Сюрприз от учителя. Учитель показывает ребятам, как можно и себе поднять настроение. Флешмоб «Хорошее настроение». *Работа с символом трека: дополняем «Классный круг добра» – дарим радость другим.	вие – групповое.	Флешмоб «Хорошее настроение». Динамические паузы.
3	Подготовка КТД «От идеи – к делу» КТД «Подари улыбку миру!»	Привлечение к проведению КТД советников, наставников-подростков: показывают примеры флешмобов. Напоминаем этапы подготовки КТД и по ним проектируем и организуем. Репетируем. Встречаемся с творческими группами других классов, договариваемся, организуем. Встречаемся с администрацией школы – договариваемся о месте, времени и др. Непосредственно проводим запланированное и уже разработанное с детьми коллективно-творческое дело. Совместно анализируем. *Работа с символом трека: дополняем Круг Добра своими впечатлениями, фотографиями и пр.	Познавательная, проблемно-ценностное общение, художественное и социальное творчество. Взаимодействие – групповое. Познавательная, проблемно-ценностное общение, художественное и социальное творчество. Взаимодействие – групповое.	КТД «Флешмоб» КТД «Флешмоб»
4	«Доброволец – это доброе сердце» «Портрет добровольца»	<i>Встреча с гостем, который достиг успехов в области добровольчества. Дополняют «Классный круг добра» новой информацией, которую, возможно, узнали от гостя.</i> *Работа с символом трека: коллективная работа «Классный круг добра». Дополняем качествами добровольца, выбирая из предложенного учителем перечня (милосердный, злой, отзывчивый, вредный), или составляют свой перечень качеств. Дополняем делами, которые ещё	Познавательная, проблемно-ценностное общение. Взаимодействие – групповое. Познавательная, проблемно-ценностное общение.	Встреча с интересными людьми. Динамические паузы. Беседа. Динамические паузы.

		можем сделать. Данные дела могут быть организованы в треке «Орленок – Эколог» или в других треках. На ладошках, которые дети изготовили самостоятельно на предыдущих занятиях, дописывают, продолжая фразу «Быть добрым и заботиться о других – это ...».	Взаимодействие - групповое.	
--	--	---	-----------------------------	--

Трек «Орлёнок – Спортсмен» – 4 занятия

Ценности, значимые качества трека: здоровый образ жизни

Символ трека - чек-лист

Время для реализации этого трека обусловлено необходимостью усилить двигательную активность детей, так как к середине учебного года накапливается определённая усталость, вызванная гиподинамическим кризисом и учебной нагрузкой. Надеемся, что дополнительные физкультурно-оздоровительные мероприятия позволят снизить заболеваемость детей, что актуально в зимний период.

№	Тема	Содержание темы	Виды деятельности	Формы организации занятий
1	2	3	4	5
1	«Движение – жизнь!» «Основы ЗОЖ»	<i>Введение в тему, мотивация, целеполагание. Знакомство с понятием «спортсмен»:</i> лексическая работа – значение нового слова. Что такое здоровый образ жизни? Из чего он складывается? Что необходимо обязательно делать, если хотим долго оставаться здоровыми? Создаем визуальный образ «Орлёнка – Спортсмена», дописывая к нему ответы детей. В ходе разговора учитель обращает внимание на слова детей о важности зарядки. КТД «Зарядка»: 1. Придумываем 1-2 упражнения для зарядки (одна группа – утреннюю, вторая – в школе на перемене, третья – если устал делать уроки дома, четвертая группа – ...). 2. Составляем комплекс зарядки для дома. Оформляем придуманное, и дети забирают домой перечень упражнений. Введение в ЧТП: проведение утренней/дневной/набольшой перемене зарядки для всего класса. <i>*Работа с символом трека «Орлёнок – Спортсмен» – чек-листом:</i> размещение 1-го пункта в чек-листе – «Я сделал(а) зарядку». Вспоминаем и повторяем зарядку, делимся впечатлениями о том, как дома выполняем зарядку.	Познавательная, игровая, проблемно-ценностное общение, физкультурно-спортивная. Взаимодействие – парное, групповое. Познавательная,	КТД «Зарядка» Динамические паузы Работа с чек-листом Работа по группам «Основы

		<p>Определяем основы ЗОЖЗ: работаем по группам: каждая группа представляет свой результат работы: режим дня, правильное питание, закаливание, гигиену, безопасное поведение – можно рисовать, можно сделать коллаж, можно представить визуально и пр. Наставник проводит танцевальную разминку под песню о здоровом образе жизни арт-группы «Хорошее настроение».</p> <p><i>*Работа с символом трека «Орлёнок – Спортсмен» – чек-листом:</i> размещение 2-го пункта в чек-листе – «Я составил (а) свой режим дня».</p>	<p>игровая, проблемное общение, художественное творчество.</p> <p>Взаимодействие – групповое.</p>	<p>ЗОЖ»</p> <p>Динамические паузы</p> <p>Работа с чек-листом</p>
2	<p>«Мы гордимся нашими спортсменами»</p> <p>«Сто затей для всех друзей»</p>	<p>Учитель показывает и рассказывает о 10 великих спортсменах страны. Работа в группах – выбрать вид спорта, нарисовать его эмблему, придумать и показать одно из движений (или упражнение из этого вида спорта), придумать рассказ об этом виде спорта.</p> <p><i>*Работа с символом трека:</i> размещение 3-го пункта в чек-листе – «Я был (а) сегодня очень активным(ой) и много двигался(лась)». В орлятский уголок добавляем фото великих спортсменов страны.</p> <p>Игра с элементами ТРИЗ: придумываем новый вид спорта</p> <p>Мини-соревнования по этим видам спорта. Как и где я могу играть в эти игры? Чему могу научить своих друзей?</p> <p><i>*Работа с символом трека:</i> размещение 4-го пункта в чек-листе – «Я придумал(а) новый вид спорта». Делаем фото с этими видами спорта, подписываем название и размещаем в орлятском уголке.</p> <p>Презентация от учителя «Весёлые и необычные виды спорта в России».</p>	<p>Познавательная, игровая, проблемное общение</p> <p>Взаимодействие – групповое.</p> <p>Познавательная, игровая, проблемное общение</p> <p>Взаимодействие – парное, групповое.</p>	<p>Работа в группах</p> <p>Динамические паузы</p> <p>Работа с чек-листом</p> <p>Игра с элементами ТРИЗ</p> <p>Работа с чек-листом</p>
3	<p>КТД «Спортивное»</p> <p>Спортивная игра «Книга рекордов»</p>	<p>Кто такой болельщик? Чем он «болен»? Роль болельщика? Как можно поддержать свою команду?</p> <p>КТД «Плакат болельщика». Формат плаката – А4 для каждой команды. Ребята придумывают, рисуют, «защищают» плакат. Каждая команда придумывает кричалку, лучшую разучивают все вместе.</p>	<p>Познавательная, игровая, проблемное общение</p>	<p>КТД «Плакат болельщика»</p> <p>Игра-обсуждение «Копилка болельщика»</p>

		<p>Игра-обсуждение «Копилка болельщика» – показываем видеофрагменты поведения болельщиков (<i>правильные и неправильные</i>), обсуждаем их поведение и составляем правила болельщика. Размещаем правила в орлятском уголке. Видеообращение великого спортсмена (1-2 минуты), как ему помогли болельщики победить на соревнованиях. *Работа с символом трека: размещение 5-го пункта чек-листе – «Я придумал(а) несколько “кричалок” болельщика».</p> <p>Спортивные соревнования. Используем плакаты, кричалки. *Работа с символом трека «Орлёнок – Спортсмен»: размещение 6-го пункта в чек-листе – «Я принял(а) участие в соревнованиях».</p>	<p>Взаимодействие – парное, групповое.</p> <p>Познавательная, игровая, проблемно-ценностное общение.</p> <p>Взаимодействие – парное, групповое.</p>	<p>Работа с чек-листом</p> <p>Спортивные соревнования</p> <p>Работа с чек-листом</p>
4	<p>«Встреча – подарок»</p> <p>«Азбука здоровья»</p>	<p>Встреча-подарок с интересными людьми из области спорта. Гости расскажут детям, что необходимо для того, чтобы быть профессиональным спортсменом. Размещение 7-го пункта в чек-листе – «Я узнал(а), как стать профессионалом в спорте».</p> <p>Подведение итогов. Что важного для себя узнали? – обобщение чек-листа. Составляем азбуку здоровья (<i>эта работа может быть продолжена на уроках окружающего мира, в рамках других треков</i>).</p>	<p>Познавательная, проблемно-ценностное общение.</p> <p>Взаимодействие – парное.</p> <p>Познавательная, игровая.</p> <p>Взаимодействие – парное, групповое.</p>	<p>Встреча с интересными людьми.</p> <p>Динамические паузы.</p> <p>Работа с чек-листом.</p> <p>Подведение итогов.</p> <p>Работа с чек-листом.</p>

Трек «Орлёнок – Эколог» – 5 занятий

Ценности, значимые качества трека: природа, Родина

Символ трека – рюкзачок эколога

Погодные условия в момент реализации трека «Орлёнок – Эколог» позволяют проводить мероприятия за пределами здания школы с выходом на природу. Есть возможность использования природных материалов при изготовлении поделок; проведения акций с посадками деревьев, уборки мусора в рамках экологического субботника.

№	Тема	Содержание темы	Виды деятельности	Формы организации занятий
1	2	3	4	5
1	«ЭКОЛОГИЯ» «Страна экологии»	Введение в тему. Мотивация, целеполагание. Знакомство с понятиями «экология», «эколог»: лексическая работа – значения новых слов. КТД «Экологическая тропа». Работа в парах. <i>*Работа с рюкзачком эколога:</i> в ходе КТД собираем рюкзачок эколога (<i>что должен знать эколог</i>), чтобы отправиться в путешествие по треку. Подведение итогов. Мотивация: видеофильм «Красота природы России». Как сохранить? Уберечь? <i>*Работа с символом трека – рюкзачком эколога:</i> составляем правила эколога (<i>добавляем в рюкзачок</i>). Что люди делают у нас в стране, чтобы сохранить природу? Презентация/видео о работе экологов (<i>добровольцев, профессионалов, взрослых и детей</i>). Кейс «Страна экология» – решаем экологические задачи. <i>*Работа с символом трека – рюкзачком эколога. Анализ: дополняем рюкзачок эколога.</i>	Познавательная, игровая, проблемно-ценностное общение. Взаимодействие – парное, групповое. Познавательная, игровая, проблемно-ценностное общение. Взаимодействие – парное, групповое	КТД «Экологическая тропа» Динамические паузы Просмотр мультфильма. Презентация/видео о работе экологов. Кейс «Страна экология». Динамические паузы.
2	«Мой след на планете» КТД «Знаю, умею, действую»	Актуализация важности бережного отношения к природе и планете. Какие экологические проблемы есть в нашем регионе? Как мусор влияет на природу? Дидактическая игра «Что в мусорном ведре?». Как уменьшить количество бытового мусора? Смотрим экологический мультфильм ¹ . Что мы можем сделать для этого? В ходе обсуждения и предложений детей учителю важно вычленить высказывание: «Можем сделать плакат с призывом не бросать мусор в природе». Коллективная работа с элементами КТД. «Рисуем плакат «Не бросай мусор» (<i>формат А4, учитель делает копию/фото плаката</i>). Дети могут их унести домой и разместить у себя дома,	Познавательная, игровая, проблемно-ценностное общение. Взаимодействие – парное, групповое.	Дидактическая игра «Что в мусорном ведре?» Просмотр экологического мультфильма Создание плаката Динамические паузы

		на подъезде и пр. <i>*Работа с символом трека – рюкзачком эколога:</i> цветные плакаты складываем в рюкзачок. Вывод: что мы сделали сегодня очень важное? Как это может помочь планете?		
3	Экологический квест «Ключи и природы» Игра по станциям «Путешествие в природу»	Проигрываем квест от учителя – ищем ключи-задания к подготовке квеста от класса. Выдвигаем предложения по КТД «Ключи природы». Работаем по этапам КТД. Проводим и анализируем. Провести можно для ребят 1–2-х классов, для другого класса, для родителей в рамках родительского собрания и т.д. Смотрим мультфильм «Мальчик и Земля» – обсуждаем.	Познавательная, игровая, проблемно-ценностное общение. Взаимодействие – парное, групповое Познавательная, проблемно-ценностное общение, социальное творчество. Взаимодействие – групповое.	Экологический квест «Ключи природы» Игра по станциям «Путешествие в природу» Просмотр мультфильма «Мальчик и Земля».
4	Встреча с человеком, которого можно назвать настоящим экологом	На заключительное занятие в рамках данного трека приглашается личность, добившаяся успехов в сфере изучения экологии, сохранения природы, животного и растительного мира. Гость рассказывает ребятам о том, в чем заключается миссия эколога для окружающей среды. <i>*Работа с символом трека – рюкзачком эколога. Анализ:</i> в рюкзачок эколога вкладываем свои впечатления о встрече.	Познавательная, проблемно-ценностное общение. Взаимодействие – парное.	Встреча с интересными людьми. Динамические паузы.
5	«Шагая в будущее, помни о планете»	Работа с рюкзачком эколога: достаем из рюкзачка всё содержимое, которое собрали, участвуя в треке, смотрим фото/видео, как проходил трек; рисунки – обсуждаем, как прошел трек, создаём опорную схему по треку и размещаем в орлятском классном уголке. Смотрим мультфильм «Мальчик и Земля». Делаются выводы о роли эколога для природы. Поощрения и награждения.	Познавательная, проблемно-ценностное общение. Взаимодействие – парное, групповое.	Подведение итогов. Просмотр мультфильма.

Трек «Орлёно – Хранитель исторической памяти» - 7 занятий

Ценности, значимые качества трека: семья, Родина

Символ трека – альбом «Мы – хранители»

Данный трек является логическим завершением годового цикла Программы. В рамках трека происходит ценностно ориентированная деятельность по осмыслению

ребёнком личностного отношения к семье, Родине, к своему окружению и к себе лично. Ребёнок должен открыть для себя и принять значимость сохранения традиций, истории и культуры своего родного края через понимание фразы «Я и моё дело важны для Родины».

№	Тема	Содержание темы	Виды деятельности	Формы организации и занятий
1	2	3	4	5
1	«Орлёнок – Хранитель исторической памяти»	<p><i>Введение в тему, мотивация, целеполагание. Понятие «хранитель»:</i> лексическая работа – значения нового слова. Учимся работать в группах – обдумывают идею. КТД «Альбом памяти». <i>Задание перед треком: принести фото исторического или обычного события семьи, узнав о нём всю информацию. Выбирают одного, кто подведет итоги для класса:</i> «Никита нам рассказал, как они ходили в поход... Света отом, что дедушка научил ее кататься на велосипеде...». Педагог фиксирует опорную схему на карточках: Никита – ходили в поход, Света – кататься на велосипеде и др. Обобщаем всё сказанное и подводим итоги, что это важно помнить и знать. *Работа с символом трека – альбомом хранителя исторической памяти. Карточки с опорным текстом вкладываются в альбом (с ними можно поработать на уроках, дополнив их). Обсудить с детьми. Где лучше всего смогут сохраниться ваши имена? Память о различных событиях? Где вы храните добрые</p>	<p>Познавательная, игровая, проблемно-ценностное общение.</p> <p>Взаимодействие – групповое.</p>	<p>КТД «Альбом памяти»</p>

		<p>воспоминания о событиях своей семьи? Подведение итогов: продолжи фразу «Я хочу сохранить ...».</p>		
2	<p>«Традиции моей страны»</p> <p>Кодекс «Орлёнка – Хранителя»</p>	<p><i>Обсуждаем: я – семья – Россия – традиции и важность их сохранения.</i></p> <p>– Какие традиции есть в России? Истинная традиция та, которая прошла через наше сердце (шествие Бессмертного полка, Масленица, Новый год и пр.).</p> <p>Определяем, какой должна быть настоящая традиция:</p> <ul style="list-style-type: none"> - общенародной; - доброй; - значимой для всех. <p>Учимся работать в парах: обсуждаем, какие настоящие традиции есть в России и регионе, делаем художественный коллаж из заготовок/вырезок «Традиции России».</p> <p>Обсуждаем, какие из этих традиций важны для самих ребят и почему?</p> <p><i>*Работа с символом трека – альбомом хранителя исторической памяти: коллажи вкладываем в альбом.</i></p> <p><i>Познавательная виртуальная экскурсия – смотрим мультфильм «Мульти-Россия» (о стране, о регионе, о других городах).</i></p> <p><i>Анализируем и обсуждаем, что важно сохранить в России.</i></p> <p><i>Обсуждаем: что мы можем сделать, чтобы сохранить красоту родного края, России?</i></p> <p><i>Составляем кодекс «Орлёнка – Хранителя» (важно возвращаться к этому кодексу, обсуждать, как его</i></p>	<p>Познавательная, игровая, проблемно-ценностное общение, художественное творчество.</p> <p>Взаимодействие – парное.</p> <p>Познавательная, игровая, проблемно-ценностное общение, художественное творчество.</p> <p>Взаимодействие – групповое.</p>	<p>Поделка «Традиции России»</p> <p>Просмотр мультфильма «Мульти-Россия».</p> <p>Кодекс «Орленка – Хранителя».</p>

		<p><i>выполняем, дополнять его).</i> <i>*Работа с символом трека – альбомом хранителя: под- ведение итогов – оформляем в альбом кодекс «Орлёнка – Хранителя».</i></p>		
3	<p>«Знать, чтобы хранить»</p> <p>КТД «История становится ближе»</p>	<p>Познавательная игра-квест «Ключи истории» (возможно проведение в музее города, в библиотеке, в общественном центре) с элементами поисковой деятельности – дети примеряют на себя роль хранителей и решают интеллектуально-творческие задачи из области истории и культуры родного края и России.</p> <p><i>*Работа с символом трека – альбомом хранителя: дополняем альбом своими впечатлениями и желательно фотографиями.</i></p> <p><i>Учимся работать в группах, использовать поисковый способ решения поставленной задачи. Решение исторических кейсов.</i></p> <p><i>*Работа с символом трека «Орлёнок – Хранитель»:</i> <i>Вывод, который можно сделать вместе с детьми и оформить в альбом: в истории много загадок, и мы можем найти на них ответ.</i></p> <p><i>Коллективно-творческое дело готовится учителем совместно с ребятами. Учитель показывает, как можно в классе разделить на микрогруппы, как разработать идею, что</i></p>	<p>Познавательная, игровая.</p> <p>Взаимодействие – групповое.</p>	<p>Игра-квест «Ключи истории»</p>

		<i>нужно для её реализации, каждой группе помогает проработать её направление. Подготовка и реализация проходят согласно этапам КТД. Проводим для себя, в своём классе. Анализируем.</i>		
4	КТД «Мы – хранители памяти»	Формируем важность и значимость работы по КТД для ребят: результат работы презентуем для других, рассказывая о своих успехах на каждом этапе (<i>от идеи – к проведению</i>). Это может быть и для 1–2-х классов, и в параллели, и для Совета школы, и для родителей.	Познавательная, игровая. Взаимодействие – групповое	КТД «Мы – хранители памяти»
5-6	«Расскажи мне о России»	Диалог «на равных» с человеком, который добился успехов, отвечающих смысловому наполнению трека «Орлёнок – Хранитель исторической памяти».	Познавательная, проблемно-ценностное общение. Взаимодействие – парное.	Встреча с интересными людьми. Динамические паузы.
7	«Мы – хранители»	Смотрят фото/видео, как проходил трек. Перелистывают альбом, анализируют результат, размещают в орлятском классном уголке. Работа в парах: из доступных источников (книга, учебник, Интернет, личные знания) придумать исторический вопрос задать его ребятам. Награждение и поощрение лучших ребят.	Познавательная, игровая. Взаимодействие – парное, групповое.	Подведение итогов.

Календарно-тематическое планирование:

3 – класс «Орлята России», 1 час в неделю

Срок проведения	Тема	Количество часов
«Орлёнок – Лидер»		
Сентябрь	«Лидер – это...»	1

Сентябрь	«Я могу быть лидером» «В команде рождается лидер»	1
Сентябрь	«КЛАССный выходной» «От идеи – к делу»	1
Сентябрь	КТД «Вместе мы сможем всё» «Встреча с тем, кто умеет вести за собой»	1
Октябрь	«Мы дружный класс!»	1
«Орлёнок – Эрудит»		
Октябрь	«Кто такой эрудит?» «Я – эрудит, а это значит...»	1
Октябрь	«Игра – это полезно и интересно» «Эрудит – это широкий кругозор»	1
Октябрь	«Твори! Выдумывай! Пробуй!» КТД «Играй, учись и узнавай»	1
Ноябрь	Встреча с эрудитом «Хотим всё знать!»	1
Ноябрь	Итоги трека «На старте новых открытий»	1
«Орлёнок – Мастер»		
Ноябрь	«Мастер – это...» «Россия мастеровая»	1
Ноябрь	«Город мастеров» «В гости к мастерам»	1
Декабрь	«От идеи – к делу!» КТД «Мастер своего дела»	1
Декабрь	«Мастер – это звучит гордо!» «Путь в мастерство» – подводим итоги	1
«Орлёнок – Доброволец»		
Декабрь	«От слова – к делу» «Спешить на помощь безвозмездно!»	1
Декабрь	КТД «Создай хорошее настроение» «С заботой о старших»	1
Январь	Подготовка КТД «От идеи – к делу» КТД «Подари улыбку миру!»	1
Январь	«Доброволец – это доброе сердце» «Портрет добровольца»	1
«Орлёнок – Спортсмен»		
Январь	«Движение – жизнь!» «Основы ЗОЖ»	1
Январь	«Мы гордимся нашими спортсменами» «Сто затей для всех друзей»	1
Февраль	КТД «Спортивное» Спортивная игра «Книга рекордов»	1
Февраль	«Встреча-подарок» «Азбука здоровья»	1
«Орлёнок – Эколог»		
Февраль	«ЭКОЛОГиЯ» «Страна экологии»	1
Февраль	«Мой след на планете» КТД «Знаю, умею, действую»	1
Март	Экологический квест «Ключи природы» Игра по станциям «Путешествие в природу»	1

Март	Встреча с человеком, которого можно назвать настоящим экологом»	1
Март	«Шагая в будущее, помни о планете	1
«Орлёнок – Хранитель исторической памяти»		
Апрель	«Орлёнок – Хранитель исторической памяти»	1
Апрель	«Традиции моей страны» Кодекс «Орлёнка – Хранителя»	1
Апрель	«Знать, чтобы хранить» КТД «История становится ближе»	1
Апрель	КТД «Мы – хранители памяти»	1
Май	«Расскажи мне о России»	2
Май	«Мы – хранители»	1

Методическое и материально-техническое обеспечение

Программа «Орлята России» – интересно или обычно? Совместное с ребёнком творчество – сложно или профессионально-радостно? Четыре года (или чуть больше 1460 дней) – много это или мало? Ведь каждый из этих дней должен стать для младшего школьника той единственной и неповторимой ступенькой к большому миру новых достижений и свершений, должен наполниться открытиями и интересными событиями. Пусть это будут дела небольшие и не грандиозной масштабности, но они должны помочь ребёнку лучше понять историю своей Родины и её культурное наследие, раскрыть для себя значение главных ценностей человечества – дружбы и доброты, значимости заботы и труда на благо Отчизны.

Ученик начальной школы через активное участие в Программе должен осознать, что наша Родина – это большая многонациональная семья, в которой единство народов России не только забота государства, но и его личное большое и значимое дело. Необходимо научить ребёнка гордиться своей Родиной через любовь к семье, к малой Родине и России в целом.

Младшие школьники через систему дел, идущую по восходящей от простых к делам более сложным, от индивидуальной работы – к работе в творческих группах, должны научиться выдвигать идею и реализовывать ее в общественно значимой деятельности. Главным педагогическим подходом для каждого учителя в этом направлении должны стать значимость реализации каждой детской инициативы, проявление ребёнком самостоятельности и самодеятельности.

Система дел и логика треков вырабатывает в ребятах способность не только выступать в роли лидера или исполнителя, но и учит по-новому относиться к себе, к своим друзьям, к своей роли в детском коллективе.

Предложения по оборудованию и оформлению рекреации/холла/уголка программы «Орлята России» для начальной школы: <http://img.orlyonok.ru/doc/oor.pdf>

4 класс

Пояснительная записка

Рабочая программа разработана в соответствии с требованиями федеральных государственных образовательных стандартов начального общего образования, с учетом Программы развития социальной активности обучающихся начальных классов «Орлята России» ФГБОУ Всероссийский детский центр «Орлёнок». Это позволяет обеспечить

единство обязательных требований ФГОС во всем пространстве школьного образования в урочной и внеурочной деятельности.

Актуальность и назначение программы

Внедрение программы «Орлята России» в практику школ Российской Федерации позволяет решать одну из главных задач государственной политики в сфере образования – сохранение и развитие единого образовательного пространства России. Актуальность продиктована общим контекстом изменений в образовательной политике, связанных с усилением роли воспитания в образовательных организациях (поправки в ФЗ № 273 «Об образовании в Российской Федерации»). Так, «активное участие в социально- значимой деятельности» артикулируется как в текстах последнего ФГОС начального общего образования, так и в Федеральной рабочей программе воспитания, в которой указывается, что «поощрение социальной активности обучающихся» может рассматриваться в качестве «основной традиции воспитания в образовательной организации».

Участие детей и педагогов в программе «Орлята России» способствует восстановлению богатого опыта воспитательной работы с подрастающим поколением и его дальнейшему развитию с учётом всех вызовов современного мира.

Цель курса: формирование у ребёнка младшего школьного возраста социально-ценностных знаний, отношений и опыта позитивного преобразования социального мира на основе российских базовых национальных ценностей, накопленных предыдущими поколениями, воспитание культуры общения, воспитание любви к своему Отечеству, его истории, культуре, природе, развитие самостоятельности и ответственности.

Задачи курса:

- воспитывать любовь и уважение к своей семье, своему народу, малой Родине, общности граждан нашей страны, России;
- воспитывать уважение к духовно-нравственной культуре своей семьи, своего народа, семейным ценности с учётом национальной, религиозной принадлежности;
- формировать лидерские качества и умение работать в команде. Развивать творческие способности и эстетический вкус;
- воспитывать ценностное отношение к здоровому образу жизни, прививать интерес к физической культуре;
- воспитывать уважение к труду, людям труда. Формировать значимость и потребность в безвозмездной деятельности ради других людей;
- содействовать воспитанию экологической культуры и ответственного отношения к окружающему миру;
- формировать ценностное отношение к знаниям через интеллектуальную, поисковую и исследовательскую деятельность.

Место учебного курса внеурочной деятельности в учебном плане школы

На изучение учебного курса «Орлята России» отводится по 1 часу в неделю в 1- 4 классах начальной школы. Программа рассчитана на 4 года (1 класс - 33 недели; 2-4 класс - 34 учебных недели в год).

Формы проведения занятий: занятие-игра, беседа, конкурс, квест, пешеходная прогулка, экскурсия. Обучающиеся выполняют различные творческие задания и задания исследовательского характера. Проводятся дидактические, развивающие и ролевые игры, учебные диалоги. Занятия могут проводиться не только в классе, но и на улице, в парке, в музее. Большое значение для достижения планируемых результатов имеет организация проектной деятельности учащихся, которая предусмотрена в разделах программы.

Форма промежуточной аттестации – ролевая игра

Взаимосвязь с программой воспитания

Программа учебного курса внеурочной деятельности разработана в соответствии с федеральной образовательной программой начального общего образования. Это позволяет на практике соединить обучающую и воспитательную деятельность педагога, ориентировать её не только на интеллектуальное, но и на нравственное, социальное развитие ребёнка.

Это проявляется:

- в выделении в цели программы ценностных приоритетов;
- в приоритете личностных результатов реализации программы внеурочной деятельности, нашедших свое отражение и конкретизацию в программе воспитания;
- в интерактивных формах занятий для обучающихся, обеспечивающих их вовлеченность в совместную с педагогом и сверстниками деятельность.

Содержание учебного курса внеурочной деятельности

3-4 классы

Трек «Орлёнок – Лидер» Ценности, значимые качества трека: дружба, команда
Символ трека – конструктор «Лидер» В процессе реализации данного

трека дети приобретают опыт совместной деятельности, что является необходимым в начале учебного года. Педагог может увидеть уровень сплочённости классного коллектива в начале учебного года, сформировать детские микрогруппы для приобретения и осуществления опыта чередования творческих поручений

Трек «Орлёнок – Эрудит» Ценности, значимые качества трека: познание Символ трека – конверт- копилка. Трек «Орлёнок-Эрудит» занимает первый месяц второй четверти, которая отличается высоким содержанием различных интеллектуальных олимпиад, конкурсов, конференций и т.п. – в этот период дети знакомятся с разными способами получения информации, что необходимо для их успешной деятельности, в том числе познавательной. Именно в этот период учебного года у детей отмечается наиболее высокая мотивация и интерес к учёбе.

Трек «Орлёнок – Мастер» Ценности, значимые качества трека: познание Символ трека – шкатулка Мастера. В рамках данного трека детей знакомят с тезисом, что можно быть мастерами в разных сферах деятельности, в разных профессиях. Сроки реализации трека «Орлёнок-Мастер» поделены на два временных промежутка: во время первой части трека дети готовят новогодний спектакль, концерт или представление, вторая часть трека определена для знакомства с лучшими мастерами своего дела (на уровне региона или страны).

Трек «Орлёнок – Доброволец» Ценности, значимые качества трека: милосердие, доброта, забота Символ трека – круг Добра Тематика данного трека актуальна круглый год. Проведение трека в данный временной период можно рассматривать, как эмоциональный пик всей Программы. Это создаст и поддержит общее настроение добра, взаимопонимания, удовлетворённости не только в рамках трека, но и в обычной жизнедеятельности детей. Учитель может обращаться к имеющемуся социальному опыту детей в течение всего учебного года.

Трек «Орлёнок – Спортсмен» Ценности, значимые качества трека: здоровый образ жизни Символ трека – чек-лист Время для реализации этого трека обусловлено необходимостью усилить двигательную активность детей, так как к середине учебного года накапливается определённая усталость, вызванная гиподинамическим кризисом и учебной нагрузкой. Надеемся, что дополнительные физкультурно-оздоровительные мероприятия позволят снизить заболеваемость детей, что актуально в зимний период.

Трек «Орлёнок – Эколог» Ценности, значимые качества трека: природа, Родина Символ трека – рюкзачок Эколога Погодные условия в момент реализации трека «Орлёнок – Эколог» позволяют проводить мероприятия за пределами здания школы с выходом на природу. Есть возможность использования природных материалов при изготовлении поделок, проведения акций с посадками деревьев, уборке мусора в рамках экологического субботника.

Трек «Орлёнок – Хранитель исторической памяти» Ценности, значимые качества трека: семья, Родина Символ трека – альбом. «Мы – хранители» Данный трек является логическим завершением годового цикла Программы. В рамках трека происходит ценностно-ориентированная деятельность по осмыслению ребёнком личностного отношения к семье, Родине, к своему окружению и к себе лично. Ребёнок должен открыть для себя и принять значимость сохранения традиций, истории и культуры своего родного края, через понимания фразы «Я и моё дело важны для Родины».

Планируемые результаты освоения учебного курса внеурочной деятельности

Личностные результаты:

Гражданско-патриотическое воспитание:

- осознание своей этнокультурной и российской гражданской идентичности;
- сопричастность к прошлому, настоящему и будущему своей страны и родного края;

- уважение к своему и другим народам; первоначальные представления о человеке как члене общества, о правах и обязанности гражданина, качествах патриота своей страны.

Духовно-нравственное воспитание:

- понимание связи человека с окружающим миром;
- бережное отношение к среде обитания;
- проявление заботы о природе; неприятие действий, приносящих ей вред.

- признание индивидуальности каждого человека;
- проявление сопереживания, уважения и доброжелательности;
- неприятие любых форм поведения, направленных на причинение

физического и морального вреда другим людям;

- выполнение нравственно-этических норм поведения и правил межличностных отношений.

Эстетическое воспитание:

- уважительное отношение и интерес к художественной культуре, восприимчивость к разным видам искусства, традициям и творчеству своего и других народов;

- стремление к самовыражению в разных видах художественной деятельности.

Физическое воспитание, культура здоровья и эмоционального благополучия:

- соблюдение правил здорового и безопасного (для себя и других людей) образа жизни в окружающей среде (в том числе информационной);

- бережное отношение к физическому и психическому здоровью.

Трудовое воспитание:

- осознание ценности труда в жизни человека и общества, ответственное потребление и бережное отношение к результатам труда, интерес к различным профессиям.

Экологическое воспитание:

- бережное отношение к природе;

- неприятие действий, приносящих ей вред.

Ценности научного познания:

- первоначальные представления о научной картине мира;

- познавательные интересы, активность, инициативность, любознательность и самостоятельность в познании.

- проявление желания обогащать свои знания, способность к поисково-исследовательской деятельности.

Метапредметные результаты:

Универсальные учебные познавательные действия:

- способность к демонстрации своих знаний и умений из личного жизненного опыта;

- способность к применению своих знаний и умений, способность выражать свои мысли; умение составлять совместно с учителем общие правила поведения;

- умение обобщать и систематизировать, осуществлять сравнение, сопоставление, классификацию изученных фактов (под руководством педагога);

- умение ориентироваться в мире книг и искать необходимую информацию (под руководством педагога);

- умение понимать нравственные ценности общества: добро, человеколюбие, благотворительность (под руководством педагога);
- умение приобретать опыт составления комплекса упражнений для зарядки;
- понимать, что информация может быть представлена в разной

форме – книга, фото, видео

Универсальные учебные коммуникативные действия:

- умение проявлять инициативность, активность, самостоятельность;
- умение проявлять готовность выступить в роли организатора, инициатора, руководителя, исполнителя;
- умение сравнивать свои качества с качествами лидера, комментировать процесс решения поставленных задач, проявлять этику общения;
- участие в совместной деятельности, умение согласовывать мнения в ходе поиска ответа;
- умение высказывать свою точку зрения, договариваться с одноклассниками, работая в группе;
- умение высказывать и отстаивать свое мнение;
- умение рассуждать, вести повествование, строить своё высказывание в соответствии с поставленной задачей или вопросом;
- корректно и аргументированно высказывать своё мнение;
- умение работать в группе, общаться со сверстниками на принципах взаимоуважения и помощи;
- признание возможности существования различных точек зрения и права каждого иметь свою;
- умение высказывать свою точку зрения и пытаться её обосновывать, приводя аргументы;
- умение сотрудничать и работать в группе, выразить свои мысли ясно, корректно по отношению к окружающим;
- умение ответственно относиться к своим обязанностям в процессуальной совместной деятельности

Универсальные учебные регулятивные действия:

- умение оценивать свои поступки и действия, свои возможности способствовать проявлению самостоятельности, инициативности, организованности;
- умение планировать этапы предстоящей работы, определять последовательность действий, объективно оценивать их; проявлять готовность изменять себя;
- умение принимать и сохранять поставленную задачу, осуществлять поиск средств её достижения, самостоятельно формулировать цель после предварительного обсуждения, планировать свои действия в соответствии с поставленной задачей;
- формирование умения оценивать свои поступки и действия, свои возможности;
- формирование умения применять свои знания в практической деятельности.

Предметные результаты:

4классы

понимание понятия «Лидер», знание способы выявления лидеров в коллективе, качества и характеристики человека- лидера; умение строить логические рассуждения; формулировать утверждения, строить логические рассуждения; расширение знания о разнообразии профессий и их роли; знакомство с понятиями «добро», «доброволец и волонтер», «добровольчество», с качествами волонтера и теми добрыми делами, которые волонтеры совершают со смыслами деятельности волонтера (безвозмездности дело для других – помощь, забота); знания о положительном влиянии зарядки на укрепление здоровья; умение систематизировать основные составляющие здорового образа жизни; усвоение сведений о понятиях экология и эколог; понимание необходимости соблюдения правил экологического поведения на природе; знакомство

с понятиями “хранитель”,
«хранитель исторической памяти», умение проявлять уважение к семейным ценностям и традициям; понимание особой роли в истории России и мировой истории, чувства гордости за достижения малой Родины.

ТЕМАТИЧЕСКОЕ ПЛАНИРОВАНИЕ

4 класс

№ п/п	Тема	Кол-во часов	ЦОР ЭОР
1	Вводный «Орлятский урок» для детей первого года участия в Программе	1	https://disk.yandex.ru/i/HQghg12WMehcrg https://disk.yandex.ru/i/8khhbkWjO4b3cKA https://disk.yandex.ru/i/6vKmOEimHyMqpg
«Орленок-лидер» -5 часов			
2	«Лидер – это ...»	1	https://disk.yandex.ru/i/0MnRn3ZmSw-Nrg https://m.vk.com/orlyata_rus
3	«Я могу быть лидером!» «В команде рождается лидер»	1	
4	«КЛАССный выходной» «От идеи – к делу!»	1	
5	КТД «Вместе мы сможем всё!» «Встреча с тем, кто умеет вести за собой»	1	
6	«Мы дружный класс!»	1	
«Орлёнок – Эрудит» – 4 часа			
7	«Кто такой эрудит?» «Я – эрудит, а это значит...»	1	Серия «Эрудит» анимационного сериала «Смешарики» https://disk.yandex.ru/i/ld3fzaKCzO7K2Q Серии №190 «Кроссворд» юмористического киножурнала «Ералаш» https://disk.yandex.ru/i/QGodL8ju4KKiig Презентация «10 великих изобретений русских учёных»
8	«Игра – это полезно и интересно» «Эрудит – это широкий кругозор»	1	
9	«Твори! Выдумывай! Пробуй!» КТД «Играй, учись и узнавай»	1	
10	Встреча с интересным эрудитом «Хотим всё знать» Итоги трека «На старте новых открытий»	1	
«Орлёнок – Мастер» - 5 часов			
11	«Мастер – это...»	1	Презентация учителя о 10 самых известных мастерах родного края России https://m.vk.com/orlyata_rus
12	«Россия мастеровая»	1	
13	«Город Мастеров» «В гости к мастерам»	1	
14	«От идеи – к делу» КТД «Мастер своего дела»	1	

15	«Мастер – это звучит гордо!» «Путь в мастерство» – Подводим	1	
«Орленок – доброволец» – 4 часа			
16	«От слова к делу» «Спешить на помощь безвозмездно!»	1	Просмотр мультфильма «Рука помощи» https://disk.yandex.ru/i/q3yCn-0lIYsMXw https://www.youtube.com/watch?v=hr2rCo2tpmA Мультфильм о волонтерах https://disk.yandex.ru/i/BzgvMqmh7TplMw
17	КТД «Создай хорошее настроение» «С заботой о старших»	1	
18	Подготовка КТД «От идеи – к делу» КТД «Подари улыбку миру!»	1	
19	«Доброволец – это доброе сердце» «Портрет добровольца»	1	
«Орлёнок – спортсмен» – 5 часов			
20	«Движение – жизнь!»	1	Танец «Нука-нака» https://disk.yandex.ru/i/5HKPpR3Cw408ng На зарядку-становись! https://disk.yandex.ru/i/zWIkGfsKAGoEiw Мультфильм Спортландия 1 серия https://yandex.ru/video/preview/?text=мультик%20про%20зож%20Спортландия&path=wizard&parent-reqid=1645931995773862-9789962654526820843-vla1-5795-vla-l7-balancer-8080-BAL-9679&wiz_type=vital&filmId=106997987816168707715 https://disk.yandex.ru/i/8atVDkYetCRU8Q Спортландия зарядка - https://disk.yandex.ru/i/i-ArRmQXsyDGEw Танец «Двигайся» https://disk.yandex.ru/d/pyZTA2ypajLFKg
21	«Основы ЗОЖ» «Мы гордимся нашими спортсменами»	1	
22	«Сто затей для всех друзей» КТД «Спортивное»	1	
23	Спортивная игра «Книга рекордов» «Встреча – подарок»	1	
24	«Азбука здоровья»	1	
«Орлёнок – Эколог» - 4 часа			
25	«ЭКОЛОГИЯ» «Страна экологии»	1	Презентация/видео о работе экологов (добровольцев, профессионалов, взрослых и детей). видео о красоте природы РФ https://disk.yandex.ru/i/fmJIPguRXFAqcA Работа экологов России мультфильм «Мальчик и Земля» 16
26	«Мой след на планете» КТД «Знаю, умею, действую»	1	
27	Экологический квест «Ключи природы»	1	
28	Игра по станциям «Путешествие в природу»	1	

«Орлёнок – Хранитель исторической памяти» – 6 часов

29	«Орлёнок– Хранитель исторической памяти»	1	Мультфильм «Мульти-Россия» «Мульти-Россия» (второе официальное название «Мы живем в России») — цикл мультипликационных роликов о разных регионах, городах и народностях России. Является совместным проектом продюсерской компании «Аэроплан» и студии «Пилот». Работа над данным сериалом была начата в 2006 году.
30	«Традиции моей страны» Кодекс «Орлёнка – хранителя»	1	
31	«Знать, чтобы хранить» КТД «История становится ближе»	1	
32	КТД «Мы хранители памяти» «Расскажи мне о России»	1	
33	« Мы – хранители»	1	
34	Подведение итогов участия в Программе в текущем учебном году	1	
ИТОГО		34 часа	

Учебно-методическое обеспечение программы реализации курса

Курс обеспечен методическими и дидактическими материалами, размещенными на сайте Корпоративного университета Российского движения школьников

Материалы для обучающихся

Для обучения на курсах необходимо зарегистрироваться на сайте, далее следовать инструкции:

1. Онлайнкурс «Академия гражданина»
2. Онлайнкурс «Основы социального проектирования»
3. Онлайн-курс «Анимация онлайн (анимируй с РДШ)»
4. Онлайнкурс «Фотостудия с РДШ»
5. Онлайнкурс «Экологическое мышление»
6. Онлайнкурс «Совместное лидерство»
7. Онлайнкурс «В порядке»
8. Онлайнкурс «Медиашкола»

Материалы для педагога

Для обучения на курсах необходимо зарегистрироваться на сайте, далее следовать инструкции:

1. Курс «Организация воспитательной работы на основе мероприятий РДШ»
2. Онлайнкурс «Академия гражданина» (для педагогов)
3. Онлайнкурс «Российское движение школьников: планирование и организация работы»
4. Онлайн курс «Формирование гражданской идентичности у обучающихся 4-11 классов»
5. Онлайн курс «Как поддержать деятельность добровольческого отряда»
6. Онлайнкурс «Школа классных кураторов»
7. Контент-агрегатор воспитательных практик «Ежедневно с РДШ»
8. Методическое сопровождение программы развития социальной активности «Орлята России»

Пояснительная записка

При составлении программы были учтены целевые ориентиры, зафиксированные в Концепции преподавания русского языка и литературы в Российской Федерации, в Федеральной рабочей программе начального общего образования «Русский язык». Кроме того, приняты во внимание теоретические и практические подходы к формированию и оцениванию функциональной грамотности младших школьников, которая проявляется:

В *готовности* успешно взаимодействовать с изменяющимся окружающим миром, в *возможности* решать различные (в том числе нестандартные) учебные и жизненные задачи, применять сформированные умения в разных видах деятельности; в *способности* строить социальные отношения в соответствии с нравственно-этическими ценностями социума, правилами партнёрства и сотрудничества.

Поскольку существенное место в характеристике функциональной грамотности отводится интеллектуальной, эмоциональной, коммуникативной и рефлексивной готовности младшего школьника применять полученные знания в учебных и жизненных ситуациях, то одним из целевых приоритетов данного курса является обеспечение переноса приобретённых при изучении основного курса «Русского языка» предметных и метапредметных умений в новые ситуации, связанные с решением практических задач.

Предлагаемый курс направлен на формирование у младших школьников, прежде всего, таких компонентов функциональной грамотности, как языковая (в том числе орфографическая) и коммуникативная, но при этом необходимо отметить и его потенциал в формировании читательской и информационной грамотности.

Основные *цели* факультативного курса:

- развитие познавательного интереса к изучению русского языка;
- стремление к совершенствованию собственной языковой культуры;
- развитие умения осуществлять целесообразный отбор языковых средств для построения содержательных, связанных и нормативно грамотных конструктов, как устных, так и письменных;
- совершенствование навыков диалогической и монологической речи;
- развитие творческих способностей при создании разнообразных по объёму и содержанию письменных текстов;
- освоение различных способов работы с лингвистической информацией;
- развитие читательских умений;
- развитие учебных действий самоконтроля и самооценивания.

Для достижения заявленных целей при конструировании содержания курса были выделены следующие блоки: «Создаём книгу», «Слова и словари», «Решаем языковые задачи, ставим эксперимент», «Ищем ключ к разгадке тайн языка», «Пора действовать: проба пера». Выделение этих блоков позволяет обеспечить создание ситуаций, в которых младшие школьники будут использовать получаемые на уроках основного курса «Русского языка» теоретические знания и языковые умения в нестандартных ситуациях, совершенствовать свои коммуникативные умения.

Содержание блока «Создаём книгу» связано с освоением приёмов создания различных по тематике мини-книг. В ходе создания мини-книг происходит включение младших школьников в продуктивную деятельность, направленную на создание творческого продукта, при этом тематика книг связана с теми дидактическими единицами, которые изучаются на уроках русского языка.

Содержание блока «Слова и словари» связано как с обогащением опыта работы со

словарями, так и с приобретением опыта создания собственных мини-словарей, выступающих как опора при выполнении учебных и практических заданий.

Содержание блока «Решаем языковые задачи, ставим эксперимент» направлено на активизацию речемыслительных способностей школьников, на приобретение опыта решения лингвистических задач.

Содержание блока «Ищем ключ к разгадке тайн языка» предоставляет возможность задуматься над теми проблемами, которые не обсуждались на уроках, но могут быть решены на факультативных занятиях с опорой на дополнительный языковой материал и помощь учителя.

Блок «Пора действовать: проба пера» обеспечивает совершенствование устной и письменной речи младших школьников, направлен на развитие творчества в процессе создания текстов. Блоки «Создаём книгу» и «Пора действовать: проба пера» являются центральными.

Форма организации: факультативный курс проводится в классе с использованием фронтальной, групповой, парной и индивидуальной работы.

Некоторые занятия могут быть проведены в библиотеке школы, компьютерном классе (это позволит использовать компьютер при оформлении некоторых результатов выполнения заданий).

Место в учебном плане: данный курс осуществляется в рамках внеурочной деятельности по направлению «функциональная грамотность». Форма проведения занятий – еженедельный факультатив. Общее количество часов: в 3 классе - 34 часа.

Содержание курса внеурочной деятельности

Блок «Создаём книгу» (9 часов)

Приёмы создания книги «Интересные тексты-повествования»: подбор текста-повествования (стихотворного или прозаического); художественное оформление страницы с подобранным текстом-повествованием; презентация своей страницы, составление общей книги.

Приёмы создания книги «Интересные тексты-описания»: подбор текста-описания (художественного или научно-познавательного); художественное оформление страницы с подобранным текстом-описанием; презентация своей страницы, составление общей книги.

Приёмы создания книги «Интересные тексты-рассуждения»: подбор текста-рассуждения; художественное оформление страницы с подобранным текстом-рассуждением; презентация своей страницы, составление общей книги.

Приёмы создания книги «Умеет ли плакать дождь и точно ли у бабушки золотые руки?»: подбор фрагментов текстов, в которых есть слова, употреблённые в переносном значении; художественное оформление страницы с подобранными фрагментами текстов с включением юмористических рисунков; презентация своей страницы, составление общей книги.

Блок «Слова и словари» (3 часа)

Приёмы составления словаря «Слова, которые мы раньше не знали»: выявление слов, значение которых требует уточнения; работа со словарной статьёй в толковом словаре, объяснение значения слова; подбор предложений с этими словами.

Отработка алгоритма работы с личными словариками трудных слов «Я обязательно запомню, как писать эти слова»: запись и орфографический анализ нескольких слов с орфограммой «Непроизносимые согласные в корне слова»; запись и орфографический анализ нескольких слов с разделительным твёрдым знаком; запись и орфографический анализ нескольких слов с непроверяемыми гласными и согласными.

Блок «Решаем языковые задачи, ставим эксперимент» (5 часов)

Влияние ошибок разных видов на понимание текста (на практическом уровне) в процессе выполнения лингвистической задачи «Читаем текст с ошибками: любая ли ошибка приводит к непониманию?»

Приёмы решения лингвистической задачи «Когда мягкий знак не мягкий?».

Приёмы моделирования текстов, состоящих только из имён существительных; только из имён прилагательных; только из глаголов. Выявление текстообразующей роли слов разных частей речи.

Лингвистическая игра «Следствие ведут опытные сыщики»: ищем правильный порядок предложений.

Блок «Ищем ключ к разгадке тайн языка» (3 часа)

Приёмы работы с проблемными вопросами. Проблемные вопросы: Отражается ли в языке история народа? Можно ли наблюдать за языком?

Можно ли исследовать язык? Бывает ли такое, что слова перестают быть родственными?

Блок «Пора действовать: проба пера» (12 часов)

Приёмы составления фрагмента виртуальной экскурсии по залам Третьяковской галереи: составление устного рассказа по одной из предложенных репродукций картины; составление общей экскурсии по залу Третьяковской галереи; презентация подготовленной экскурсии.

Отработка приёмов восстановления деформированных текстов (прозаических и стихотворных), с пропусками имён существительных, имён прилагательных, глаголов.

Составление текста-описания для классной газеты «Догадайтесь: кто это? что это?»: в тексте описывается предмет или живое существо, но при этом не называется).

Приёмы составления шуточных объявлений для классной газеты «В мире смешных объявлений».

Приёмы создания лингвистической сказки на примере орфографической сказки, например: «Что случилось в царстве «Русский язык», когда у имён существительных пропали все окончания» / «Почему предлоги решили отдельно от имён существительных стоять».

Планируемые результаты освоения курса внеурочной деятельности

Предлагаемый факультативный курс изучается в процессе внеурочной деятельности, вместе с тем, можно ожидать его существенный вклад в реализацию требований стандарта. **Предметные результаты** изучения факультативного курса:

К концу **третьего класса** обучающийся научится:

- 1) создавать страницы в мини-книги предложенной тематики;
- 2) распознавать слова, употреблённые в прямом и переносном значении (простые случаи);
- 3) определять значение слова в тексте;
- 4) уточнять значение слова с помощью толкового словаря;
- 5) определять вид предложения по цели высказывания;
- 6) применять изученные правила правописания при записи собственного текста;
- 7) находить и исправлять ошибки на изученные правила, описки;
- 8) подбирать тексты разных типов;
- 9) строить устное диалогическое и монологическое высказывание (3—5 предложений на определённую тему, по результатам наблюдений);
- 10) восстанавливать деформированный текст;
- 11) создавать фрагмент виртуальной экскурсии, включающий рассказ с опорой на

- репродукцию картины;
- 12) создавать небольшие устные и письменные тексты-объявления, включающие фрагменты текста-описания;
 - 13) сочинять сказку с опорой на орфографический материал.

Изучение факультативного курса способствует достижению ряда **личностных** результатов:

- 1) осознание языка как одной из главных духовно-нравственных ценностей народа;
- 2) становление ценностного отношения к русскому языку, отражающему историю и культуру страны;
- 3) стремление к самовыражению в искусстве слова; осознание важности русского языка как средства общения и самовыражения;
- 4) познавательный интерес к изучению русского языка, активность, инициативность, любознательность и самостоятельность в его познании;
- 5) соблюдение правил безопасного поиска в информационной среде дополнительной информации в процессе языкового образования;
- 6) бережное отношение к окружающим людям, проявляющееся в выборе приемлемых способов речевого самовыражения и соблюдении норм речевого этикета и правил общения;
- 7) первоначальные представления о системе языка как одной из составляющих целостной научной картины мира.

Факультативный курс обладает потенциалом достижения ряда метапредметных результатов. У обучающегося будут сформированы следующие **познавательные** универсальные учебные действия:

Базовые логические действия:

- 1) сравнивать различные языковые единицы (звуки, слова, предложения, тексты), устанавливать основания для сравнения языковых единиц (принадлежность к той или иной части речи, грамматический признак, лексическое значение и др.);
- 2) находить в языковом материале закономерности и противоречия на основе наблюдения;
- 3) выявлять недостаток информации для решения учебной и практической задачи на основе предложенного алгоритма, формулировать запрос на дополнительную информацию;
- 4) устанавливать причинно-следственные связи в ситуациях наблюдения за языковым материалом, делать выводы.

Базовые исследовательские действия:

- 1) формулировать цель, планировать изменения языкового объекта, речевой ситуации;
- 2) проводить по предложенному плану несложное лингвистическое мини-исследование;
- 3) формулировать выводы и подкреплять их доказательствами на основе результатов проведённого наблюдения за языковым материалом;
- 4) прогнозировать возможное развитие процессов, событий и их последствия в аналогичных или сходных ситуациях.

Работа с информацией:

- 1) выбирать источник получения информации: нужный словарь для получения запрашиваемой информации, для уточнения;
- 2) находить представленную в явном виде информацию в предложенном источнике: в словарях, справочниках;
- 3) распознавать достоверную и недостоверную информацию самостоятельно или на основании предложенного учителем способа её проверки (обращаясь к словарям, справочникам, дополнительным пособиям);
- 4) соблюдать с помощью взрослых (педагогических работников, родителей, законных представителей) правила информационной безопасности при поиске информации в Интернете (информации о написании и произношении слова, о значении слова, о происхождении слова, о синонимах слова);
- 5) анализировать и создавать текстовую, видео-, графическую, звуковую информацию в соответствии с учебной задачей.

В результате изучения факультативного курса «В мире русского языка» у обучающегося формируются **коммуникативные** универсальные учебные действия:

Общение:

- 1) воспринимать и формулировать суждения, выражать эмоции в соответствии с целями и условиями общения в знакомой среде;
- 2) проявлять уважительное отношение к собеседнику, соблюдать правила ведения диалога и дискуссии;
- 3) признавать возможность существования разных точек зрения;
- 4) корректно и аргументированно высказывать своё мнение;
- 5) строить речевое высказывание в соответствии с поставленной задачей;
- 6) создавать устные и письменные тексты (описание, рассуждение, повествование) в соответствии с речевой ситуацией;
- 7) готовить небольшие публичные выступления о результатах индивидуальной, парной и групповой работы, о результатах наблюдения, выполненного мини-исследования;
- 8) подбирать иллюстративный материал (рисунки, фотографии) к создаваемой мини-книге.

В результате изучения факультативного курса «В мире русского языка» у обучающегося формируются **регулятивные** универсальные учебные действия:

Самоорганизация:

- 1) планировать действия по решению практической задачи для получения результата;
- 2) выстраивать последовательность выбранных действий.

Самоконтроль:

- 1) устанавливать причины успеха/неудач учебной деятельности;
- 2) корректировать свои действия для преодоления речевых и орфографических ошибок;
- 3) соотносить результат деятельности с поставленной задачей;

находить ошибку, допущенную при работе с языковым материалом, находить орфографическую и пунктуационную ошибку;

4) сравнивать результаты своей деятельности и деятельности одноклассников, объективно оценивать их по предложенным критериям.

Совместная деятельность:

1) принимать цель совместной деятельности, коллективно строить действия по её достижению: распределять роли, договариваться, обсуждать процесс и результат совместной работы;

2) проявлять готовность руководить, выполнять поручения, подчиняться, самостоятельно разрешать конфликты;

3) ответственно выполнять свою часть работы;

4) оценивать свой вклад в общий результат;

5) выполнять совместные проектные задания с опорой на предложенные образцы.

Тематическое планирование курса

Блок содержания	Темы занятий	Основные виды деятельности
Блок «Создаём книгу» (9 часов)	Создаём книгу «Интересные тексты-повествования» (2 часа)	<p>Совместная работа: овладение приёмами создания мини-книги «Интересные тексты-повествования»: подбор текста-повествования (стихотворного или прозаического); художественное оформление страницы с подобранным текстом-повествованием; презентация своей страницы, составление общей книги.</p> <p>Индивидуальная работа: подбор текста-повествования (стихотворного или прозаического); художественное оформление страницы с подобранным текстом-повествованием; подготовка к презентации своей страницы.</p> <p>Совместная работа: составление общей книги, презентация книги</p>
	Создаём книгу «Интересные тексты-описания» (2 часа)	<p>Совместная работа: овладение приёмами создания мини-книги «Интересные тексты-описания»: подбор текста-описания (художественного или научно-познавательного); художественное оформление страницы с подобранным текстом-описанием; презентация своей страницы, составление общей книги. Индивидуальная работа: подбор текста-описания (художественного или научно-познавательного); художественное оформление страницы с подобранным текстом-описанием; подготовка к презентации своей страницы.</p> <p>Совместная работа: составление общей книги, презентация книги</p>
	Создаём книгу «Интересные тексты-рассуждения» (2 часа)	<p>Совместная работа: овладение приёмами создания мини-книги «Интересные тексты-рассуждения»: подбор текста-рассуждения; художественное оформление страницы с подобранным текстом-рассуждением; презентация своей страницы, составление общей книги.</p> <p>Индивидуальная работа: подбор текста-рассуждения; художественное оформление страницы с подобранным текстом-рассуждением; подготовка к презентации своей страницы.</p> <p>Совместная работа: составление общей книги, презентация книги</p>
	Создаём книгу «Умеет ли плакать дождь и точно ли у бабушки золотые руки?» (3 часа)	<p>Совместная работа: овладение приёмами создания мини-книги «Умеет ли плакать дождь и точно ли у бабушки золотые руки?»: подбор фрагментов текстов, в которых есть слова, употреблённые в переносном значении; художественное оформление страницы с подобранными фрагментами текстов с включением юмористических рисунков; презентация своей страницы, составление общей книги.</p> <p>Индивидуальная работа: подбор фрагментов текстов, в которых есть слова, употреблённые в переносном значении; художественное оформление страницы с подобранными фрагментами текстов с включением юмористических рисунков; подготовка к презентации своей страницы.</p> <p>Совместная работа: составление общей книги, презентация книги</p>
Блок «Слова и	Составляем словарь «Слова, которые мы раньше не знали»	<p>Совместная работа: овладение приёмами составления словаря «Слова, которые мы раньше не знали»: выявление слов, значение которых требует уточнения; работа со словарной статьёй в толковом словаре, выписывание значения слова; подбор предложений с этими словами.</p>

словари» (3 часа)	(2 часа)	Индивидуальная работа: подбор 3-4 слов для создаваемого словаря, оформление подготовленного материала
	Создаём личные словарики трудных слов «Я обязательно запомню, как писать эти слова» (1 час)	Индивидуальная работа: отработка алгоритма работы с личными словариками трудных слов «Я обязательно запомню, как писать эти слова»: внесение нескольких слов с орфограммой «Непроизносимые согласные в корне слова»; внесение нескольких слов с разделительным твёрдым знаком; внесение нескольких слов с непроверяемыми гласными и согласными
Блок «Решаем языковые задачи, ставим эксперимент» (5 часов)	Почему ошибки затрудняют понимание (1 час)	Совместная работа: обсуждение вопроса о влиянии ошибок разных видов на понимание текста (на практическом уровне). Совместное решение лингвистической задачи «Читаем текст с ошибками: любая ли ошибка приводит к непониманию?»
	Ставим эксперимент: могут ли быть тексты, в которых только одна часть речи? (2 часа)	Совместная работа: наблюдение за особенностями употребления слов разных частей речи в текстах, овладение приёмами моделирования текстов, состоящих только из имён существительных; только из имён прилагательных; только из глаголов. Выявление текстообразующей роли слов разных частей речи. Практическая работа по решению задачи «Могут ли быть тексты только из имён существительных? Могут ли быть тексты только из имён прилагательных? Могут ли быть тексты только из глаголов?»
	Когда мягкий знак не мягкий? (1 час)	Совместная работа: овладение приёмами решения лингвистической задачи «Когда мягкий знак не мягкий?».
	Следствие ведут опытные «сыщики»: ищем правильный порядок предложений (1 час)	Практическая работа: «Разыскивается правильный порядок предложений»
Блок «Ищем ключ к разгадке тайн языка» (3 часа)	Учимся отвечать на сложные вопросы (3 часа)	Постановка и обсуждение проблемных вопросов: Отражается ли в языке история народа? Можно ли наблюдать за языком? Можно ли исследовать язык? Бывает ли такое, что слова перестают быть родственными?
Блок «Пора действовать»	Готовим и проводим виртуальные экскурсии по залам	Совместная работа: овладение приёмами составления фрагмента виртуальной экскурсии по залам Третьяковской галереи: составление устного рассказа по одной из предложенных 17 репродукций картины; составление общей экскурсии по залу Третьяковской галереи;

проба пера» (12 часов)	Третьяковской галереи (4 часа)	презентация подготовленной экскурсии. Индивидуальная работа: составление 2-3 фрагментов для виртуальной экскурсии по залам Третьяковской галереи: составление устного рассказа по одной из выбранных репродукций картин. Совместная работа: составление общей экскурсии по залу Третьяковской галереи; презентация подготовленной экскурсии
	Возвращаем в тексты пропавшие слова (3 часа)	Совместная работа: отработка приёмов восстановления деформированных текстов (прозаических и стихотворных), из которых исчезли имена существительные; из которых исчезли имена прилагательные; из которых исчезли глаголы. Практические работы: 1) восстановление деформированного текста, из которого исчезли имена существительные; 2) восстановление деформированного текста, из которого исчезли имена прилагательные; 3) восстановление деформированного текста, из которого исчезли глаголы
	Пишем заметки для газеты класса «Догадайтесь: кто это? что это?» (2 часа)	Совместная работа: отработка приёмов составления текста-описания для классной газеты «Догадайтесь: кто это? что это?»: в тексте описывается предмет или живое существо, но при этом не называется). Индивидуальная работа: составление текста-описания для классной газеты «Догадайтесь: кто это? что это?». Совместная работа: оформление газеты, разгадывание зашифрованных описаний
	Пишем шуточные объявления для газеты класса «В мире смешных объявлений» (2 часа)	Совместная работа: овладение приёмами создания шуточных объявления для газеты класса «В мире смешных объявлений». Индивидуальная работа: создание шуточного объявления для газеты класса «В мире смешных объявлений»; художественное оформление подготовленного объявления. Совместное оформление газеты
	Пишем сказки (2 часа)	Совместная работа: овладение приёмами создания лингвистической сказки на примере орфографической сказки, например: «Что случилось в царстве «Русский язык», когда у имён существительных пропали все окончания» / «Почему предлоги решили отдельно от имён существительных стоять». Индивидуальная работа: создание лингвистической сказки: от замысла к написанию, от написания к редактированию, от редактирования до презентации. Совместная работа: презентация написанных сказок
Резервные часы (2 часа)		

1 класс

Рабочая программа внеурочной деятельности начального образования - функциональная грамотность направление «креативное мышление», выполнена автором на основе переработки авторских программ Т. А. Бегун «Увлекательное рукоделие» и А. Т. Тищенко, Н. В. Сеница «Технология». Связь программы внеурочной деятельности с программой по учебной дисциплине «технология».

Цель рабочей программы по внеурочной деятельности отработка элементарных навыков, формирование и закрепление устойчивого интереса к рукоделию, развитие творческого воображения и самостоятельности.

Задачи программы:

- закрепить умение пользоваться технологическими картами, лекалами, инструментами;
- соблюдать технику безопасной работы;
- воспитывать культуру труда;
- контролировать посадку и общетрудовые умения и навыки;
- прививать рациональные приемы труда и культуру труда;
- развивать самостоятельность и самоконтроль (доводить начатое дело до конца);
- развивать зрительное восприятие.

Программа рассчитана на 1 год обучения для детей 7-8 лет.

Сроки реализации программы с 01 сентября 2024 года по 25 мая 2025 года.

Объем образовательной нагрузки в неделю: 1 час

Объем образовательной нагрузки в год: 34 часов

Форма занятий: теория (изучение или повторение одной учебной темы); практика (отработка практических навыков); интеграция (изучение одной учебной темы с использованием двух видов творческой деятельности); конкурс, выставка (проверка уровня подготовки детей).

Режим занятий: занятия проходят в мастерской, 1 раз в неделю по 1 часу

РЕЗУЛЬТАТЫ ОСВОЕНИЯ УЧАЩИМИСЯ ПРОГРАММЫ ПО ВНЕУРОЧНОЙ ДЕЯТЕЛЬНОСТИ КРУЖКА «ART-МАРИИ»

к концу учебного года обучающийся научиться:

- понимать общие правила создания рукотворных предметов;
- использовать эти правила в своей деятельности;
- отбирать необходимые материалы и инструменты в зависимости от вида работы;
- применять приемы рациональной и безопасной работы с инструментами;
- **соблюдать правила безопасности с колющими и режущими инструментами;**
- называть новые свойства изученных ранее материалов;

- экономно расходовать используемые материалы;
- **подбирать материалы по их свойствам в соответствии с поставленной задачей;**
- изготавливать несложные плоскостные и объемные изделия.

к концу учебного года обучающийся получит возможность научиться:

- определять последовательность реализации предложенного учителем замысла;
- изготавливать простейшие плоскостные и объемные изделия;
- осуществлять поиск информации с использованием ресурсов библиотек и сети интернет;
- находить варианты решения творческой задачи с помощью учителя;
- выстраивать последовательность реализации собственного замысла.
- использовать полученные умения для работы в домашних условиях

СОДЕРЖАНИЕ ПРОГРАММЫ

№ п\п	Наименование раздела	Наименование темы	Содержание тем и разделов
1.	Основа шитья	Ручные швы. Машинные швы. Обработка основных узлов швейных изделий. Изготовление игольницы (шляпка).	<p>Ознакомление с технологией выполнения различных швов. Сметочный шов. Скорняжный и петельный шов. Приобретение навыков шитья, работы с ножницами, развитие глазомера, точности и аккуратности, трудолюбия.</p> <p>Беседа о возникновении игольницы. Подбор ткани, нитки и фурнитуры. Формирование у учащихся представление о возникновении игольницы.</p>
2.	Аппликация из волокнистых тканей	Что такое аппликация. Использование аппликации в качестве декора. Возможные варианты, материалы и способы соединения аппликации.	<p>Аппликация на швейном изделии. Выбор эскиза. Основные цвета. Сочетание цветов. Сопоставление цветовой гаммы. Подбор материала для работы. Использование межлекальных отходов в раскрое деталей аппликации. Перевод выкройки на кальку. Раскрой изделия. Способы прикрепления. Сборка композиции и закрепление на фоне.</p>
3.	Изготовление сувениров и подарков из различных материалов	Изготовление сувенира и подарка. Изготовление декоративной упаковки для подарков.	<p>Что такое сувенир, подарок для кого и чего он может быть использован. Возможные варианты сувениров и подарков по назначению. Коллекция сувениров. Ассортимент материалов для изготовления сувениров и подарков. Использование для отделки - ленты и кружева, меха, ткани и пряжи. Выбор</p>

			модели. Подбор материала для работы. Раскрой изделия. Изготовление и окончательное оформление изделия.
--	--	--	--

Тематический план 1 класс

(34 часа, 1 часа в неделю)

раздел	Номер урока	тема	кол-во часов		Лабораторно-технологическое оборудование	Задания для самостоятельной работы
			теория	практика		
Основа шитья (8 часов)	1.	Вводное занятие	1	–	–	–
	2.	Сметочный шов	–	1		
	3.	Скорняжный шов	–	1	Ручная игла, ножницы	–
	4.	Петельный шов	–	1		
	5-8	Изготовление игольницы (шляпка и т.п.)	–	4		
Аппликация из волокнистых тканей (10 часов)	9.	Аппликация. Виды аппликаций. Выбор эскиза.	1	–	Ручная игла, ножницы	–
	10.	Подбор материала для работы.	1	–		
	11.	Изготовление шаблонов	–	1		
	12.	Перевод выкройки на ткань. Раскрой изделия.	–	1		
	13.	Способы прикрепления. Сборка композиции.	–	1		
	14.	Сборка композиции и закрепление на фоне	–	1		
	15.	Сборка композиции и закрепление на фоне	–	1		
	16.	Сборка композиции и закрепление на фоне	–	1		
	17.	Сборка композиции и закрепление на фоне.	–	1		
	18.	Окончательное оформление аппликации	–	1		
Изготовление сувениров и подарков из различных материалов (16 часов)	19.	Создание эскиза сувенира.	–	1	Ручная игла, ножницы	–
	20.	Подбор материала для работы. Изготовление шаблонов	–	1		
	21.	Перевод выкройки на ткань. Раскрой изделия.	–	1		
	22-33	Изготовление изделия (сувенира)	–	12		
	34.	Окончательное оформление изделия (сувенира)	–	1		
ВСЕГО	34	ИТОГО	3	31		

ОЖИДАЕМЫЕ РЕЗУЛЬТАТЫ:

Результаты дополнительного образования учащихся в сфере художественного творчества распределяются по трем уровням.

Первый уровень результатов (**базовый**) - приобретение школьником социальных знаний о ситуации межличностного взаимодействия, ее структуре, об организации жизни и быта.

Второй уровень результатов (**повышенный**)- получение школьником опыта переживания и позитивного отношения к базовым ценностям общества (семья, природа, мир, знания, труд.) Для достижения данного уровня результатов особое значение имеет проведение художественного замысла «Изготовление сувениров, подарков», призванного порадовать представителей школы и семьи.

Третий уровень результатов (**высокий**) - для достижения данного уровня результатов особое значение имеет взаимодействие школьника с социальными субъектами за пределами школы, в открытой общественной среде. Например, моделирование и изготовление одежды. Представление результатов на творческом экзамене. Портфолио достижений школьника.

Программой предусмотрен мониторинг освоения результатов работы по таким показателям как развитие личных качеств обучающихся, развитие социально значимых качеств личности, уровень общего развития и уровень развития коммуникативных способностей.

Формами и методами отслеживания является: педагогическое наблюдение, анализ практических и творческих работ, беседы с детьми, отзывы родителей, результаты участия в конкурсных мероприятиях.

Таблица мониторинга личностных результатов обучающихся

Определение цели и задачи	Развитие личностных качеств.	Развитие социально-значимых качеств	Создание условий для развития	Формирование и развитие коллектива
Предмет воспитания	трудолюбие, аккуратность, вежливость, добросовестность, усидчивость.	умение сотрудничать	мелкой моторики пальцев,	коммуникативные качества личности, взаимопомощи, терпимости.
Уровни сформированности	ситуативное проявление, устойчивое проявление			
Формы и методы оценивания	наблюдение, анализ творческих работ, самостоятельная работа, рефлексия.	наблюдение		наблюдение, беседа

2 класс

Рабочая программа внеурочной деятельности начального образования - функциональная грамотность направление «креативное мышление», выполнена автором

на основе переработки авторских программ Т. А. Бегун «Увлекательное рукоделие» и А. Т. Тищенко, Н. В. Сеница «Технология». Связь программы внеурочной деятельности с программой по учебной дисциплине «технология».

Цель рабочей программы по внеурочной деятельности отработка элементарных навыков, формирование и закрепление устойчивого интереса к рукоделию, развитие творческого воображения и самостоятельности.

Задачи программы:

- закрепить умение пользоваться технологическими картами, лекалами, инструментами;
- соблюдать технику безопасной работы;
- воспитывать культуру труда;
- контролировать посадку и общетрудовые умения и навыки;
- прививать рациональные приемы труда и культуру труда;
- развивать самостоятельность и самоконтроль (доводить начатое дело до конца);
- развивать зрительное восприятие.

Программа рассчитана на 1 год обучения для детей 8-9 лет.

Сроки реализации программы с 01 сентября 2024 года по 25 мая 2025 года.

Объем образовательной нагрузки в неделю: 1 час

Объем образовательной нагрузки в год: 34 часов

Форма занятий: теория (изучение или повторение одной учебной темы); практика (отработка практических навыков); интеграция (изучение одной учебной темы с использованием двух видов творческой деятельности); конкурс, выставка (проверка уровня подготовки детей).

Режим занятий: занятия проходят в мастерской, 1 раз в неделю по 1 часу

РЕЗУЛЬТАТЫ ОСВОЕНИЯ УЧАЩИМИСЯ ПРОГРАММЫ ПО ВНЕУРОЧНОЙ ДЕЯТЕЛЬНОСТИ КРУЖКА «ART-МАРИИ»

к концу учебного года обучающийся научиться:

- воспринимать предметы материальной культуры как продукт творческой предметно-преобразующей деятельности человека;
- понимать общие правила создания рукотворных предметов;
- отбирать необходимые материалы и инструменты в зависимости от вида работы;
- применять приемы рациональной и безопасной работы с инструментами;
- **соблюдать правила безопасности с колющими и режущими инструментами;**
- называть новые свойства изученных ранее материалов;
- экономно расходовать используемые материалы;
- **подбирать материалы по их свойствам в соответствии с поставленной задачей;**
- изготавливать несложные плоскостные и объемные изделия.

к концу учебного года обучающийся получит возможность научиться:

- определять последовательность реализации предложенного учителем замысла;
- изготавливать простейшие плоскостные и объемные изделия;
- осуществлять поиск информации с использованием ресурсов библиотек и сети интернет;
- находить варианты решения творческой задачи с помощью учителя;
- выстраивать последовательность реализации собственного замысла.
- использовать полученные умения для работы в домашних условиях

СОДЕРЖАНИЕ ПРОГРАММЫ

№ п\п	Наименование раздела	Наименование темы	Содержание тем и разделов
4.	Основа швейной грамотности	Сметочный шов. Скорняжный и петельный шов. Ручные швы. Машинные швы. Обработка основных узлов швейных изделий.	<p>Ознакомление с технологией выполнения различных швов</p> <p>Практическое выполнение швов.</p> <p>Приобретение навыков шитья, работы с ножницами, развитие глазомера, точности и аккуратности, трудолюбия.</p>
5.	Художественное творчество	Определение понятия «композиция». модели одежды. Бросовый материал, его виды и характеристики. Варианты его применения в композиции.	<p>Создание композиции с использованием сухих листьев, бросового материала и бисера. Использование бросового материала для создания композиции.</p> <p>Предварительная подготовка листьев и их обработка. Возможность использования вспомогательных материалов (краски, тушь, и др.) Оформление композиции.</p>
6.	Изготовление сувениров и подарков из различных материалов	Изготовление сувенира и подарка. Изготовление декоративной упаковки для подарков.	<p>Что такое сувенир, подарок для кого и чего он может быть использован. Возможные варианты сувениров и подарков по назначению. Коллекция сувениров. Ассортимент материалов для изготовления сувениров и подарков. Использование для отделки - ленты и кружева, меха, ткани и пряжи.</p> <p>Выбор модели. Подбор материала для работы. Раскрой изделия. Изготовление и</p>

			окончательное изделия.	оформление
--	--	--	---------------------------	------------

Тематический план 2 класс

(34 часа, 1 часа в неделю)

раздел	Номер урока	тема	кол-во часов		Лаборато- рно- технологи- ческое оборудов- ание	Задан- ия для самос- тоятель- ной работ- ы
			теор- ия	практ- ика		
Основа шитья (2 часа)	1	Вводное занятие	1	–	Ручная игла, ножницы, доска гладильн- ая, утюг	–
	2	Ручные швы.	–	1		–
Художественное творчество (10 часов)	3-4	Определение понятия «композиция». Бросовый материал, его виды и характеристики. Варианты его применения в композиции.	1	1	клеевой пистолет для рукодели- я, рамка для композиц- ии	Выбр- ать моде- ль
	5-6	Выбор композиции с использованием <u>сухих листьев</u> . Подбор материала для работы.	–	2		–
	7-12	Создание композиции с использованием сухих листьев. Оформление работы.	–	6		–
Изготовление сувениров и подарков из различных материалов (22 часа)	13	Выбор моделей для изготовления сувениров (чехол на телефон).	–	1	Ручная игла, ножницы, клеевой пистолет для рукодели- я, соленое тесто.	Выбр- ать моде- ль
	14	Подбор материала для работы. Последовательность изготовления. Раскрой изделия.	–	1		–
	15-20	Изготовление и окончательное оформление чехла на телефон.	–	6		–
	21	Выбор моделей для изготовления сувениров (декоративный магнит из соленого теста).	–	1		Выбр- ать моде- ль

	22	Последовательность изготовления. Приготовление соленого теста.	–	1		–
	23-26	Изготовление и окончательное оформление декоративного магнита.	–	4		–
	27	Выбор моделей для изготовления сувениров (брошь или брелок).	–	1		Выбр ать моде ль
	28	Подбор материала для работы. Последовательность изготовления. Раскрой изделия.	–	1		–
	29-34	Изготовление и окончательное оформление изделия по теме.	–	6		–
ВСЕГО	34	ИТОГО	2	32		

ОЖИДАЕМЫЕ РЕЗУЛЬТАТЫ:

Результаты дополнительного образования учащихся в сфере художественного творчества распределяются по трем уровням.

Первый уровень результатов (**базовый**) - приобретение школьником социальных знаний о ситуации межличностного взаимодействия, ее структуре, об организации жизни и быта.

Второй уровень результатов (**повышенный**)- получение школьником опыта переживания и позитивного отношения к базовым ценностям общества (семья, природа, мир, знания, труд.) Для достижения данного уровня результатов особое значение имеет проведение художественного замысла «Изготовление сувениров, подарков», призванного порадовать представителей школы и семьи.

Третий уровень результатов (**высокий**) - для достижения данного уровня результатов особое значение имеет взаимодействие школьника с социальными субъектами за пределами школы, в открытой общественной среде. Например, моделирование и изготовление одежды. Представление результатов на творческом экзамене. Портфолио достижений школьника.

Программой предусмотрен мониторинг освоения результатов работы по таким показателям как развитие личных качеств обучающихся, развитие социально значимых качеств личности, уровень общего развития и уровень развития коммуникативных способностей.

Формами и методами отслеживания является: педагогическое наблюдение, анализ практических и творческих работ, беседы с детьми, отзывы родителей, результаты участия в конкурсных мероприятиях.

Таблица мониторинга личностных результатов обучающихся

Определение цели и задачи	Развитие личностных качеств.	Развитие социально-значимых качеств	Создание условий для развития	Формирование и развитие коллектива
---------------------------	------------------------------	-------------------------------------	-------------------------------	------------------------------------

Предмет воспитания	трудолюбие, аккуратность, вежливость, добросовестность, усидчивость.	умение сотрудничать	мелкой моторики пальцев,	коммуникативные качества личности, взаимопомощи, терпимости.
Уровни сформированности	ситуативное проявление, устойчивое проявление			
Формы и методы оценивания	наблюдение, анализ творческих работ, самостоятельная работа, рефлексия.	наблюдение		наблюдение, беседа

3 класс

Рабочая программа внеурочной деятельности начального образования - функциональная грамотность направление «креативное мышление», выполнена автором на основе переработки авторских программ Т. А. Бегун «Увлекательное рукоделие» и А. Т. Тищенко, Н. В. Сеница «Технология». Связь программы внеурочной деятельности с программой по учебной дисциплине «технология».

Цель рабочей программы по внеурочной деятельности отработка элементарных навыков, формирование и закрепление устойчивого интереса к рукоделию, развитие творческого воображения и самостоятельности.

Задачи программы:

- закрепить умение пользоваться технологическими картами, лекалами, инструментами;
- соблюдать технику безопасной работы;
- воспитывать культуру труда;
- контролировать посадку и общетрудовые умения и навыки;
- прививать рациональные приемы труда и культуру труда;
- развивать самостоятельность и самоконтроль (доводить начатое дело до конца);
- развивать зрительное восприятие.

Программа рассчитана на 1 год обучения для детей 9-10 лет.

Сроки реализации программы с 01 сентября 2024 года по 25 мая 2025 года.

Объем образовательной нагрузки в неделю: 1 час

Объем образовательной нагрузки в год: 34 часов

Форма занятий: теория (изучение или повторение одной учебной темы); практика (отработка практических навыков); интеграция (изучение одной учебной темы с использованием двух видов творческой деятельности); конкурс, выставка (проверка уровня подготовки детей).

Режим занятий: занятия проходят в мастерской, 1 раз в неделю по 1 часу

РЕЗУЛЬТАТЫ ОСВОЕНИЯ УЧАЩИМИСЯ ПРОГРАММЫ ПО ВНЕУРОЧНОЙ ДЕЯТЕЛЬНОСТИ КРУЖКА «ART-МАРИИ»

к концу учебного года обучающийся научиться:

- воспринимать предметы материальной культуры как продукт творческой предметно-преобразующей деятельности человека;
- понимать общие правила создания рукотворных предметов;
- использовать эти правила в своей деятельности;
- отбирать необходимые материалы и инструменты в зависимости от вида работы;
- применять приемы рациональной и безопасной работы с инструментами;
- **соблюдать правила безопасности с колющими и режущими инструментами;**
- называть новые свойства изученных ранее материалов;
- экономно расходовать используемые материалы;
- **подбирать материалы по их свойствам в соответствии с поставленной задачей;**
- изготавливать несложные плоскостные и объемные изделия.

к концу учебного года обучающийся получит возможность научиться:

- определять последовательность реализации предложенного учителем замысла;
- изготавливать простейшие плоскостные и объемные изделия;
- осуществлять поиск информации с использованием ресурсов библиотек и сети интернет;
- находить варианты решения творческой задачи с помощью учителя;
- выстраивать последовательность реализации собственного замысла.
- использовать полученные умения для работы в домашних условиях

СОДЕРЖАНИЕ ПРОГРАММЫ

№ п\п	Наименование раздела	Наименование темы	Содержание тем и разделов
7.	Основа швейной грамотности	Сметочный шов. Скорняжный и петельный шов. Ручные швы. Машинные швы. Обработка основных узлов швейных изделий.	Ознакомление с технологией выполнения различных швов Практическое выполнение швов. Приобретение навыков шитья, работы с ножницами, развитие глазомера, точности и аккуратности, трудолюбия.
8.	Изготовление одежды для кукол	Изготовление одежды для кукол.	Изготовление одежды для кукол. Особенности конструирования одежды для кукол. Снятие мерок. Подбор материала для изготовления швейных изделий для кукол. Раскрой и пошив. Окончательное оформление.
9.	Художественное творчество	Определение понятия «композиция». Бросовый материал, его виды и характеристики. Варианты его применения в композиции.	Создание композиции с использованием сухих листьев, бросового материала и бисера. Использование бросового материала для создания композиции. Предварительная подготовка листьев и их обработка. Возможность использования вспомогательных материалов (краски, тушь, и др.) Дизайн в одежде и аксессуарах.

Тематический план 3 класс

(34 часа, 1 часа в неделю)

раздел	Номер урока	тема	кол-во часов		Лабораторно-технологическое оборудование	Задания для самостоятельного работы
			теория	практика		

Основа швейной грамотности (2 часа)	1	Вводное занятие. Техника безопасности.	1	–	Ручная игла, ножницы, швейная машина, доска гладильная, утюг	–
	2	Ручные швы, Машинные швы. Изготовление образцов.	–	1		–
Изготовление одежды для кукол (14 часов)	3	Выбор модели для своей куклы (поясная одежда). Создание эскиза.	–	1		–
	4	Подбор материала для изготовления изделия по выбору.	–	1		–
	5-6	Изготовление выкройки для кукол. Последовательность изготовления. Раскрой изделия.	–	2		–
	7-10	Пошив и окончательное оформление изделия.	–	4		–
	11	Выбор модели для своей куклы (плечевая одежда). Создание эскиза.	–	1		–
	12	Подбор материала для изготовления изделия по выбору.	–	1		–
	13	Изготовление выкройки для кукол. Последовательность изготовления. Раскрой изделия.	–	1	–	
14-16	Пошив и окончательное оформление изделия.	–	3	–		
Художественное творчество (18 часов)	17-18	Определение понятия «композиция». Бросовый материал, его виды и характеристики. Варианты его применения в композиции.	1	1	Ножницы, клеевой пистолет для рукоделия, ручная игла, швейная машина,	–
	19-20	Выбор композиции с использованием <u>бросового материала</u> . Подбор материала для работы.	–	2		–
	21-22	Создание композиции с использованием сухих листьев. Оформление работы.	–	2		–
	23	Выбор идеи для изготовления декоративной <u>сумки (рюкзака)</u> . Подбор материала и фурнитура для работы.	–	1		–
	24-28	Изготовление и декоративное оформление сумки.	–	5		–
	29-30	Выбор идеи для оформления	–	2		–

		дизайна на любом изделии (футболка). Подбор материала для работы. Создание эскиза. Последовательность работы.				
	31-33	Создание дизайна на футболке	–	3		–
	34	Оформление работы.	–	1		–
ВСЕГО	34	ИТОГО	2	32		

ОЖИДАЕМЫЕ РЕЗУЛЬТАТЫ:

Результаты дополнительного образования учащихся в сфере художественного творчества распределяются по трем уровням.

Первый уровень результатов (**базовый**) - приобретение школьником социальных знаний о ситуации межличностного взаимодействия, ее структуре, об организации жизни и быта.

Второй уровень результатов (**повышенный**)- получение школьником опыта переживания и позитивного отношения к базовым ценностям общества (семья, природа, мир, знания, труд.) Для достижения данного уровня результатов особое значение имеет проведение художественного замысла «Изготовление сувениров, подарков», призванного порадовать представителей школы и семьи.

Третий уровень результатов (**высокий**) - для достижения данного уровня результатов особое значение имеет взаимодействие школьника с социальными субъектами за пределами школы, в открытой общественной среде. Например, моделирование и изготовление одежды. Представление результатов на творческом экзамене. Портфолио достижений школьника.

Программой предусмотрен мониторинг освоения результатов работы по таким показателям как развитие личных качеств обучающихся, развитие социально значимых качеств личности, уровень общего развития и уровень развития коммуникативных способностей.

Формами и методами отслеживания является: педагогическое наблюдение, анализ практических и творческих работ, беседы с детьми, отзывы родителей, результаты участия в конкурсных мероприятиях.

Таблица мониторинга личностных результатов обучающихся

Определение цели и задачи	Развитие личностных качеств.	Развитие социально-значимых качеств	Создание условий для развития	Формирование и развитие коллектива
Предмет воспитания	трудолюбие, аккуратность, вежливость, добросовестность, усидчивость.	умение сотрудничать	мелкой моторики пальцев,	коммуникативные качества личности, взаимопомощи, терпимости.
Уровни сформированности	ситуативное проявление, устойчивое проявление			

Формы и методы оценивания	наблюдение, анализ творческих работ, самостоятельная работа, рефлексия.	наблюдение		наблюдение, беседа
---------------------------	---	------------	--	--------------------

4 класс

Рабочая программа внеурочной деятельности начального образования - функциональная грамотность направление «креативное мышление», выполнена автором на основе переработки авторских программ Т. А. Бегун «Увлекательное рукоделие» и А. Т. Тищенко, Н. В. Сеница «Технология». Связь программы внеурочной деятельности с программой по учебной дисциплине «технология».

Цель рабочей программы по внеурочной деятельности отработка элементарных навыков, формирование и закрепление устойчивого интереса к рукоделию, развитие творческого воображения и самостоятельности.

Задачи программы:

- закрепить умение пользоваться технологическими картами, лекалами, инструментами;
- соблюдать технику безопасной работы;
- воспитывать культуру труда;
- контролировать посадку и общетрудовые умения и навыки;
- прививать рациональные приемы труда и культуру труда;
- развивать самостоятельность и самоконтроль (доводить начатое дело до конца);
- развивать зрительное восприятие.

Программа рассчитана на 1 год обучения для детей 10-11 лет.

Сроки реализации программы с 01 сентября 2024 года по 25 мая 2025года.

Объем образовательной нагрузки в неделю: 1 час

Объем образовательной нагрузки в год: 34 часов

Форма занятий: теория (изучение или повторение одной учебной темы); практика (отработка практических навыков); интеграция (изучение одной учебной темы с использованием двух видов творческой деятельности); конкурс, выставка (проверка уровня подготовки детей).

Режим занятий: занятия проходят в мастерской, 1 раз в неделю по 1 часу

РЕЗУЛЬТАТЫ ОСВОЕНИЯ УЧАЩИМИСЯ ПРОГРАММЫ ПО ВНЕУРОЧНОЙ ДЕЯТЕЛЬНОСТИ КРУЖКА «ART-МАРИИ»

к концу учебного года обучающийся научиться:

- воспринимать предметы материальной культуры как продукт творческой предметно-преобразующей деятельности человека;
- понимать общие правила создания рукотворных предметов;
- использовать эти правила в своей деятельности;
- отбирать необходимые материалы и инструменты в зависимости от вида работы;
- применять приемы рациональной и безопасной работы с инструментами;
- **соблюдать правила безопасности с колющими и режущими инструментами;**
- называть новые свойства изученных ранее материалов;
- экономно расходовать используемые материалы;
- **подбирать материалы по их свойствам в соответствии с поставленной задачей;**
- изготавливать несложные плоскостные и объемные изделия.

к концу учебного года обучающийся получит возможность научиться:

- определять последовательность реализации предложенного учителем замысла;
- изготавливать простейшие плоскостные и объемные изделия;
- осуществлять поиск информации с использованием ресурсов библиотек и сети интернет;
- находить варианты решения творческой задачи с помощью учителя;
- выстраивать последовательность реализации собственного замысла.
- использовать полученные умения для работы в домашних условиях

СОДЕРЖАНИЕ ПРОГРАММЫ

№ п\п	Наименование раздела	Наименование темы	Содержание тем и разделов
10.	Инструменты и материалы	Инструменты и материалы. Правила безопасности.	Виды предполагаемых изделий по теме панно; материалы, которые потребуются для работы на занятиях. Правила подготовки гербарных материалов и их заготовка. Знакомство с инструментами и приспособлениями. Правила безопасности труда и ПБ.
11.	Изготовление панно из пластилина и природного материала (семян, круп, скорлупы и т.д)	Выбор модели панно и материалов для его изготовления. Изготовление панно из пластилина и природного материала (семян, круп, скорлупы и т.д.)	Использование специальных приборов – стекол, правильность подбора сюжета и цветовой гаммы. «Изделия из семян, камней природного материала»- техника использования и сочетания таких разных материалов, как сделать, чтобы сам сюжет выглядел более точно и реально.
12.	Изготовление настенных панно из соленого теста	Полимерная глина. Выбор модели панно и материалов для его изготовления. Изготовление панно из соленого теста	Особенности работы с соленым тестом. Сочетания цветов. Способы передачи рисунка на поверхность изделия.
13.	Изготовление настенных панно из ткани.	Выбор модели панно и материалов для его изготовления. Изготовление панно из ткани.	Цветовые сочетания тканей, холодные и теплые цвета. Способы закрепления ткани на поверхности панно.

Тематический план 4 класс

(34 часа, 1 часа в неделю)

раздел	Номер урока	тема	кол-во часов		Лабораторно-технологическое оборудование	Задания для самостоятельной работы
			теория	практика		
Инструменты и материалы (2 часа)	1.	Вводное занятие	1	–	-	Выбор модели
	2.	Инструменты и материалы. Правила безопасности.	1	–		
Изготовление панно из пластилина и природного материала (10 часов)	3.	Техника работы с семенами, камнями и другими материалами.	–	1	Природный материал, клеевой пистолет, рамка.	Выбор модели
	4-11	Изготовление панно из пластилина и природного материала (семян, круп, скорлупы и т.д.) по выбору	–	8		
	12.	Оформление изделия	–	1		
Изготовление настенных панно из соленого теста (8 часов)	13.	Техника работы с полимерной глиной	–	1	Материал для изготовления панно, клеевой пистолет, рамка.	
	14-19	Изготовление настенных панно из полимерной глины по выбору	–	6		
	20.	Оформление изделия	–	1		
Изготовление настенных	21.	Техника работы с тканью	–	1	ткань, клеев	Выбор

панно из ткани 14 часов)					ой писто лет, ножн ицы, утюг	мод ели
	22-32	Изготовление настенных панно из ткани	–	11		
	33-34	Оформление изделия	–	2		
ИТОГО	34		2	32		

ОЖИДАЕМЫЕ РЕЗУЛЬТАТЫ:

Результаты дополнительного образования учащихся в сфере художественного творчества распределяются по трем уровням.

Первый уровень результатов (**базовый**) - приобретение школьником социальных знаний о ситуации межличностного взаимодействия, ее структуре, об организации жизни и быта.

Второй уровень результатов (**повышенный**)- получение школьником опыта переживания и позитивного отношения к базовым ценностям общества (семья, природа, мир, знания, труд.) Для достижения данного уровня результатов особое значение имеет проведение художественного замысла «Изготовление сувениров, подарков», призванного порадовать представителей школы и семьи.

Третий уровень результатов (**высокий**) - для достижения данного уровня результатов особое значение имеет взаимодействие школьника с социальными субъектами за пределами школы, в открытой общественной среде. Например, моделирование и изготовление одежды. Представление результатов на творческом экзамене. Портфолио достижений школьника.

Программой предусмотрен мониторинг освоения результатов работы по таким показателям как развитие личных качеств обучающихся, развитие социально значимых качеств личности, уровень общего развития и уровень развития коммуникативных способностей.

Формами и методами отслеживания является: педагогическое наблюдение, анализ практических и творческих работ, беседы с детьми, отзывы родителей, результаты участия в конкурсных мероприятиях.

Таблица мониторинга личностных результатов обучающихся

Определение цели и задачи	Развитие личностных качеств.	Развитие социально-значимых качеств	Создание условий для развития	Формирование и развитие коллектива
Предмет воспитания	трудолюбие, аккуратность, вежливость, добросовестность, усидчивость.	умение сотрудничать	мелкой моторики пальцев,	коммуникативные качества личности, взаимопомощи, терпимости.

Уровни сформированности	ситуативное проявление, устойчивое проявление			
Формы и методы оценивания	наблюдение, анализ творческих работ, самостоятельная работа, рефлексия.	наблюдение		наблюдение, беседа

« Мастерская общения»

Планируемые результаты курса внеурочной деятельности.

Личностными результатами освоения курса является:

- ценностное отношение к труду и творчеству, трудолюбие;
- первоначальные навыки трудового творческого сотрудничества со сверстниками, старшими детьми и взрослыми;
- осознание приоритета нравственных основ труда, творчества, создания нового;
- первоначальный опыт участия в различных видах общественно полезной и личностно значимой деятельности;
- потребности и начальные умения выражать себя в различных доступных и наиболее привлекательных для ребёнка видах творческой деятельности;
- мотивация к самореализации в социальном творчестве, познавательной и практической, общественно полезной деятельности.

Формы и виды работ курса внеурочной деятельности.

В процессе оценки достижения планируемых результатов используются такие методы, как наблюдение, анализа результатов деятельности, проекты, творческие работы, самоанализ и самооценка.

Результаты внеурочной деятельности отслеживаются в портфолио учащихся.

Основными критериями оценки достигнутых результатов считаются:

- самостоятельность работы;
- осмысленность действий;
- разнообразие освоенных задач.

Содержание курса программы внеурочной деятельности

1 тема. «Давайте познакомимся, друг другу улыбнувшись» (2 часа)

Ввести детей в мир общения, познакомить с правилами работы в группе, развитие внимания. Игры на знакомство, сплочение коллектива.

2 тема. « Мое любимое имя» (1 час)

Развитие диалогической речи, научить выражать свое мнение, развивать дикцию, темп, ритм.

3 тема. «Как мы видим друг друга». (1 час)

Развивать наблюдательность, умение прочесть эмоциональное состояние человека по его внешнему виду. Прививать навыки социального взаимодействия.

4 тема. « Ты и твои желания» (2 часа)

Групповой тренинг: чего ты хочешь, о чем мечтаешь, если бы я был волшебником.

5 тема. «Испокон века книга растит человека». 1 час)

Экскурсия в поселковую библиотеку. Знакомство с книгами. Сказкотерапия.

6 тема. « Слово – мостик понимания между людьми». (2 часа)

Расширить понимание детей о том, что слово человека могущественно, словом можно развеселить, приободрить, поддержать в трудную минуту, словом можно пожалеть, обидеть, огорчить. Групповая работа.

7 тема. «Как мы видим мир». (1 час)

Развивать наблюдательность, умение прочесть эмоциональное состояние людей, общества, природы. Прививать навыки социального взаимодействия.

8 тема. " Винтики – конфеточки, мальчики и девочки» (2 час)

Прививать культуру общения, развивать навыки социального поведения, развивать речевую память. Групповые упражнения. Индивидуальная работа.

9 тема. «Споры и ссоры».(4 часа)

Учить поиску конструктивных решений конфликта, формировать навыки ведения спора. Развивать невербальные средства общения, интонационную выразительность.

10 тема. «Мои умные помощники». (2 час)

Познакомить детей с вербальными(несловесными) средствами общения (мимикой, жестами, телодвижения). Научить воспринимать несловесную информацию. Упражнения на распознавание эмоций- радость, грусть, страх.

11 тема. «Язык жестов и движений.» (2 часа)

Развитие коммуникативных способностей. Формирование умений согласовывать свои действия с действиями партнера. Развивать творческую инициативу. Этюд на мимическую выразительность. Словесная игра. Игра «Пойми меня» .

12 тема. «Общение на расстоянии.»(2 час)

Познакомить учащихся с целями и средствами общения. Активизировать мыслительную деятельность. Речевая разминка, речевая ситуация, игровая ситуация.

13 тема. Зрители и актеры» (2 час)

Развивать коммуникативные способности. Формировать умение согласовывать свои действия с действиями партнера. Развитие творческой инициативы. Показ этюдов, миниатюр.

14 тема. « Как мы понимаем себя и другого?» (2 час)

Понимание себя и оценка других. Как и для чего нужно стать лучше? Подумал, сказал, сделал.

15 тема. « Умение видеть смешное» (2 час)

Чем полезен юмор. Шутка добрая и злая. Умение выходить из критической ситуации с помощью чувства юмора. Работа в группах.

16 тема. « Наш веселый дружный класс-много разных в нем ребят.» (2 часа)

Развитие потребности в общении со сверстниками, разыгрывание речевой ситуации. Игра «Слово-творчество», упражнение «Что не так?». Работа в группах.

14 тема. "Это - ты, а это – я, а это – все мои друзья". (2 час)

Развитие творческих способностей, потребности в общении со сверстниками, подготовка и показ миниатюр. Работа в парах, в группах.

Тематическое планирование курса внеурочной деятельности.

№	Содержание Тема занятия	Кол- во часов	Теория	Практика

1	«Давайте познакомимся, друг другу улыбнувшись»	2	1	1
2	«Моё любимое имя»	1		1
3	«Как мы видим друг друга»	1		1
4	«Ты и твои желания»	1		1
5	«Испокон века книга растит человека».	1		1
6	" Слово – мостик понимания между людьми»	2		2
7	«Как мы видим мир?»	2		2
8	" Винтики – конфеточки - мальчики и девочки"	2		2
9	"Ссоры и споры"	4	1	3
10	«Мои умные помощники""	2		2
11	«Язык жестов и движений"	2	1	1
12	" Общение на расстоянии"	2		2
13	" Зрители и актеры"	2		2
14	«Как мы понимаем себя и другого»	2		2
15	«Умение видеть смешное»	2		2
16	" Наш весёлый дружный класс - много разных в нём ребят"	2		2
17	"Это - ты, а это – я, а это – все мои друзья"	2		2
	Резерв	1		1
	всего	33	3	30

Курс внеурочной деятельности «Подвижные игры»

Планируемые результаты курса внеурочной образовательной деятельности:

Личностные результаты

знает ведущие ценности российского спорта и его историю;

умеет проявлять интересы, инициативность и мотивы к овладению данным видам спорта;

владеет формированием способностей к целеполаганию и самостоятельной постановке новых учебных задач.

Содержание программы курса внеурочной деятельности

Программа помогает улучшить физические, физиологические и психические возможности ребенка с помощью правильного планирования занятий, дополняющих уроки физической культуры.

Теоретический раздел: беседы на темы: «Мир движений и здоровье», «Красивая осанка», «Утренняя гимнастика», «Чтоб здоровыми остаться надо...», « Я сильный, ловкий, быстрый», правила игр.

Практический раздел

Русские народные игры: «У медведя во бору», «Кот и мышь», «Горелки», «Большой мяч», «Зайка», «Прыгание с перевязанными ногами», Наседка и коршун», «Удар по веревочке»
См. Приложение

Подвижные игры: “Волк во рву,” “Салки”, “Класс смирно!”, “Запрещенное движение, “К своим флажкам”, “Карлики и великаны”, “Найди себе пару”, “У ребят порядок строгий”, «Кочка, дорожка, копна» ,«Охотники и утки», «Метко в цель», «Шишки, желуди, орехи», «Совушка», «Удочка», «Перемена мест», " «Космонавты", «Зайцы в огороде»

Игры на развитие памяти, внимания, воображения

«Запомни порядок», «Художник», «Все помню», «Море волнуется», «Запрещенное движение»,ору с использованием скороговорок., «Два мороза», эстафеты с примерами на сложение и вычитание, «Угадай чей голосок», «Определим игрушку».

Игры на свежем воздухе с зимним инвентарем санками, лыжами, клюшками.

Игры и эстафеты с элементами легкой атлетики, гимнастики, спортивных игр. Подвижные игры на материале легкой атлетики (бег, прыжки, метание); подвижные игры на материале гимнастики с основами акробатики (простейшие виды построений и перестроений, ОРУ без предметов и с разнообразными предметами, упражнения в лазании, в равновесии, несложные акробатические упражнения); подвижные игры на материале спортивных игр (футбол, баскетбол).

Формы и виды деятельности: Спортивные праздники: «Фестиваль подвижных игр», «Большие гонки», «Олимпийские игры»,беседы , соревнования.

Тематическое планирование курса внеурочной деятельности

№	Тема занятия	теория	Практика	
Игры на развитие внимания, мышления, воображения, речи (6часов)				
1	1	Игры на внимание «Класс, смирно», «За флажками».	0.5	0.5
2	2	Игры на развитие внимания и памяти: «Карлики –великаны» «Запомни- порядок»	0.5	0.5
3	3	Игры «Художник» « Все помню»	0.5	0.5
4	4	Игры: «Море волнуется», «Запрещенное движение». Ору с использованием скороговорок.	0.5	0.5
5	5	«Два мороза».Эстафеты с примерами на сложение и вычитание.	0.5	0.5

6	6	Игры «Угадай чей голосок», «Определим игрушку».	0.5	0.5
Народные игры (6 часов)				
7	1	Русская народная игра «У медведя во бору», «Горелки»	0.5	0.5
8	2	Русские народные игры: «Зайка», «Прыгание с перевязанными ногами»	0.5	0.5
9	3	Русская народная игра «Горелки», «Наседка и коршун»	0.5	0.5
10	4	Русская народная игра «Кот и мышь» «Локомотив».	0.5	0.5
11	5	Русская народная игра «Большой мяч», «Укротитель зверей»	0.5	0.5
12	6	Русская народная игра « Удар по веревочке»	0.5	0.5
Подвижные игры (15 часов)				
13	1	Игра с элементами ОРУ «Кочка, дорожка, копна», «Космонавты»	0.5	0.5
13	2	Составление упражнений для утренней гимнастики. Эстафеты с обручами	0.5	0.5
14	3	Беседа «Я сильный, ловкий, быстрый». Эстафеты с баскетбольным мячом.	0.5	0.5
15	4	Игра с мячом «Охотники и утки», «Совушка».	0.5	0.5
16	5	Весёлые старты со скакалкой.	0.5	0.5
17	6	Игра «не давай мяч водящему», «Зайцы в огороде»	0.5	0.5
18	7	Упражнения на формирование правильной осанки. Игра «Волк во рву»,	0.5	0.5
19	8	Игра с прыжками «Попрыгунчики-воробушки», «Прыжки по полоскам»	0.5	0.5
20	9	Игры на свежем воздухе «Два Мороза», «Метко в цель».	0.5	0.5
21	10	Эстафеты с санками и лыжами	0.5	0.5
22	11	Игры на лыжах «Биатлон»	0.5	0.5

23	12	Игры зимой: «Охота на куропаток»	0.5	0.5
24	13	Игра «Перемена мест» Игра «Удочка», «Бой петухов»	0.5	0.5
25	14	Игра «Салки с мячом».	0.5	0.5
26	15	Игра «Прыгай через ров»	0.5	0.5
Спортивные игры(4 часа)				
27	1	Футбол	0.5	0.5
28	2	Футбол.		1
29	3	Футбол		1
Спортивные праздники (5 часа)				
30	1	Спортивный праздник.	0.5	0.5
31	2	Олимпийские игры	0.5	0.5
32	3	Большие гонки	0.5	0.5
33	4	Спортивный праздник «Фестиваль подвижных игр»	0.5	0.5
34	5	Игры по выбору детей	0.5	0.5
		Итого:	34	

Курс внеурочной деятельности «Этика: азбука добра»

Планируемые результаты освоения курса внеурочной деятельности

Личностные, предметные результаты освоения учебного курса «Этика: азбука добра»

Личностные результаты

В процессе освоения материалов ученик получает знания о характере взаимоотношений с другими людьми, что становится предпосылкой воспитания доброжелательного и заботливого отношения к людям, эмоциональной отзывчивости, сопереживания, сочувствия, толерантности, формирования нравственного сознания младшего школьника.

Знакомясь с нравственным содержанием пословиц о добре, труде, учении, младшие школьники начинают осознавать базовые гуманистические ценности, характер отношений между людьми, необходимость бережного отношения к людям и предметам их труда.

Обсуждение сказок, их инсценировка; обсуждение произведений художественной литературы – всё это нацелено на воспитание первоначальных этических представлений обучаемых (понятия добра и зла, значение «слов вежливости», правил вежливого поведения и их мотивации), развитие их эмоционального восприятия.

Система вопросов и заданий, носящая диагностический и тренинговый характер, позволяет решать задачи самооценки и самопроверки, повторять, уточнять и формировать начальные нравственные представления, знакомить с нравственными понятиями (например, «Что такое добрый поступок?», «Какой нравственный выбор сделал герой?», «Что можно посоветовать в этой ситуации? Как её изменить?», «Бывает ли так в реальной жизни?»).

Описание ценностных ориентиров содержания учебного курса «Этика: азбука добра»

Содержание программы раскрывает правила нравственного поведения и тот внутренний механизм, который определяет их сущность (потребность выполнять правила на основе понимания их необходимости; мотивация поведения, поступка, т.е. желание, стремление делать людям добро и не причинять зла, неудобства, неприятности). Развитие нравственного сознания младшего школьника идёт от класса к классу. Во 2 классе это:

- внутреннее принятие правил и норм нравственного поведения;
- стремление к выполнению норм;
- переход от социального контроля (учитель, родители, дети) к самоконтролю;
- формирование у детей понимания, что их нравственное взросление идёт от поступка к нравственным качествам на основе правил.

Содержание программы курса внеурочной деятельности «Этика: азбука добра»

Школьный этикет (понятие об основных правилах поведения в школе).

Правила поведения в школе, на уроке, на перемене, в столовой. Приход в школу без опозданий, правильная организация работы на уроке, учебное сотрудничество.

Школьные перемены как время активного отдыха, игры.

Поведение в столовой, правила поведения за столом.

Универсальные учебные действия

- воспроизводить правила поведения в конкретной жизненной ситуации.
- оценивать своё поведение и поведение окружающих (на уроке, на перемене).

Правила общения (взаимоотношения с другими людьми).

Правила вежливости, элементарные представления о добрых и недобрых поступках. Знакомство с образом этих поступков при помощи художественных произведений, сказок, фильмов; посредством анализа близких детям ситуаций жизни (школьного коллектива, семьи). Активное освоение в речевой и поведенческой практике «вежливых» слов, их значения в установлении добрых отношений с окружающими.

Доброе, терпимое отношение к сверстнику, другу, младшим; добрые и вежливые отношения в семье, проявление элементарного уважения к родителям, близким (конкретные жизненные ситуации). Практическое знакомство с правилами коллективных игр, позволяющих играть дружно, без конфликтов. Пути выхода из конфликтной ситуации (преодоление ссор, драк, признание своей вины).

Нравственное содержание ситуации (литературной, жизненной), их оценивание.

Универсальные учебные действия

- использовать в речи слова вежливости;
 - участвовать в диалоге: высказывать свои суждения по обсуждаемой теме, анализировать высказывания собеседников, добавлять их высказывания;
 - высказывать предположение о последствиях недобрых поступков (в реальной жизни, героев произведений);
 - создавать по иллюстрации словесный портрет героя (положительный, отрицательный);
- описывать сюжетную картинку (серию);
- оценивать адекватно ситуацию и предотвращать конфликты;
 - самостоятельно формулировать правила коллективной игры, работы.

О трудолюбии.

Значение труда в жизни людей. Учение как основной труд и обязанность школьника, виды труда детей в школе и дома (начальные представления). Прилежание и старательность в учении и труде. Трудолюбие как главная ценность человека.

Элементы культуры труда. Стимулирование оценки учащихся собственного отношения к труду. Способы бережного отношения к вещам, созданным трудом других людей.

Пути и способы преодоления лени, неумения трудиться (избавление от неорганизованности, недисциплинированности).

Анализ и оценка своих действий во время приготовления уроков, труда, дежурства.

Универсальные учебные действия

- проводить хронометраж дня, анализировать свой распорядок дня, корректировать его;

- оценивать свои действия по подготовке домашних заданий, труда, дежурств;

Культура внешнего вида.

Культура внешнего вида как чистота, опрятность, аккуратность в человеке.

Правила опрятности и их значение для здоровья, уважения окружающих, собственного хорошего самочувствия.

Оценка внешнего вида человека, критерии такой оценки: аккуратность, опрятность, удобство, соответствие ситуации.

Универсальные учебные действия

- воспроизводить основные требования к внешнему виду человека в практических и жизненных ситуациях;

- оценивать внешний вид человека.

Внешкольный этикет.

Вежливое отношение к людям как потребность воспитанного человека. Особенности вежливого поведения в разных жизненных ситуациях (на улице, в транспорте, во время прогулок): уступит место маленьким и пожилым, за причинённые неудобства, неприятности надо извиниться.

Правила вежливости в общении с ближайшим окружением: здороваться первым, доброжелательно отвечать на вопросы; взрослых называть на «Вы», говорить «спасибо» и «пожалуйста» и т.д.

Правила поведения в общественных местах (в магазине, библиотеке, театре и т.д.): не мешать другим людям, соблюдать очередь, чётко и громко высказывать обращение, просьбу.

Универсальные учебные действия

- использовать доброжелательный тон в общении.

- оценивать характер общения (тон, интонацию, лексику), поведения в общественных местах.

Формы организации и виды деятельности курса внеурочной деятельности

Формы проведения занятий:

Индивидуальные, групповые, индивидуально-групповые, фронтальные, работа в парах.

Виды деятельности:

Беседа, наблюдение, сюжетно-ролевые игры, просмотр кинофильмов,

Тематический план занятий курса внеурочной деятельности

«Этика: азбука добра»

№ п/п	Наименование разделов (тем)	Общее количество часов	Теория	Практика
	Школьный этикет	5	2	2
1	Дисциплина в школе		1	

2	Дисциплина в классе		1	
3	В библиотеке: люби книгу		1	
4	В библиотеке: люби книгу			1
5	Твоя школа, твой класс: соблюдение чистоты и порядка.			1
	Правила общения	11	8	3
1	Сопереживание, помощь друзьям		1	
2	Сопереживание, помощь друзьям			1
3	«Дружба каждому нужна. Дружба верностью сильна»		1	
4	Преданный друг		1	
5	О доброте и бессердечии		1	
6	Дал слово — держи его		1	
7	Диалоги со сверстниками и со взрослыми			1
8	О зависти и скромности		1	
9	Учимся находить хорошее в человеке, даже если он нам не нравится		1	
10	Учимся понимать настроение другого по внешним признакам		1	
11	Чего в другом не любишь, того и сам не делай			1
3	О трудолюбии	7	7	-
1	Учусь всё делать сам		1	
2	Учусь всё делать сам		1	
3	Взаимопомощь дома и в школе		1	
4	Труд моих родных		1	
5	Труд людей вокруг нас		1	
6	В мире мудрых мыслей		1	
7	Беречь результаты труда		1	
4	Культура внешнего вида	4	2	2
1	Правила личной гигиены		1	
2	Игра «Узнай по описанию»			1
3	Бережное отношение к своей одежде		1	
4	Ремонт одежды			1
5	Внешкольный этикет	7	4	3
1	Правила поведения в общественном транспорте			1
2	Правила поведения в музее, кино, театре			1
3	Растения в жизни человека		1	
4	Братья наши меньшие			1
5	Бережное отношение к природе		1	

6	В мире мудрых мыслей		1	
7	Итоговое занятие		1	
	ВСЕГО:	34	24	10

При реализации адаптированной общеобразовательной программы в ТСОШ №6 созданы специальные условия, обеспечивающие освоение обучающимися содержания образовательной программы в полном объеме с учетом их особых образовательных потребностей и особенностей здоровья через посещение коррекционно-развивающих курсов.

Рабочие программы коррекционных занятий

«Логопедические занятия»

I. ПОЯСНИТЕЛЬНАЯ ЗАПИСКА

Коррекционный курс относится к коррекционно-развивающей области «коррекционные занятия и ритмика» и являются обязательной частью учебного плана.

Рабочая программа по коррекционному курсу «Логопедические занятия» классе определяет следующую цель и задачи:

Цель коррекционного курса - предупреждение, профилактика, коррекция дисграфии и дислексии различной этиологии; обеспечение речевой практики в рамках изучаемых правил, по предмету «Русский язык».

Задачи коррекционного курса:

- повышать уровень речевого и общего психического развития обучающихся;
- осуществлять профилактику специфических и сопутствующих (графических, орфографических) ошибок;
- закреплять практические навыки правильного использования языковых средств в речевой деятельности;
- расширять и обогащать опыт коммуникации обучающихся в ближнем и дальнем окружении;
- вырабатывать навыки правильного, сознательного чтения и аккуратного, разборчивого, грамотного письма;
- обеспечивать условия для коррекции нарушений устной речи, профилактики и коррекции дислексии, дисграфии и дизорфографии.

Программа построена на основе учебника для общеобразовательных организаций, реализующих адаптированные основные общеобразовательные программы, авторы Э. В. Якубовская, Я.В. Коршунов. Русский язык. 2 класс.– М.: «Просвещение», 2022 г.

Место предмета в учебном плане.

Коррекционные занятия «Развитие психомоторики и сенсорных процессов» относятся к обязательной части учебного плана.

В соответствии с учебным планом рабочая программа коррекционных занятий «Развитие психомоторики и сенсорных процессов» в 3 классе рассчитана на 34 учебные недели и составляет 68 часа в год (1 часа в неделю очно, 1 час в неделю заочно), приказ № 58/05 от «30»08.2024 г. Коррекционные занятия проводятся по расписанию. Продолжительность коррекционного занятия от 20 минут.

СОДЕРЖАНИЕ ОБУЧЕНИЯ

Обучение на логопедических занятиях тесно связано с другими учебными предметами, жизнью, готовит обучающихся к усвоению речевых норм, учит

использованию их в различных ситуациях. Рабочая программа с одной стороны, представляет собой платформу для успешного усвоения и правильного применения обучающимися грамматических правил, а с другой стороны - закрепление учебного материала.

Программа предусматривает работу над восполнением пробелов в развитии психологических предпосылок к полноценному овладению чтением и письмом, нормализацию звуковой стороны речи и дальнейшее совершенствование лексико-грамматических средств языка (уточнение и расширение словаря, свободное, активное и адекватное использование его в целях устного общения, развитие и совершенствование грамматического строя речи), на отработку навыков чтения и письма, формирование умений и навыков устного связного высказывания и в дальнейшем, на их основе, – предпосылок к развитию умений и навыков составления развёрнутых письменных текстов. Данная программа построена по цикличному принципу и предполагает повторение тем в каждом классе, на более высоком уровне, усложняется речевой материал, формы звукового анализа и синтеза, лексические темы. Обучение основано на принципе системно - деятельностного подхода с учетом междисциплинарного комплексного подхода, жизненными компетенциями, поэтапного формирования умственных действий.

Логопедическая коррекция осуществляется при использовании различных методов:

- практические – упражнения, игры, моделирование, инсценировки;
- наглядные – наблюдения, работа с картинками, аудио- и видеоматериалами;
- словесные – беседа, рассказ, пояснение, объяснение, педагогическая оценка.

Репродуктивные методы эффективны в развитии имитационной способности обучающихся, формирования навыков четкого произношения, при восприятии речевых образцов, особенно в контексте интересных для ребенка видов деятельности.

Продуктивные методы используются при построении высказываний, различных видов рассказа, пересказа и выполнения творческих заданий.

Количество часов, указанных в программе, примерное и может варьироваться в зависимости от речевого дефекта и темпа усвоения программного материала обучающимися.

В структуру занятия могут входить:

- упражнения для развития артикуляционной моторики;
- упражнения для развития общей координации движений и мелкой моторики пальцев рук;
- дыхательная гимнастика;
- коррекция произношения, автоматизация и дифференциация звуков;
- формирование фонематических процессов;
- работа со словами, звуко-слоговой анализ слов;
- работа над предложением, текстом;
- обогащение и активизация словарного запаса.

Специфическим и очень важным структурным компонентом логопедических занятий является уточнение артикуляции изучаемых звуков, самоконтроль звукопроизношения (гласных, согласных).

ПЛАНИРУЕМЫЕ РЕЗУЛЬТАТЫ

Личностные:

- принятие и освоение социальной роли обучающегося,

- формирование представления о смысле учения в школе, положительного отношения к логопедическим занятиям;
- умение входить и выходить из учебного помещения со звонком, используя в распространенной фразе свои намерения;
- ориентировка в пространстве класса, употребляя словарь наречий пространственного значения;
- развитие навыков сотрудничества с взрослыми и сверстниками в процессе выполнения совместной учебной деятельности;
- развитие умения слушать указания и инструкции учителя-логопеда, понимать заданный вопрос, в соответствии с ним строить ответ в устной форме;
- развитие умения слушать собеседника и понимать речь других;
- умение производить элементарную самооценку результатов выполненной практической деятельности на основе соотнесения с образцом выполнения.

Предметные:

Минимальный уровень:

- четко произносить автоматизированные звуки русского языка в речевом потоке;
- называть отличия гласных и согласных звуков; правильно обозначать звуки буквами;
- производить звуко-слоговой анализ и синтез слова;
- дифференцировать звуки, имеющие тонкие акустико-артикуляционные отличия, правильно обозначать их на письме;
- анализировать слова по звуковому составу, различать звуки гласные и согласные, твердые и мягкие на слух, в произношении, написании;
- списывать по слогам с рукописного и печатного текста;
- писать под диктовку слова;
- составлять предложение по образцу;
- участвовать в беседе, в понятной форме для слушателей отвечать на вопросы и задавать их.

Достаточный уровень:

- знать название букв алфавита, признаки гласных и согласных звуков. Роль звуков в различении слов. Правильно произносить слова различной звуко-слоговой структуры, знать правила орфоэпии (на материале изученных слов);
- делить слова на слоги, выделять ударный слог, переносить слова по слогам;
- различать твердые и мягкие согласные. Обозначать на письме мягкость согласных гласными второго ряда и мягким знаком;
- распознавать звонкие и глухие согласные, правильно обозначать их буквами в сильных
 - позициях, знать правило проверки звонких согласных на конце слова;
 - правильно употреблять разделительный мягкий знак в словах;
 - определять количество слов в предложении на слух, место слова;
 - составлять предложения с заданным количеством слов; выделять предложения из речи и текста;
- правильно употреблять предлоги;
- списывать по слогам с рукописного и печатного текста;
- писать под диктовку слова, написание которых не расходится с произношением, простые по структуре предложения, текст после предварительного анализа;

- связно высказываться по предложенному плану в виде вопросов (3-4 пункта).

Система оценки достижений

Оценка личностных результатов предполагает, прежде всего, оценку продвижения обучающегося в овладении социальными (жизненными) компетенциями, может быть представлена в условных единицах:

- 0 баллов - нет фиксируемой динамики;
- 1 балл - минимальная динамика;
- 2 балла - удовлетворительная динамика;
- 3 балла - значительная динамика.

В соответствии с требованиями ФГОС к адаптированной основной общеобразовательной программе для обучающихся с умственной отсталостью (интеллектуальными нарушениями) результативность обучения может оцениваться только строго индивидуально с учетом особенностей психофизического развития и особых образовательных потребностей каждого обучающегося.

Система оценивания является безотметочной, в то же время учитель-логопед постоянно отслеживает и контролирует достижения обучающегося, используя иные способы фиксации и формализации оценки, которые способствуют созданию ситуации успешности обучения для каждого.

Текущий контроль осуществляется в форме устного опроса (индивидуального, фронтального), письменных работ, тестирования (с конца 2-го триместра 2 класса). Итоговые работы могут состоять из списывания, диктанта.

Учитель-логопед анализирует специфические ошибки и строит дальнейшую коррекционную работу с учетом частотности допускаемых ошибок. Заполняется речевая карта обучающегося, карта результатов мониторинга. Проводится мониторинг состояния устной и письменной речи: первичное (на начало года); итоговое (конец года).

В основу организации процедуры логопедического мониторинга устной речи обучающихся положена методика Т. А. Фотековой.

Для каждой серии всех методик разработаны собственные критерии оценки. Общим правилом при оценивании заданий всех серий является учет степени успешности выполнения с помощью градаций (оценок в баллах). Эти градации отражают четкость и правильность выполнения, характер и тяжесть допускаемых ошибок, вид и количество использованной помощи, что дает возможность получения более дифференцированного результата. Процентное выражение качества выполнения методики соотносится затем с одним из уровней успешности.

Предлагается 4 уровня успешности:

- высокий – 100 - 80%;
- выше среднего – 79,9 -65%;
- средний – 64,9 - 45%;
- низкий – 44,9% и ниже.

На основе полученных значений вычерчивается индивидуальный речевой профиль, отражающий как наиболее несформированные, так и наиболее сохранные компоненты речевой системы ребенка и позволяющий отследить динамику его речевого развития.

Содержание разделов

№ п/п	Название раздела	Количество часов	Контрольные работы
1	Обследование устной и письменной речи	6	-
2.	Звуки и буквы	6	-
3.	Звуко-буквенный анализ	4	-
4.	Слоговой состав слова	6	
5.	Согласные звуки	18	-
6.	Дифференциация согласных звуков и букв	24	-
8.	Обследование устной и письменной речи	4	-
Итого:		68	-

II. ТЕМАТИЧЕСКОЕ ПЛАНИРОВАНИЕ

№	Тема	Кол-во часов	Предметное содержание	Дифференциация видов деятельности обучающихся	
				Минимальный уровень	Достаточный уровень
Обследование устной и письменной речи – 6 часов					
1.	Обследование звукопроизводительной стороны речи	2	Выявление умения ребенка произносить тот иной звук изолированно, в слове, в предложении. Придумывание короткой фразы с заданным словом	Произносят звуки, слова (где звук находится в разных позициях). Подбирает картинки на заданный звук с помощью учителя – логопеда	Произносят звуки, слова (где звук находится в разных позициях), предложения. Придумывает короткие фразы с заданным словом. Подбирает картинки на заданный звук
2.	Обследование экспрессивной и импрессивной стороны речи	2	Понимание обращенной речи. Выполнение предъявляемых на слух словесных инструкций различной сложности	Отвечают на вопросы учителя-логопеда. Умеют воспроизводить слоговые цепочки, слова, словосочетания, предложения сопряженно и	Отвечают на вопросы учителя-логопеда. Произносят звуки, слоги, слова и фразы. Умеют воспроизводить слоговые цепочки, слова, словосочетания,

				отражено. Составляют фразы по предметным картинкам с помощью учителя-логопеда	предложения. Понимают смысл различных логико-грамматических конструкций, грамматических связей согласования, управления. Составляют фразы по сюжетным картинкам
3.	Обследование связной речи, словарного запаса	2	Выявление степени сформированности развернутого самостоятельного высказывания	Восстанавливают последовательность сюжета с опорой на инструкцию. Составляют фразы по сюжетным картинкам с помощью учителя-логопеда	Восстанавливают последовательность сюжета. Составляют фразы по сюжетным картинкам
Звуки и буквы - 6 часов					
4.	Звук. Звуковой состав слова	1	Уточнение представлений о существенных признаках звуков. Развитие фонематического восприятия	Умеют называть органы артикуляции, которые участвуют в образовании звуков с опорой на профили артикуляции	Знают способы образования различных звуков. Умеют называть органы артикуляции, которые участвуют в образовании звуков. Умеют определять количество и порядок звуков в слове
5.	Звуки и буквы. Гласные и согласные	1	Различение гласных и согласных звуков и букв. Знакомство с артикуляцией звуков и способами их образования	Умеют на слух различать гласные и согласные звуки в односложных и двусложных словах. Обозначают	Знают и различают, что такое гласные и согласные звуки. Умеют выявлять особенности звуков при произношении. Умеют изображать с помощью условных символов
6.	Гласные и согласные.	1	Различение гласных и согласных звуков и		

	Звуки и буквы. Тренировочные упражнения		букв. Дифференциация условных обозначений звуков	звуки цветовыми сигнальными карточками. Составляют звуковую схему слов с помощью учителя-логопеда	гласные и согласные звуки. Умеют находить заданную гласную и согласную букву из ряда букв. Умеют подбирать слова на гласные и согласные звуки
7.	Выделение гласных 1 ряда из слогов и слов	1	Выделение гласных звуков первого ряда на слух. Развитие умения слышать заданный звук в ряду других звуков. Определение наличия/отсутствия звука в слове на слух. Запись буквы, соответствующей гласному звуку	Умеют выделять начальную гласную в ударной позиции из слов и записывать соответствующую букву. Определяют наличие/отсутствие звука в слове на слух с помощью учителя-логопеда	Умеют по артикуляции учителя-логопеда произносить соответствующие гласные звуки. Умеют выделять начальную гласную из слов и записывать соответствующую букву. Определяют наличие/отсутствие звука в слове на слух. Умеют называть гласный звук в односложных словах
8.	Гласные 2 ряда	2	Образование гласных звуков второго ряда. Выделение гласных звуков и соответствующих букв в слогах и словах и их запись	Знают и называют гласные звуки второго ряда. Выделяют начальный гласный звук из слов	Знают и называют гласные звуки второго ряда. Выделяют гласные звуки второго ряда из слов, показывают и записывают соответствующую букву
Звуко - буквенный анализ слов -4 часов					
9.	Упражнения на выделение заданного звука	1	Нахождение заданных звуков в слогах и словах. Сравнение согласных звуков по твердости, мягкости; гласных звуков первого и	Умеют выделять заданный учителем-логопедом звук в слогах и словах в	Умеют выделять заданный учителем-логопедом звук в слогах и словах в разных позициях (начало, середина,

			второго ряда. Развитие фонематического слуха и восприятия	разных позициях (начало, середина, конец) слова	конец) слова. Умеют различать и обозначать с помощью условных символов гласные и согласные звуки
10.	Звуковой анализ односложных слов	1	Определение количества и порядка звуков и букв в односложных словах. Развитие фонематического слуха и восприятия	Умеют анализировать звуковой состав слов. Умеют называть и записывать недостающую букву в слове с помощью учителя-логопеда.	Умеют анализировать звуковой состав слов. Умеют называть и записывать недостающую букву в слове.
11.	Звуковой анализ двусложных слов с прямыми слогами	1	Определение количества и порядка звуков и букв в двусложных словах с прямыми слогами. Развитие фонематического слуха и восприятия	Умеют называть и записывать недостающую букву в слове с помощью учителя-логопеда. Умеют составлять слова из букв разрезной азбуки	Умеют образовывать слова из предложенных звуков и букв. Умеют составлять слова из букв разрезной азбуки. Умеют сравнивать по смыслу и звучанию слова, отличающиеся одним звуком. Умеют подбирать слова к заданным схемам и записывать их
12.	Звуковой анализ двусложных слов с обратными слогами	1	Определение количества и порядка звуков и букв в двухсложных словах слов с обратными слогами. Развитие фонематического слуха и восприятия.		
Слоговой состав слова – 6 часа					
13.	Слоговой состав слова: деление на слоги двухсложных слов	2	Закрепление представлений о слоге как части слова. Деление двусложных слов на слоги	Умеют делить слова на слоги с помощью ритмической опоры.	Умеют делить слова на слоги. Умеют составлять из слогов слова. Умеют определять количество слогов в слове.
14.	Слоговой состав слова: деление на слоги трехсложных слов	2	Закрепление представлений о слоге как части слова. Деление трехсложных слов на слоги	Умеют составлять слова из слогов с помощью учителя - логопеда	Умеют выделять первый, второй, третий слог из слова

15.	Слогообразующая роль гласных	2	Закрепление понятия о слоге. Выделение гласных в словах	Умеют выделять голосом гласные звуки из слогов и слов	Умеют выделять гласные звуки из слогов и соотносить с их количеством
16.	Слоговой состав слова. Составление слов из слогов. Определение порядка слогов в слове	2	Составление слов из слогов. Деление слов на слоги. Определение количества слогов в слове. Расширение словарного запаса	Умеют составлять слова из слогов с помощью учителя - логопеда. Умеют подбирать слова по заданному первому слогу	Умеют составлять слова из слогов. Умеют подбирать слова с заданным количеством слогов. Умеют подбирать слова по заданному слогу
Согласные звуки – 18 часов					
17.	Твердые и мягкие согласные звуки	3	Различение звучания твердых и мягких согласных звуков. Обозначение твердых и мягких согласных с помощью сигнальных карточек (синего, зеленого цвета)	Умеют различать твердое и мягкое звучание согласных звуков. Умеют называть согласный звук, который звучит мягко или твердо с помощью учителя-логопеда	Умеют различать твердое и мягкое звучание согласных звуков. Умеют называть согласный звук, который звучит мягко или твердо. Умеют использовать сигнальные карточки для условного обозначения твердых и мягких согласных звуков (синий, зеленый цвет)
18.	Мягкий согласный звук в конце слов (с помощью Ъ знака)	3	Обобщение знаний об обозначении мягкости согласных звуков на письме буквой «мягкий знак» в конце слова. Упражнения в различении твердых и мягких согласных звуков в словах	Умеют дифференцировать твердые и мягкие согласные звуки. Используют знания на практике произношения и правописания (в том числе нормы правописания мягкого знака в конце и в середине слова с помощью	Умеют дифференцировать твердые и мягкие согласные звуки. Умеют обозначать мягкость согласного звука на письме (в конце и середине слова с помощью буквы «ь» мягкий знак); правильно писать слова с мягким знаком в конце и в середине слова
19.	Мягкий согласный	3	Обобщение	помощью	

	звук в середине слова (с помощью Ъ знака)		знаний об обозначении мягкости согласных звуков на письме буквой «мягкий знак» в середине слова. Упражнения в различении твердых и мягких согласных звуков	учителя-логопеда	
--	---	--	---	------------------	--

20.	Обозначение мягкости согласных звуков при помощи гласных 2 ряда	3	Обобщение знаний об обозначении мягкости согласных звуков на письме гласными буквами второго ряда	Умеют выделять мягкие согласные звуки перед гласным второго ряда. Умеют называть согласный звук, который звучит мягко при помощи учителя-логопеда	Умеют выделять мягкие согласные звуки перед гласным второго ряда. Умеют называть согласный, который звучит мягко. Умеют обозначать на письме мягкость согласного звука с помощью гласных звуков второго ряда
21.	Буквы Ё, Е, Ю, Я. Звуко-буквенный анализ слов	3	Выделение йотированных букв в словах. Развитие фонематического слуха и восприятия	Умеют выделять и правильно писать йотированные гласные в начале слова	Умеют выделять и правильно писать йотированные гласные в словах. Умеют называть йотированный гласный, который смягчает согласный звук
22.	Тренировочные упражнения в определении твердых и мягких согласных на письме в различных вариантах	3	Правильное произнесение и запись слов с йотированными гласными и мягким знаком. Развитие фонематического слуха и восприятия	Умеют дифференцировать твердые и мягкие согласные на слух. Умеют правильно писать слова с йотированными буквами и мягким знаком с помощью учителя-логопеда	Умеют дифференцировать твердые и мягкие согласные звуки на слух. Умеют правильно писать слова с буквами, обозначающими йотированные гласные звуки и мягким знаком

Дифференциация согласных звуков и букв -24

23.	Звук и буква С. Артикуляция, звучание, выделение звука в слове,	2	Автоматизация звука в слогах, словах, фразах. Соотнесение звука с буквой и символами	Правильно произносят звук. Называют слова, в которых есть	Знают характеристику и норму произношения
-----	---	---	--	---	---

	определение места звука в слове		для их обозначения. Развитие звукового анализа и синтеза	изучаемый звук. Выбирают (называют) предметные картинки, в которых есть изучаемый звук и буква. Вставляют в словах нужную букву с опорой на картинный материал	звука. Определяют наличие/отсутствие звука в слове. Умеют определить место звука в слове. Соотносят звук и букву устно и на письме. Пишут под диктовку слова, выделяя букву
24.	Слоги, слова, предложения со звуком и буквой С	2	Выделение звука из слогов, слов. Определение места звука в слове. Запоминание и воспроизведение рядов слогов и слов. Выбор картинок, в названии которых слышится изучаемый звук. Изменение и словообразование слов по образцу. Составление и чтение слов из слогов. Составлений предложений по опорным словам. Ответы на вопросы учителя-логопеда полным предложением	Выделяют звук из слогов и слов, записывают соответствующую букву с опорой на картинный материал. Произносят слова сопряженно, выделяя изучаемый звук голосом. Изменяют слова по образцу учителя-логопеда. Читают и записывают слова и предложения с изучаемой буквой. Отвечают на вопросы учителя-логопеда односложно	Выделяют звук из слогов и слов, записывают соответствующую букву. Произносят слова отраженно, выделяя изучаемый звук голосом. Изменяют слова по образцу учителя-логопеда. Выбирают картинки, в названии которых слышится изучаемый звук. Составляют, читают и записывают слова и предложения с изучаемой буквой. Отвечают на вопросы учителя-логопеда полным

					ответом
25.	Звук и буква Ш . Артикуляция, звучание, выделение звука в слове, определение места звука в слове	2	Автоматизация звука в словах, фразах. Соотнесение звука с буквой и символами для их обозначения. Формирование навыков звукового анализа и синтеза	Правильно произносят звук. Называют слова, в которых есть изучаемый звук. Выбирают (называют) предметные картинки, в которых есть изучаемый звук и буква. Вставляют в словах нужную букву с опорой на картинный материал	Знают характеристику и норму произношения звука. Определяют наличие/отсутс твие звука в слове. Умеют определять место звука в слове. Соотносят звук и букву устно и на письме. Пишут под диктовку слова, выделяя букву
26.	Слоги, слова, предложения со звуком и буквой Ш	2	Выделение звука из слогов, слов. Определение места звука в слове. Запоминание и воспроизведение рядов слогов и слов. Выбор картинок, в названии которых слышится изучаемый звук. Изменение и словообразование слов по образцу. Составление и чтение слов из слогов. Составлений предложений по опорным словам. Ответы на вопросы учителя-логопеда полным предложением	Выделяют звук из слогов и слов, записывают соответствующую букву с опорой на картинный материал. Произносят слова сопряженно, выделя изучаемый звук голосом. Изменяют слова по образцу учителя- логопеда. Читают и записывают слова и предложения с изучаемой буквой. Отвечают на вопросы учителя-логопеда односложно	Выделяют звук из слогов и слов, записывают соответствующ ую букву. Произносят слова отраженно, выделя изучаемый звук голосом. Изменяют слова по образцу учителя- логопеда. Выбирают картинки, в названии которых слышится изучаемый звук. Составляют, читают и записывают слова и предложения с

					изучаемой буквой. Отвечают на вопросы учителя-логопеда полным ответом
61.	Дифференциация С-Ш. Сравнение звуков по артикуляции, звучанию, букв - по написанию	2	Сравнение звуков по месту и способу образования путем выработки четкой артикуляторно-моторной координации. Развитие умения соотносить звук с графемой. Выделение начальных звуков в слогах и словах. Произнесение слогов отраженно	Произносят звуки изолированно, в слогах и словах. Выделяют начальный звук в слогах и словах. Читают слоги хором	Знают характеристику и норму произношения различаемых звуков. Сопоставляют звуки по месту и способу образования. Умеют соотносить звук с графемой. Выделяют начальный звук в слогах и словах, записывают соответствующую букву. Читают слоги по слоговой таблице
62.	Различение звуков и букв С-Ш в слогах, словах, предложениях	2	Выделение звуков из слогов, слов. Произнесение слоговых цепочек и чистоговорок. Определение места звука в словах. Проговаривание и чтение слов парами. Запись слов в два столбика по наличию звука. Словообразование и словоизменение новых слов. Запись слов с пропущенными буквами. Составление и чтение предложений.	Выделяют начальный звук в слогах и словах. Повторяют за учителем-логопедом слоговые цепочки и чистоговорки. Произносят слова парами сопряженно, выделяя изучаемый звук голосом. Изменяют слова по образцу учителя-логопеда. Читают и записывают слова и предложения с изучаемой буквой.	Выделяют начальный звук в слогах и словах, записывают соответствующую букву. Проговаривают слоговые цепочки, пары слов и чистоговорки. Определяют место звука в словах, записывают соответствующую букву. Образуют новые слова

			<p>Ответы на вопросы учителя-логопеда полным предложением</p>	<p>Отвечают на вопросы учителя-логопеда односложно</p>	<p>различными способами. Вставляют пропущенные буквы в словах и предложениях. Отвечают на вопросы учителя-логопеда полным ответом</p>
57.	<p>Звук и буква Л. Артикуляция, звучание, выделение звука в слове, определение места звука в слове</p>	2	<p>Автоматизация звука в слогах, словах, фразах. Соотнесение звука с буквой и символами для их обозначения. Развитие звукового анализа и синтеза</p>	<p>Правильно произносят звук. Называют слова, в которых есть изучаемый звук. Выбирают (называют) предметные картинки, в которых есть изучаемый звук и буква. Вставляют в словах нужную букву с опорой на картинный материал</p>	<p>Знают характеристику и норму произношения звука. Определяют наличие/отсутствие звука в слове. Умеют определить место звука в слове. Соотносят звук и букву устно и на письме. Пишут под диктовку слова, выделяя букву</p>
58.	<p>Слоги, слова, предложения со звуком и буквой Л</p>	2	<p>Выделение звука из слогов, слов. Определение места звука в слове. Запоминание и воспроизведение рядов слогов и слов. Выбор картинок, в названии которых слышится изучаемый звук. Изменение и словообразование слов по образцу. Составление и чтение слов из слогов. Составлений предложений по опорным словам.</p>	<p>Выделяют звук из слогов и слов, записывают соответствующую букву с опорой на картинный материал. Произносят слова сопряженно, выделяя изучаемый звук голосом. Изменяют слова по образцу учителя-логопеда. Читают и записывают слова и предложения с изучаемой буквой. Отвечают на вопросы</p>	<p>Выделяют звук из слогов и слов, записывают соответствующую букву. Произносят слова отраженно, выделяя изучаемый звук голосом. Изменяют слова по образцу учителя-логопеда. Выбирают картинки, в</p>

			<p>Ответы на вопросы учителя-логопеда полным предложением</p>	<p>учителя-логопеда односложно</p>	<p>названии которых слышится изучаемый звук. Составляют, читают и записывают слова и предложения с изучаемой буквой. Отвечают на вопросы учителя-логопеда полным ответом</p>
59.	<p>Звук и буква Р. Артикуляция, звучание, выделение звука в слове, определение места звука в слове</p>	2	<p>Автоматизация звука в слогах, словах, фразах. Соотнесение звука с буквой и символами для их обозначения. Формирование навыков звукового анализа и синтеза</p>	<p>Правильно произносят звук. Называют слова, в которых есть изучаемый звук. Выбирают (называют) предметные картинки, в которых есть изучаемый звук и буква. Вставляют в словах нужную букву с опорой на картинный материал</p>	<p>Знают характеристику и норму произношения звука. Определяют наличие/отсутствие звука в слове. Умеют определять место звука в слове. Соотносят звук и букву устно и на письме. Пишут под диктовку слова, выделяя букву</p>
60.	<p>Слоги, слова, предложения со звуком и буквой Р</p>	2	<p>Выделение звука из слогов, слов. Определение места звука в слове. Запоминание и воспроизведение рядов слогов и слов. Выбор картинок, в названии которых слышится изучаемый звук. Изменение и словообразование слов по образцу.</p>	<p>Выделяют звук из слогов и слов, записывают соответствующую букву с опорой на картинный материал. Произносят слова сопряженно, выделяя изучаемый звук голосом. Изменяют слова по образцу учителя-логопеда.</p>	<p>Выделяют звук из слогов и слов, записывают соответствующую букву. Произносят слова отраженно, выделяя изучаемый звук голосом. Изменяют слова по</p>

			<p>Составление и чтение слов из слогов. Составлений предложений по опорным словам. Ответы на вопросы учителя-логопеда полным предложением</p>	<p>Читают и записывают слова и предложения с изучаемой буквой. Отвечают на вопросы учителя-логопеда односложно</p>	<p>образцу учителя-логопеда. Выбирают картинки, в названии которых слышится изучаемый звук. Составляют, читают и записывают слова и предложения с изучаемой буквой. Отвечают на вопросы учителя-логопеда полным ответом</p>
61.	<p>Дифференциация Л-Р. Сравнение звуков по артикуляции, звучанию, букв - по написанию</p>	2	<p>Сравнение звуков по месту и способу образования путем выработки четкой артикуляторно-моторной координации. Развитие умения соотносить звук с графемой. Выделение начальных звуков в слогах и словах. Произнесение слогов отраженно</p>	<p>Произносят звуки изолированно, в слогах и словах. Выделяют начальный звук в слогах и словах. Читают слоги хором</p>	<p>Знают характеристику и норму произношения различаемых звуков. Сопоставляют звуки по месту и способу образования. Умеют соотносить звук с графемой. Выделяют начальный звук в слогах и словах, записывают соответствующую букву. Читают слоги по слоговой таблице</p>
62.	<p>Различение звуков и букв Л-Р в слогах, словах, предложениях</p>	2	<p>Выделение звуков из слогов, слов. Произнесение слоговых цепочек и чистоговорок.</p>	<p>Выделяют начальный звук в слогах и словах. Повторяют за учителем-</p>	<p>Выделяют начальный звук в слогах и словах, записывают</p>

			<p>Определение места звука в словах. Проговаривание и чтение слов парами. Запись слов в два столбика по наличию звука. Словообразование и словоизменение новых слов. Запись слов с пропущенными буквами. Составление и чтение предложений. Ответы на вопросы учителя-логопеда полным предложением</p>	<p>логопедом слоговые цепочки и чистоговорки. Произносят слова парами сопряженно, выделяя изучаемый звук голосом. Изменяют слова по образцу учителя-логопеда. Читают и записывают слова и предложения с изучаемой буквой. Отвечают на вопросы учителя-логопеда односложно</p>	<p>соответствующую букву. Проговаривают слоговые цепочки, пары слов и чистоговорки. Определяют место звука в словах, записывают соответствующую букву. Образуют новые слова различными способами. Вставляют пропущенные буквы в словах и предложениях. Отвечают на вопросы учителя-логопеда полным ответом</p>
Обследование устной и письменной речи – 2 часа					
31.	Обследование экспрессивной и импрессивной стороны речи	2	<p>Понимание обращенной речи. Выполнение предъявленных на слух словесных инструкций различной сложности.</p>	<p>Умеют отвечать на вопросы учителя-логопеда. Умеют воспроизводить слоговые цепочки, слова, словосочетания, предложения сопряженно и отраженно. Составляют фразы по предметным картинкам с помощью учителя-логопеда.</p>	<p>Умеют отвечать на вопросы учителя-логопеда. Произносят и воспроизводят звуки, слоги, слова и фразы. Умеют воспроизводить слоговые цепочки, слова, словосочетания, предложения. Понимают смысл различных логико-грамматических конструкций, грамматически</p>

					х связей согласования, управления. Составляют фразы по сюжетным картинкам
32.	Обследование устной речи	2	Чтение слов, предложений, простых текстов. Ответы на вопросы учителя-логопеда. Пересказ прочитанного (прослушанного) текста	Читают слоги и слова. Отвечают на вопросы с опорой на картинку	Читают доступный текст правильно, по слогам, осознано, соблюдая паузы на знаках препинания. Пересказывают прочитанный материал

Материально – техническое обеспечение:

Оборудованная сенсорная комната, сухой (шариковый) бассейн, планшетный стол для рисования песком, игрушки и предметы со световыми, звуковыми эффектами, образцы материалов, различных по фактуре, вязкости, температуре, плотности.

Наглядно-дидактические пособия: дидактические игры, картинки, наборы разнообразных предметов, натуральные предметы, детские музыкальные инструменты.

Материально-техническое обеспечение образовательного процесса:

музыкальные инструменты (детские музыкальные инструменты) технические средства обучения (компьютер, ЖК- экран) музыкально-дидактические пособия (аудио и видеозаписи, звучащие игрушки, музыкально-дидактические игры, нотная и методическая литература).

Информационное обеспечение образовательного процесса:

Федеральный портал "Российское образование" <http://www.edu.ru>

Федеральный центр информационно-образовательных ресурсов <http://fcior.edu.ru>

Учительский портал <http://www.uchportal.ru>

Фестиваль педагогических идей "Открытый урок» <http://festival.1september>

Электронная библиотека учебников и методических материалов <http://window.edu.ru>

Портал «Мой университет»/

Факультет коррекционной педагогики <http://moi-sat.ru>

Сеть творческих учителей <http://www.it-n.ru/>

Средства мониторинга и оценки динамики обучения.

Система оценки достижения обучающимися планируемых результатов освоения рабочей программы коррекционных занятий «Развитие психомоторики и сенсорных процессов»

Мониторинг результатов обучения проводится не реже одного раза в полугодие. В ходе мониторинга специалисты образовательной организации оценивают уровень сформированности представлений, действий, внесенных в программу.

Оценка личностных результатов предполагает, прежде всего, оценку продвижения обучающегося в овладении социальными (жизненными) компетенциями, может быть представлена в условных единицах:

- 0 баллов - нет фиксируемой динамики;
- 1 балл - минимальная динамика;
- 2 балла - удовлетворительная динамика;
- 3 балла - значительная динамика.

Профиль развития ребенка с умственной отсталостью

Действия	Освоение действий/ уровни
Когнитивные	
Сенсорно-перцептивные	
Сенсорно-двигательные	
Графомоторные навыки	
Навыки невербальной коммуникации	
Общение и речь	
Хозяйственно-бытовые	
Навыки самообслуживания	
Значение назначения предметов обихода	
Приготовление холодной пищи	
Стирка вещей	
Уборка помещений	
Определение видов пищевых продуктов	
Определение видов упаковки продуктов	
Использование денег	
Социальные	
Пользование телефоном	
Ориентация на проезжей части улицы	
Пользование общественным транспортом	

Результат продвижения в развитии определяется на основе входного и промежуточного тестирования

«Предметно-практические действия (психомоторика и развитие деятельности)»

ПОЯСНИТЕЛЬНАЯ ЗАПИСКА

Цель психокоррекционных занятий заключается в применении разных форм взаимодействия с обучающимися, направленных на преодоление трудностей в психическом и личностном развитии, гармонизацию личности и межличностных отношений обучающихся; формирование навыков адекватного поведения.

Цель коррекционных занятий «Предметно-практические действия (психомоторика и развитие деятельности)» – формирование психических новообразований как предыдущего, так и настоящего возрастного периода с учетом развития индивидуальных познавательных возможностей каждого обучающегося.

Задачи коррекционных занятий:

- формирование личностных мотивов к самостоятельному выполнению познавательных действий и решению познавательных задач;

- формирование способов усвоения новых знаний и овладения новыми умениями;
- коррекция познавательной деятельности;
- раскрытие творческих возможностей с учетом индивидуальных предпочтений обучающихся в познании окружающего социального и предметного мира;
- формирование речевых высказываний детей, обогащение словарного запаса с опорой на чувственный и практический опыт, на основе усвоения новых знаний и формирования умений.

Указанные задачи реализуются в следующих направлениях:

- развитие внимания и памяти (зрительной, слуховой, тактильной);
- сенсорное развитие: закрепление ориентировочных действий и систематизация образов восприятия, образов представлений о внешних свойствах и качествах предметов, усвоенных ранее на учебных предметах (чтение, математика, изобразительное искусство, ручной труд и т.д.);
- систематизация образов представлений о неживой природе (вода, камни, песок, земля), о живой природе, явлениях природы, об их взаимосвязи, а также зависимости жизни человека и его деятельности от природных явлений;
- формирование мыслительной деятельности: наглядно-действенного мышления с переходом к наглядно-образному мышлению, элементам логического мышления.

Общая характеристика рабочей программы.

Коррекционные занятия «Предметно-практические действия (психомоторика и развитие деятельности)» направлены на чувственное познание, включающее ощущение, восприятие, представления, и на рациональное познание – понятие, суждение, умозаключение.

Познавательные действия встроены в общий ход жизни человека, в деятельность и в общение с другими людьми. Различные формы психической деятельности, обеспечивающие познание, деятельность и общение представляют собой психические процессы.

Коррекционные занятия по формированию познавательной деятельности у обучающихся с умственной отсталостью (интеллектуальными нарушениями) осуществляются при использовании различных методов:

- практические - упражнения, игры, моделирование, инсценировки, техника «арт-терапия», практические опыты;
- наглядные - наблюдение, работа с картинками, аудио- и видеоматериалами, сенсорным инвентарем (мячи, обручи, сенсорная «тропа» для ног, массажный коврик, полусфера);
- словесные - беседа, рассказ, пояснение, объяснение, педагогическая оценка;
- двигательные - используются для актуализации и закрепления любых телесных навыков, предполагают включенность таких психических функций, как эмоции, память, восприятие, процессы саморегуляции, речь.

Следовательно, в результате использования разнообразных методов для активизации познавательных процессов, создается базовая предпосылка для овладения обучающимися новыми знаниями учебных предметов: чтением, письмом, математическими представлениями и другими.

В структуру коррекционного занятия могут входить:

- пальчиковая гимнастика (пальчиковые игры и упражнения);
- дыхательная гимнастика;
- зрительная гимнастика;
- упражнения на развитие графомоторных навыков;

– кинезиологические упражнения для формирования взаимодействия межполушарных связей.

Место предмета в учебном плане.

Коррекционные занятия «Предметно-практические действия (психомоторика и развитие деятельности)» относятся к обязательной части учебного плана.

В соответствии с учебным планом рабочая программа коррекционных занятий «Предметно-практические действия (психомоторика и развитие деятельности)» в 3 классе рассчитана на 34 учебные недели и составляет 102 часа в год (1 час в неделю очно; 2 часа заочно с применением дистанционных технологий), приказ № 58/05 от «30»08.2024 г. Коррекционные занятия проводятся по расписанию на дому. Продолжительность коррекционного занятия от 10-20 минут.

Планируемые результаты освоения содержания программы коррекционных занятий «Предметно-практические действия (психомоторика и развитие деятельности)»

Личностные результаты:

- формирование адаптации к обучению и познанию;
- принятие соответствующих возрасту ценностей и социальных ролей;
- положительное отношение к окружающей действительности;
- формирование мотивации обучающегося к учебному процессу.

Уровни достижения предметных результатов:

Минимальный уровень:

- различать основные цвета, величину (большой - маленький), геометрические формы (квадрат, круг);
- показывать правую, левую руку с/без помощи педагога;
- называть времена года с опорой на картинки, называть следующее время года;
- обследовать и называть свойства предметов с/без помощи педагога (поверхность, вес, температуру);
- переходить от одного вида деятельности к другому;
- запоминать и воспроизводить задания по образцу и словесной инструкции;
- ориентироваться в условиях практических и проблемных задач;
- иметь представления о предметах-орудиях, их свойствах и качествах, а также об их роли в деятельности людей;
- воспринимать ситуации (целостные сюжеты), изображенные на картинках, с опорой на свой реальный опыт, устанавливая причинно-следственные связи и зависимости между объектами и явлениями.

Достаточный уровень:

- выполнять действия по инструкции педагога;
- различать форму плоской фигуры при помощи зрительного восприятия и осязания;
- узнавать, показывать, называть основные геометрические фигуры тела (круг, квадрат, прямоугольник, шар, куб);
- группировать предметы и картинки по основным цветам;
- уметь ориентироваться на листе бумаги: справа — слева, вверху — внизу, середина;
- уметь последовательно называть времена года;
- сравнивать предметы по высоте и длине, ширине и толщине, пользуясь

практической и зрительной ориентировкой;

- различать неречевые звуки (стук, звон, гудение, жужжание), шумы и их оттенки;
- уметь определять предметы по весу: легкий-тяжелый с открытыми и закрытыми глазами;
- определять на вкус сладкие и горькие продукты;
- составлять целое из частей (2-3 детали);
- анализировать проблемно-практические задачи;
- иметь представление о мужских и женских профессиях, дифференцировать их;
- выполнять анализ наглядно-образных задач;
- сопоставлять и соотносить знакомый текст с соответствующей иллюстрацией;
- выполнять задания на классификацию картинок без образца;
- выполнять упражнения на исключение «четвертой лишней» картинки;
- иметь представления о количественном признаке предметов: группировать картинки по количественному признаку (много – один).

Содержание программы.

Название раздела, темы			
Обследование обучающихся - 2 часа			
Развитие внимания и памяти - 26 часов			
зрительная	слуховая	тактильная	
Сенсорное развитие - 35 часа			
зрительное	слуховое	тактильное	вкусовое
Ознакомление с окружающим (Мир природы и человека) - 10 часов			
Формирование мыслительной деятельности -27 часов			
Наглядно-действенное	Наглядно-образное	Словесно-логическое	Элементарные математические представления
Обследование обучающихся - 2 часа			

Тематическое планирование с определением основных видов учебной деятельности обучающихся

(1 час очно, 2 часа заочно (с применением дистанционных технологий) в неделю, всего 102 часа)

№	Тема занятия	Кол-во часов	Программное содержание	Дифференциация видов деятельности	
				Минимальный уровень	Достаточный уровень
Обследование обучающихся- 2 часа					
1.	Обследование обучающихся.	1	Обследование обучающихся, комплектование групп для коррекционных занятий	Выполняют дифференцированные задания при оказании непосредственной помощи учителя	Выполняют большинство заданий самостоятельно
2.	Обследование обучающихся.	1	Обследование обучающихся, комплектование групп для коррекционных занятий	Выполняют дифференцированные задания при оказании непосредственной помощи учителя	Выполняют большинство заданий самостоятельно
Развитие внимания и памяти -26 часов					
3-4	Развитие зрительного внимания и подражания путем воспроизведения действий взрослого без предметов.	2	Выполнение подражания действиям взрослого без предметов (Игры «Зеркало», «Умелые руки», «Мастера», «Цветные перчатки»)	Подражают действиям взрослого в определенных игровых ситуациях, предложенных взрослым	Подражают или действуют по показу в определенных игровых ситуациях, предложенных взрослым
5-6	Развитие зрительного внимания и подражания действиям взрослого с предметами.	2	Подражание путем воспроизведения действий взрослого с предметами (Просмотр видеофрагментов о мастерах. Игровые ситуации: «Будущие мастера», «Сильные, смелые, ловкие, умелые», «Цветные бусы»)	Умеют подражать путем воспроизведения действий взрослого с предметами или после действий сверстников с предметами	Самостоятельно подражают действиям взрослого с предметами

7-8	Закрепление умения рассматривать контурные знакомые сюжетные изображения и соотносить их с цветными	2	Соотнесение контурного сюжетного изображения с цветным (эпизоды из знакомых сказок: «Колобок», «Репка», «Курочка Ряба»)	Выполняют задание, соотносят контурное сюжетное изображение с цветным, делают выбор из 2—х картинок	Выполняют задания, соотносят контурное сюжетное изображение с цветным, делают выбор из 3—х картинок
9	Закрепление умения рассматривать контурные простые сюжетные изображения и соотносить их с цветными	1	Соотнесение контурного сюжетного изображения с цветным (эпизоды знакомых сказок и мультфильмов: «Волки семеро козлят», «Ну, погоди!», «Лунтик», «Красная шапочка»)	Выполняют задания, соотносят контурные изображения с цветными, производят выбор из 3-х картинок	Выполняют задания, соотносят контурные изображения с цветными, производят выбор из 4-х картинок
10	Совершенствование умений сравнивать сюжетные изображения на картинках	1	Сравнение сюжетных картинок путем рассматривания и нахождения общих и специфических характеристик. Выполнение заданий: «Чего не хватает?», «Кто спрятался?», «Что надо дорисовать?»	Выполняют задания путем сравнения 2-х картинок с близкими сюжетными изображениями при оказании уточняющих вопросов учителя	Выполняют самостоятельно задания путем сравнения 3-х картинок с близкими сюжетными изображениями
11	Совершенствование умения выделять заданные слова из предъявленной фразы, реагируя на них определенным действием	1	Выполнение задания путем выделения заданных слов из предъявленных фраз, реагируя на них определенным действием (Игры: «Поезд», «Возьми картинку», «Волшебные слова», «Будь внимательным!»)	Выделяют заданные слова из предъявленной фразы, реагируя на них определенным действием (фраза из 4- 5 слов)	Выделяют заданные слова из предъявленной фразы, реагируя на них определенным действием самостоятельно (фраза из 6-7 слов)

12	Закрепление умения запоминать последовательность предметов или ситуаций	1	Расширение возможности зрительного запоминания путем увеличения объема зрительного материала (от 3-х до 5-и). Игровые ситуации: «Буратино с Букварем», «Незнайка с кисточкой», «Чебурашка с карандашом», «Лунтик с рюкзаком», школьные принадлежности и их изображения	Запоминают последовательность расположения сказочных персонажей со школьными принадлежностями (от 3-х до 5-и) после повторного предъявления образца	Запоминают последовательность расположения сказочных персонажей со школьными принадлежностями (от 4-х до 6-и после первого предъявления образца)
13	Совершенствование умения запоминать и отображать знакомые образы предметов в графических изображениях	1	Выполнение задания путем запоминания образов предметов в графических изображениях. (Задания : «Запомни эти предметы - мяч, карандаш, пенал, рюкзак. Задание «Запомни узор» - аппликация)	Выполняют задание по памяти, изображают графически 3 предмета после повторного предъявления образца (мяч, карандаш, пенал)	Запоминают и отображают графически образы предложенных предметов (4-е) самостоятельно
14-15	Закрепление умения запоминать и отображать знакомые образы предметов в графических изображениях	2	Выполнение задания путем запоминания образов предметов и отображения их в графических изображениях. (Задания: «Запомни эти предметы - часы, книга, ручка. рюкзак, пенал. Задание «Запомни узор» - аппликация)	Выполняют задание по памяти, изображают образы предметов после повторного предъявления образца (4 предмета)	Запоминают и отображают по памяти графические образы предложенных предметов (5) после первого предъявления образца

16-17	Совершенствование умения запоминать и отображать серию последовательных изображений	2	Выполнение задания по памяти: отображать серию последовательных изображений. (Задание: «Запомни и нарисуй!» - серия последовательных изображений - веточка в вазе, веточка с зелеными почками, веточка с маленькими зелеными листочками, веточка с цветочками)	Воспроизводят по памяти серию последовательных изображений (3 картинки) после повторного рассмотрения образца	Воспроизводят по памяти серию последовательных изображений (4 картинки)
18-19	Закрепление умения воспроизводить по памяти последовательность букв, простых по начертанию	2	Воспроизведение по памяти последовательности букв, простых по начертанию: п, т, о, с, х, после их предварительного рассмотрения. (Задание: «Запомни последовательность букв» 4-5 букв»; «Разложи буквы по порядку»)	Воспроизводят по памяти последовательность букв, простых по начертанию: п, т, о, с (4 буквы), после повторного рассмотрения образца	Воспроизводят по памяти последовательность букв, простых по начертанию: п, х, т, о, с, х. (5 букв) после первого предъявления образца
20-22	Совершенствование слуховой памяти, запоминание последовательность простых слов (5), не связанных между собой смыслом	2	Воспроизведение простых слов в определенной последовательности (лес, дом, мама, сон, кино), произнесенных учителем. (Задание: «Запомни последовательность слов, повтори их!», «Разложи картинки по порядку, назови их»)	Воспроизводят последовательность простых слов (лес, дом, мама, сон), произнесенных учителем (3-4), после повторного произнесения слов учителем	Воспроизводят последовательность простых слов (лес, дом, мама, сон, кино), после произнесения их учителем (4-5) самостоятельно
23-25	Закрепление умения запоминать и называть фрагменты музыки из знакомых произведений	2	Воспроизведение фрагментов музыки из знакомых произведений (2-3 фрагмента)	Запоминают и называют фрагменты музыки из знакомых произведений (2 фрагмента) после повторного прослушивания	Запоминают и называют фрагменты музыки из знакомых произведений (3 фрагмента) после первого

					предъявления прослушивания
26.	Совершенствование слуховой памяти, запоминание небольших фраз, логически связанных между собой (поговорки, загадки)	1	Воспроизведение небольших фраз, логически связанных между собой. (Задание. Запомни и повтори поговорки: «Береги нос, в сильный мороз», «Без труда, не вытащишь рыбку из пруда», «У какого Егорки одежда – иголки?»)	Воспроизводят поговорки после повторения учителем 2- 3 раза каждой поговорки	Воспроизводят небольшие фразы, логически связанные между собой (поговорки, загадки), после произнесения учителем 1-2 раза каждой поговорки
27.	Совершенствование тактильной памяти	1	Узнавание свойств предметов на основе тактильного восприятия (мягкие, пушистые, колючие, твердые, холодные), нахождение и запоминание одинаковых по тактильному восприятию предметов (игры: «Запомни и найди пару», «Найди непохожие предметы»), выбор из 3-4 –х предметов, разных по материалу	Определяют свойства предметов по тактильному образцу, выбор из 3-4-х предметов после повторного восприятия свойства предмета	Определяют свойства предметов по тактильному образцу, выбор из 4- 5-и предметов после первого восприятия свойства предмета
28.	Совершенствование тактильной памяти	1	Воспроизведение в рисунках образа предмета на основе тактильной памяти. Задание «Угадай, что в мешке у одноклассников?». Нарисуй, что в мешочке!» (У каждого обучающегося свой мешочек с одним предметом-баранка, яблочко, юла, елочка, грибок, домик и др.)	Запоминают на ощупь предмет после повторного обследования и изображают его; отгадывают по рисунку предмет, который находился в мешочке у каждого ученика	Запоминают на ощупь предмет с первого раза и изображают его; отгадывают по рисунку предмет, который находился в мешочке у каждого ученика

Сенсорное развитие - 35 часов

29.	Закрепление знаний о геометрических объемных фигурах; дифференцирование объемных форм в процессе конструирования	1	<p>Дифференцирование геометрических форм: треугольная призма (крыша), овал (яйцо), брусок (кирпичик). Определение объемных форм: шар (шарик) – куб (кубик) – треугольная призма (крыша) – овал (яйцо) – брусок (кирпичик). Задания: «Построим дачу с забором» (по образцу), выбор необходимых строительных деталей для постройки дачи и забора (куб, треугольная призма для дачи, брусок - для забора); выбор из предложенного строительного набора</p>	<p>Определяют и выбирают из строительного набора объемные формы: шар (шарик) – куб (кубик), брусок (кирпичик), треугольная призма (крыша), используют объемные геометрические формы для заданной постройки по образцу с помощью учителя</p>	<p>Определяют и выбирают из строительного набора объемные формы: шар (шарик) – куб (кубик) – треугольная призма (крыша) – овал (яйцо) – брусок (кирпичик), самостоятельно; используют объемные геометрические формы для постройки заданного образца</p>
-----	--	---	---	---	---

30.	Закрепление представлений о форме предметов, соотнесение объёмных и плоскостных форм (круг, квадрат, треугольник, овал)	1	<p>Определение овальных и прямоугольных предметов из ближайшего окружения.</p> <p>Дифференцирование объёмных форм (шар (шарик) – куб (кубик), овал (яйцо) – брусок (кирпичик)) и плоскостных (круг, квадрат, треугольник, овал, прямоугольник).</p> <p>Задание по аппликации «Сделай узор» (образец из объёмных форм, а обучающиеся выкладывают и наклеивают узор из плоских форм – круг, квадрат, треугольник, овал, круг)</p>	<p>Соотносят объёмные формы (шар (шарик) – куб (кубик) – треугольная призма (крыша) – овал (яйцо) – брусок (кирпичик) с плоскостными (круг, квадрат, треугольник, овал, прямоугольник) по образцу, оказывается помощь педагога - показ</p>	<p>Соотносят объёмные формы (шар (шарик) – куб (кубик) – треугольная призма (крыша) – овал (яйцо) – брусок (кирпичик) с плоскостными (круг, квадрат, треугольник, овал, прямоугольник), задание выполняют самостоятельно по образцу</p>
-----	---	---	---	--	---

31.	Закрепление умения различать предметы по силуэтам, подбирать предметы по форме и размеру	1	Сравнение предметов по разным параметрам величины. Формирование интереса к игре с объемными формами на основе их включения в игры с элементарными сюжетами. Подбор предмета по форме и размеру (игра «Вкладыши»)	Подбирают предметы по форме и размеру по образцу. Сравнивают предметы по разным параметрам величины и формы с помощью учителя	Подбирают предметы по форме и размеру самостоятельно. Сравнивают предметы по разным параметрам величины и формы
32.	Закрепление знаний об основных цветах – красный, желтый, синий, зеленый в процессе конструирования (аппликации) из плоскостных геометрических фигур по образцу	1	Дифференцирование 4 основных цветов – красный, желтый, синий, зеленый (развитие умения сличать, выделять по слову, называть) в процессе конструирования (аппликации) из плоскостных геометрических фигур (круг, квадрат, треугольник, овал, прямоугольник) по образцу. Использование цвета в качестве сигнала к действию (игры: «Светофор», «Найди, что у нас желтое»)	Выделяют 4 основных цвета – красный, желтый, синий, зеленый. Конструируют из плоскостных геометрических форм (круг, квадрат, треугольник) по образцу	Дифференцируют 6 основных цветов – красный, желтый, синий, зеленый, белый, черный. Конструируют из плоскостных геометрических форм (круг, квадрат, треугольник, овал, прямоугольник)
33-35.	Закрепление умения ориентироваться на внешние признаки предметов: цвет, форма, величина; чередовать четыре основных цвета (красный, желтый, синий, зеле-	3	Раскладывание предметов в аппликации и конструировании («Сделаем узор», «Построим забор») Повторение: цвет, форма (плоскостная, объемная), величина (большой, маленький, самый большой).	Выполняют аппликации из основных цветов по образцу. Составляют композицию из геометрических фигур с учетом их величины (2 формы и 2 величины) по образцу	Выполняют в аппликации цветовые спектры из основных цветов. Составляют композицию из геометрических фигур с учетом их величины (3 формы и 2 величины) по образцу

	ный) при раскладывании в аппликации и конструировании		Выполнение задания: составление цветового спектра в аппликации; составление композиции из геометрических фигур по образцу		
36-37.	Совершенствование умения различать и называть основные цвета и их оттенки	2	Различение и называние основных цветов и их оттенков. Выполнение задания: «Нарисуем радугу»	Выполняют задания на соотнесение цветов и их оттенков по образцу или показу учителя	Выполняют задания на соотнесение цветов и их оттенков самостоятельно
38-39.	Закрепление представлений о цветах, их оттенках : темно-сером, светло-сером	2	Умение получать серый цвет (из трёх основных цветов) и его оттенки. Использование оттенка серого в пейзаже пасмурного дня и в изображении воздушной среды (неба)	Используют оттенки серого в рисовании пейзажа по образцу	Используют оттенки серого в рисовании пейзажа самостоятельно
40.	Закрепление умения создавать цветовые гаммы по насыщенности цвета: от светлого к темному; по контрасту: от яркого к светлому, создавать Узоры	1	Создание узоров по образцу, ориентируясь на цветовую гамму, учитывая насыщенность цвета	Создают узоры, ориентируясь на цветовую гамму, учитывая насыщенность цвета с помощью учителя	Создают узоры по образцу, ориентируясь на цветовую гамму, учитывая насыщенность цвета, а также его контрастность
41-42.	Совершенствование целостного восприятия предметного изображения	2	Складывание целостных предметных изображений из разрезных картинок. (Лото: начинать с выбора из двух картинок, затем из четырех с разной конфигурацией разреза)	Сопоставляют предметные изображения из разрезных картинок : из 2-х – 3-х частей	Сопоставляют предметные изображения из разрезных картинок: из 4-х частей с разной конфигурацией разреза

43- 45.	Закрепление умения группировать предметы по одному заданному признаку - форма/ цвет/ величина	3	Группирование предметов по одному заданному признаку - форма/ цвет/ величина («В этом домике живут все такие (красные предметы), а в этом – другие (синие)»), цвет дети подбирают самостоятельно, ориентируясь на образец. «В этом домике живут все (треугольные) предметы такой формы, а в этом – другой формы (круглые), «В этом домике живут все такого размера (большие) предметы, а в этом – другого размера (маленькие)» - дети раскладывают предметы по образцу.	Группируют предметы по одному заданному признаку - форма/ цвет/ величина по образцу	Группируют геометрические фигуры разного цвета и размера, ориентируясь на образец, после чего объясняют принцип группировки в словесных высказываниях
------------	---	---	---	---	---

46-48.	Закрепление умения определять последовательность звучания музыкальных инструментов (3-4)	3	<p>Определение последовательности звучания музыкальных инструментов (барабан – дудочка; барабан – металлофон – колокольчик; металлофон – барабан – колокольчик - дудочка), называть последовательность звучания.</p> <p>Умение решать познавательные задачи, связанные со слуховым анализом, на сюжетном материале: («Кто пришел в гости?»; «Кто пришел первым? Кто потом? Кто пришел последним?»).</p>	<p>Определяют последовательность звучания 2 –х, 3-х музыкальных инструментов (барабан – дудочка; барабан – металлофон – колокольчик) после повторного прослушивания</p>	<p>Определяют последовательность звучания 3-х и 4-х музыкальных инструментов (дудочка – металлофон – барабан; металлофон – барабан – колокольчик – дудочка), называют последовательность звучания.</p> <p>Решают познавательные задачи, связанные со слуховым анализом, на сюжетном материале</p>
--------	--	---	---	---	---

49-50.	Совершенствование слухового восприятия; дифференцирование бытовых шумов и звуков, природных явлений	2	<p>Опознавание и различение на слух бытовых шумов (звонок телефона, шум пылесоса, сигнал автомобиля, шум шагов; звуков явлений природы (шуршание листьев, звук грозы, шум ветра, шум дождя, звук текущей воды - ручей).</p> <p>Задание «Узнай, что за погода? Угадай, что там происходит?».</p> <p>Проговаривание слогов и слов в разном темпе.</p> <p>Умение прислушиваться, различать и запоминать шумы по громкости.</p>	<p>Опознают и различают на слух бытовые шумы (звонок телефона, шум пылесоса, сигнал автомобиля, шум шагов); опознают и различают звуки явлений природы (шуршание листьев, шум дождя, звуки грозы, шум бегущей воды – ручей) после повторного прослушивания аудиозаписи. Умеют различать шумы по громкости. Проговаривают слоги и слова в разном темпе.</p>	<p>Опознают и различают на слух бытовые шумы (звонок телефона, шум пылесоса, шум шагов, шуршание бумаги); опознают и различают звуки явлений природы (шуршание листьев, шум дождя, звуки грозы, шум бегущей воды – ручей). Умеют различать шумы по громкости. Проговаривают слоги и слова в разном темпе.</p>
51.	Совершенствование умения воспроизводить заданный ритм движений и звуков (без предметов и при использовании определенных предметов)	1	<p>Воспроизведение ритма движений и звуков при помощи инструментов или предметов с чётким отрывистыми интервалами: деревянными ложками, карандашом о поверхность стола; отхлопывание ритма ладошками, ногами.</p> <p>Задание: «Слушай и повтори!» (хлопки по коленям, плечам, удары ладошками по поверхности стола); (воспроизведение ритма движений ногой: «протопать» ритм одной ногой, другой ногой, поочередно разными ногами)</p>	<p>Выполняют задание по воспроизведению ритма движений и звука при помощи инструментов и предметов с чётким отрывистым звуком: деревянных ложек; отхлопывают ритм ладошками</p>	<p>Выполняют задание по воспроизведению ритма движений и звука при помощи инструментов и предметов с чётким отрывистым звуком: деревянных ложек, карандашом о поверхность стола; отхлопывают ритм ладошками</p>

52.	Совершенствование слухового внимания и фонематического слуха: закрепление умения выделять заданное слово из предложенной фразы	1	Нахождение в предложениях слов, обозначающих предмет и действие предмета. Выделение заданного слова из предложенной фразы условным действием (хлопком, поднятием флажка). Игры: «Поезд», «Возьми игрушку», «Детский мир», «Волшебные слова»	Выделяют заданное слово из предложенной фразы условным действием. Выделяют в предложениях слова, обозначающие предмет и действие предмета (предложения из 3- 4 -х слов)	Выделяют заданное слово из предложенной фразы условным действием и называют его. Выделяют в предложениях слова, обозначающие предмет и действие предмета (предложения из 4—5-и слов)
53.	Совершенствование тактильного восприятия на основе умения определять на ощупь форму, величину предметов: шар, куб, крыша, яйцо, кирпич; большой – маленький	1	Определение величины предмета путем наложения предметов или их сопоставления. Развитие тактильной чувствительности, осязательное различение формы и качества материалов, из которых сделаны предметы	Определяют размер 1-2-х предметов на ощупь. Определяют величину предмета путем наложения предметов или сопоставлением	Определяют размер 2-3-х предметов на ощупь. Определяют величину предмета путем наложения предметов или сопоставлением без опоры на образец

54.	Закрепление умения на ощупь дифференцировать свойства предметов по материалу: твердые, мягкие (пластилин, резина; железо, камень, дерево)	1	Различение на ощупь свойств предметов по материалу: мягкие – твердые (пластилин, резина; железо, камень). Задания: просмотр видеофрагментов «Что мы знаем о материалах?», «Какие материалы вокруг нас?»; игра «Достань из мешочка мягкие (твердые) предметы» (мячик – резиновый ,	Различают на ощупь свойства предметов по материалу: мягкие – твердые (пластилин, резина; железо, камень) (выбор из 2-х – мячик резиновый и шарик железный)	Различают на ощупь свойства предметов по материалу: мягкие – твердые (пластилин, резина; железо, камень) (выбор из 3-х – мячик резиновый, шарик железный, шарик деревянный)
-----	---	---	--	--	---

			шарик – железный; мячик из пластилина - деревянный шарик)		
55.	Совершенствование тактильного восприятия, уточнение знаний о различных свойствах материалов: железо, дерево, пластмасса (железо – холодное, тяжелое; дерево – теплое, легкое; пластмасса – мягкая, теплая)	1	Различение на ощупь свойств предметов по материалу: мягкость, твердость, гладкость, шероховатость, прочность, гибкость. Задание: просмотр видеофрагментов «Какие свойства у материалов?»; игра «Достань из мешочка все холодные предметы », «Достань из мешочка все теплые предметы» (выбор из 4-х—5и-предметов)	Различают на ощупь свойства предметов по материалу (выбор их 3- 4-х предметов)	Различают на ощупь свойства предметов по материалу (выбор их 4-х - 5-и предметов)
56.	Закрепление умения определять на ощупь предметы с разными свойствами: по форме (плоские и объемные фигуры), величине (большой, маленький, самый большой), по материалу (железо, пластмасса, дерево)	1	Различение на ощупь разных свойств предметов, по форме, величине, материалу; фиксация этих свойств в речевых высказываниях. Задания: «Определи на ощупь предмет с разными свойствами (мягкие, жесткие, холодные, теплые)». Словесное описание предметов, воспринятых тактильно («Расскажи, как ты догадался, что это елочка?», «Достань шар деревянный, (пластмассовый, железный)», объясни, как догадался?»)»	Выполняют задания по различению на ощупь предметов с разными свойствами: по форме, величине, материалу, фиксируют в речевых высказываниях свойства предмета, воспринятые на ощупь (выбор из 2-3-х предметов), дают характеристику свойствам материалов с помощью уточняющих вопросов учителя	Выполняют задания по различению на ощупь предметов с разными свойствами: по форме, величине, материалу, фиксируют в речевых высказываниях свойства предмета, воспринятые на ощупь (выбор из 3- 4-х предметов), дают характеристику свойствам материалов

57.	Закрепление умения воспринимать тактильно различные свойства предметов, обобщать их и называть, определять предметы на ощупь по словесному описанию признаков этого предмета педагогом (предмет не называть)	1	<p>Дифференцирование на ощупь разных свойств предметов: по форме, величине, материалу.</p> <p>Словесное описание предметов, воспринятых тактильно и название характеристик их свойств и качеств.</p> <p>Задания «Расскажи, что в мешочке», «Достань правой рукой, что было в левой, расскажи». (Например, яблоко круглое, твердое, холодное, с черенком и выемкой).</p>	<p>Умеют выполнять описание (2-х - 3-х предметов), воспринятых тактильно;</p> <p>Характеризуют их свойства и качества с помощью уточняющих вопросов</p>	<p>Выполняют описание 3-4-х предметов, воспринятых тактильно самостоятельно и характеризуют их свойства и качества в речевых высказываниях</p>
58.	Совершенствование умения группировать предметы по их свойствам на основе тактильного восприятия этих свойств и признаков	1	<p>Дифференцирование на ощупь объемных фигур и плоскостных геометрических форм, соотношение тактильного образа предмета со зрительным.</p> <p>Узнавание предметов на ощупь по словесному описанию.</p> <p>Выполнение упражнений: «Из чего сделан предмет?», «Разложи предметы в разные домики»</p>	<p>Выполняют группировку предметов по их свойствам на основе тактильного восприятия, раскладывают предметы на 2 группы по одному признаку, соотносят тактильный образ предмета со зрительным (выбор из 2-х предметов)</p>	<p>Выполняют группировку предметов по их свойствам на основе тактильного восприятия, раскладывают предметы на 3 группы по одному признаку, соотносят тактильный образ предмета со зрительным (выбор из 3-х предметов)</p>

59.	Закрепление умения определять на ощупь форму предмета, передавать ее в лепке или рисунке	1	Различение на ощупь предметов по форме, называние их (кубик, шарик, кирпичик), передавая форму предметов лепке или в рисунке. Задания: «Слепи, что в мешочке»; закрепить умения скатывать пластилин	Различают на ощупь предметы по форме и называют их: кубик, шарик, кирпичик.	Различают на ощупь предметы по форме и называют их: кубик, шарик, кирпичик.
-----	--	---	--	---	---

			<p>круговыми движениями между ладонями, раскатывать пластилин круговыми движениями между ладонями. Задания: «Нарисуй, что в мешочке», называть форму предмета</p>	<p>Лепят предметы круглой формы, раскатывают пластилин круговыми движениями между ладонями. Передают форму предмета на основе тактильного восприятия, передают форму в рисунке</p>	<p>Лепят и рисуют предметы круглой, квадратной и прямоугольной формы на основе тактильного восприятия</p>
60.	Формирование вкусового восприятия в целях создания целостного образа предмета по его вкусовым характеристикам	1	<p>Ознакомление с различными вкусовыми характеристиками продуктов питания. Дифференцирование продуктов по их вкусовым характеристикам, запоминание их названий (сладкий, кислый, соленый). Задания : «Угадай, что съел?», «Угадай, что в чашке?»</p>	<p>Дифференцируют 2 продукта по их вкусовым характеристикам (сладкий, кислый)</p>	<p>Дифференцируют 3 продукта по их вкусовым характеристикам (сладкий, кислый, соленый)</p>
61.	Формирование умений различать продукты по их вкусовым характеристикам: сладкий, кислый, соленый, горький	1	<p>Группировка продуктов по вкусовым признакам: сладкий, горький, кислый, соленый. Задания: определение продуктов по описанию «Назови, что это?», «Назови, что бывает сладким?», «Нарисуй, что бывает кислым?»</p>	<p>Группируют продукты по вкусовым признакам: сладкий, горький, кислый. Рисуют и штрихуют предметы по описанию педагога</p>	<p>Группируют продукты по вкусовым признакам: сладкий, горький, кислый, соленый. Рисуют и штрихуют предметы, предложенные педагогом</p>

62.	Формирование умения характеризовать вкус продукта в собственных высказываниях	1	Расширение представлений о различных запахах. Умение различать резкие запахи.	Различают резкие запахи. Обозначают словом свои вкусовые ощущения (2	Различают резкие запахи. Обозначают самостоятельно словом свои
-----	---	---	--	--	---

			Обозначение словом своих вкусовых ощущений («Определи на вкус», «Назови вкус продуктов»)	продукта) после уточняющих вопросов учителя	вкусовые ощущения (3 продукта)
63.	Формирование умения выбирать продукты, необходимые для приготовления простых блюд	1	Ознакомление с набором продуктов, необходимым для приготовления определенного блюда. Объяснение последовательности приготовления и способа действия. Умение определять последовательность действий в рецепте приготовления	Подбирают с помощью уточняющих вопросов учителя набор продуктов, используемых для приготовления простых знакомых блюд (каша)	Подбирают самостоятельно набор продуктов, используемых для приготовления простых знакомых блюд (салат, компот, каша) и определяют последовательность действий в рецепте приготовления
Ознакомление с окружающим (Мир природы и человека) - 10 часов					
64.	Формирование обобщенного представления о человеке (тело, включая внутренние органы, чувства, мысли)	1	Расширение понятия «внешнее» и «внутреннее» строение тела человека. Ознакомление с частями тела и внутренними органами человека. Формирование первоначального представления о работе внутренних органов	Используют понятия «внешнее» и «внутреннее» строение тела человека с помощью уточняющих вопросов учителя	Умеют использовать понятия «внешнее» и «внутреннее» строение тела человека самостоятельно
65.	Расширение представлений о предметах, объектах живой и неживой природы, а также о явлениях природы	1	Дифференцирование понятий «неживая природа» и «живая природа», демонстрация отличительных признаков объектов живой и неживой природы.	Дифференцируют понятия «неживая природа» и «живая природа», демонстрируют отличительные признаки объектов живой и неживой природы по образцу	Умеют дифференцировать понятия «неживая природа» и «живая природа». Демонстрируют отличительные признаки

			<p>Задания: беседа на основе просмотра видеофрагментов «Живая природа», «Объекты неживой природы».</p> <p>Группировка картинок с изображением объектов живой и неживой природы</p>		объектов живой и неживой природы самостоятельно
66-68.	Совершенствование временных представлений (времена года: лето, осень, зима, весна)	3	<p>Закрепление временных представлений.</p> <p>Задания: «Нарисуй осеннюю погоду».</p> <p>Определение времени суток по картинке, игра «Разложи по порядку»</p>	<p>Различают и называют времена года по картинке.</p> <p>Определяют время суток по картинке с помощью уточняющих вопросов педагога</p>	<p>Различают и называют времена года по картинке и самостоятельно.</p> <p>Определяют время суток самостоятельно</p>
69.	Совершенствование представлений о жизни деятельности людей и животных в разные времена года	1	<p>Закрепление знаний о характерных признаках времен года.</p> <p>Задание: выбор сюжетных изображений со специфическими признаками определённого времени года. («Как птицы и звери готовятся к зиме?», «Объясни, что в природе бывает зимой?», «Какие зимние забавы любят дети зимой? » и др.)</p> <p>Отгадывание загадок</p>	<p>Умеют характеризовать признаки определенного времени года по сюжетной картинке.</p> <p>Имеют представления о жизни животных и деятельности людей в разные времена года, могут их передать в словесных высказываниях с опорой на иллюстрации</p>	<p>Умеют характеризовать признаки времен года; рассказать о деятельности людей, образе жизни животных.</p> <p>Отгадывают загадки</p>

70-71.	Совершенствование представлений о профессиях взрослых: повар, портниха, шофер, Строитель	2	Расширение представлений о профессиях: повар, портниха, шофер, строитель; уточнение значения их труда для других людей; воспитание уважения к человеку труда.	Умеют делать выбор знакомой профессии, изображенной на сюжетных картинках (выбор из 4-х);	Умеют делать выбор знакомой профессии, изображенной на сюжетных картинках (выбор из 5-и); называют
--------	--	---	---	---	--

			<p>Задания: просмотр видеофрагментов «Мастера своего дела», беседа.</p> <p>Игры: «Кому, что нужно?», «Отгадай профессию», «Для чего нужны предметы?»</p>	<p>называют эти профессии и знают значение каждой профессии для других людей</p>	<p>эти профессии и знают значение каждой профессии для других людей</p>
72-73.	Совершенствование представлений о видах транспорта, уточнение правил поведения в них на улицах города	2	<p>Ознакомление со значением дорожных знаков, их схематических изображений для правильной ориентации на улицах города.</p> <p>Расширение словарного запаса по дорожной лексике.</p> <p>Задания: игры «Безопасный переход», «Собери светофор», «Виды транспорта»</p>	<p>Умеют называть виды транспорта.</p> <p>Понимают схематическое изображение дорожных знаков для правильной ориентации на улицах города, называют и показывают некоторые знаки по инструкции педагога</p>	<p>Называют виды транспорта.</p> <p>Понимают схематическое изображение дорожных знаков для правильной ориентации на улицах города.</p> <p>Называют дорожные знаки</p>
Формирование мыслительной деятельности - 27 часов					
74.	Совершенствование представлений об использовании в быту вспомогательных средств и предметов-орудий фиксированного назначения	1	<p>Использование средств и предметов-орудий фиксированного назначения, которые человек использует в повседневной жизни (ложка, тарелка, чашка, стул, лейка, сковородка, чайник и т. д.).</p> <p>Задания: создание специальных ситуаций - «Покорми Лунтика», «Испечем пироги», «Перевезем строительный материал», «Красная шапочка пришла в гости», «Полей цветок».</p>	<p>Используют средства и предметы-орудия фиксированного назначения, которые человек использует в повседневной жизни</p>	<p>Умеют использовать средства и предметы-орудия фиксированного назначения, которые человек использует в повседневной жизни самостоятельно</p>

			Обобщение действий с вспомогательными средствами и предметами-орудиями		
75-76.	Формирование представлений об использовании вспомогательных средств в проблемно-практической ситуации	2	Использование вспомогательных средств в проблемно-практической ситуации, формирование умений переносить прошлый опыт в новую ситуацию. Задания: «Достань ключик», «Достань машинку», «Достань шарик», «Столкни мяч», «Достань камешки»	Умеют выявлять внутренние связи между предметом-целью и предметом-средством в определенной ситуации и учитывают эти связи в практических действиях	Самостоятельно используют вспомогательные средства или предметы - орудия в проблемно-практической ситуации, ориентируясь на внутренние взаимосвязи между предметом-целью и предметом-орудием
77-78.	Формирование метода проб как основного способа решения наглядно-действенных задач	2	Формирование целенаправленных пробующих действий, переходящих в зрительную ориентировку . Задания: «Угадай, что в трубке лежит», «Достань шарик из банки», «Достань камешки для аквариума»	Умеют пользоваться методом проб при выполнении практических заданий в проблемной ситуации	Самостоятельно пользуются методом проб при решении практических задач в проблемной ситуации
79-80.	Определение причины нарушенного привычного хода события, устранение нарушения этого хода, установление причинно-следственных зависимостей	2	Формирование предпосылок развития элементов логического мышления. Задания: «Угости гостей чаем», «Полей цветок» (в лейке дырка, ищут причину, закрывают отверстие тряпчочкой), «Прокати игрушку на машинке» (сломалось колесо, ищут причину, вставляют колесо), «Закрой дверь»,	Умеют определять причину нарушения привычного хода явления или события, устраняют ее, объясняя свои действия в речевых высказываниях	Определяют причину нарушения привычного хода событий и устраняют её, объясняя свои действия в речевых высказываниях

			<p>«Спрячь игрушку», «Почему укатился шарик?».</p> <p>Самостоятельно находят причину нарушенного хода события и устраняют ее, объясняя свои действия в речевых высказываниях</p>		
81.	Уточнение представлений о предметах-орудиях и вспомогательных средствах в деятельности человека	1	<p>Обобщение представлений о предметах-орудиях и вспомогательных средствах в повседневной жизни и деятельности человека.</p> <p>Задания: просмотр видеофрагментов; беседа, уточняющая представления: «Чем человек рисует?», «Что надо, чтобы разрезать ленту (бумагу)?», «Чем человек копает землю?», «Чем человек пилит дрова?» и др.</p> <p>Дидактические и настольно-печатные игры: «Что кому надо», «Профессии», «Транспорт» и т.д.</p>	Имеют представления о предметах-орудиях и вспомогательных средствах в деятельности человека; отвечают на вопросы с использованием уточняющих и дополнительных вопросов педагога	Имеют представления о предметах-орудиях и вспомогательных средствах в деятельности человека; на вопросы отвечают самостоятельно

82.	Формирование наглядно-образного мышления, установление причинно-следственных связей между явлениями природы, изображенными на картинках	1	Установление причинно-следственных связей и зависимостей между предметами, объектами и явлениями, изображенными на картинках. Задания: рассмотрение сюжетов на иллюстрациях («Ветреная погода», «Дождливая погода», «Гроза», «Разби-	Умеют устанавливать причинно-следственные связи и зависимости между предметами, объектами и явлениями, изображенными на картинках с помощью уточняющих вопросов педагога	Умеют самостоятельно устанавливать причинно-следственные связи и зависимости между предметами, объектами и явлениями, изображенными на картинках
-----	---	---	---	--	--

			тая чашка». «Сломанная ветка», «Укатившийся шарик») и беседа по этим иллюстрациям		
83.	Формирование умений определять последовательность временных событий и явлений	1	Совершенствование понимания последовательности событий, изображенных на серии сюжетных картинок: развитие процессов сравнения, обобщения, конкретизации элементов суждения, умозаключения. Задания: рассмотрение сюжетов на иллюстрациях («Постройка башни», «Утро мальчика», «Яблонька», «Юный художник», «Рыбалка», «Грибники») и беседа по этим сюжетам	Раскладывают последовательно серию сюжетных картинок, осуществляя процессы сравнения, обобщения с помощью уточняющих вопросов педагога	Раскладывают самостоятельно последовательно серию сюжетных картинок, осуществляя процессы сравнения, обобщения, умозаключения
84.	Совершенствование умений решать наглядно-образные задачи, закрепление обобщенных представлений об окружающем	1	Формирование соотношения между словом и образом. Задания: «Найди предмет по описанию», «Отгадай и нарисуй», «Круглый, катится, прыгает, можно бросать ловить», «Зеленый, длинный, растет на грядке, можно кушать», «Ползун ползет, иголки везет, живет в лесу» и др.	Умеют находить предметы по словесному описанию, отгадывают предметы по описанию и выполняют простые рисунки с помощью уточняющих вопросов педагога	Умеют самостоятельно находить предметы по словесному описанию, отгадывают предметы по описанию и выполняют простые рисунки

85.	Совершенствование умений решать наглядно-образные задачи, формирование	1	Выполнение заданий на формирование умений выбирать соответствующие иллюстрации к текстам или подбирать	Умеют выбирать соответствующие иллюстрации к	Умеют самостоятельно выбирать соответствующие иллюстрации к
-----	--	---	--	--	---

	умений соотносить слова и образы		текст к иллюстрации. Задания: подбери картинки к этим рассказам: «День рождения», «Во дворе», «Осенья погода», «Новогодний праздник»	текстам или текст подбирать к иллюстрации (выбор из 3-х)	текстам или текст подбирать к иллюстрации (выбор из 4-х)
86-88.	Совершенствование умений устанавливать причинно-следственные связи и зависимости между объектами и явлениями, изображенными на картинках	3	Формирование предпосылок для самостоятельного установления причинно-следственных связей. Задания: рассмотрение сюжетных иллюстраций («Увядшие цветы», «Разбитая чашка», «Лекарство», «Сломанная ветка»)	Устанавливают причинно-следственные связи с опорой на картинки и с помощью уточняющих вопросов педагога	Устанавливают самостоятельно причинно-следственные связи событий, изображенных на картинках
89-91.	Закрепление умений выполнять операции сравнения, обобщения, используя элементы суждений, умозаключений	3	Формирование понимания простых причинно-следственных связей. Задания: рассматривание иллюстраций понимание небольших текстов «Загадочное предложение», «На что это похоже?», «Продолжи узор» - раскладывание геометрических форм с учетом заданного образца	Выполняют операции сравнения, обобщения, используя элементы суждений с помощью уточняющих вопросов педагога	Выполняют самостоятельно операции сравнения, обобщения, используя элементы суждений и умозаключений

92- 93.	Совершенствование умения в словесном плане определять последовательность указанных событий, употребляя слова сначала,	2	Формирование понимания последовательных временных событий. Задания: раскладывание серии сюжетных картинок «Что было сначала, а что потом?», «Времена года», «Время суток»	Умеют определять последовательность событий, изображенных на серии сюжетных картинок, отражающих практический опыт обучающихся	Умеют раскладывать серию последовательных событий, изображенных на сюжетных картинках, определять
------------	---	---	--	--	---

	потом, после раскладывания картинок по порядку событий				последовательность событий самостоятельно
94-95.	Совершенствование умения выполнять задания на классификацию картинок, выполнять упражнения на исключение «Четвертой лишней» картинки	2	Формирование умения находить общий признак между изображенными иллюстрациями, исключать «непохожую». Задания: «Угадай, что лишнее», «Веселые фигурки», «Маша - растеряша»	Умеют выделять «Четвертый лишний» на основе обобщения без словесного обоснования	Умеют выделять «Четвертый лишний» на основе обобщения со словесным обоснованием
96-97.	Совершенствование представлений о количественной стороне Действительности	2	Усвоение способов общественного опыта, развитие умения сравнивать, обобщать, классифицировать. Обозначение количественных признаков предметов в словесных высказываниях. Задания: выполнение заданного действия «Один - много» (хлопни, прыгни, постучи); сравнение количества изображений предметов на карточках «Парные карточки»; соотнесение предметов по количественному признаку «Угости зайчиков (белочек)»; соотнесение количества предметов на основе зрительного и тактильного восприятия «Чудесный мешочек», «Исправь ошибку»	Умеют сравнивать группы предметов по количественному признаку, выполнять определенные действия в соответствии с заданным количеством, соотносят определенное количество предметов на основе зрительного и тактильного восприятия	Умеют сравнивать и обобщать группы предметов по количественному признаку; выполняют определенные действия в соответствии с заданным количеством, соотносят определенное количество предметов на основе зрительного и тактильного восприятия

98.	Формирование соотношения между словом и образом	1	Расширение умений выбирать соответствующие иллюстрации к текстам. Задания: прослушивание специально подобранных текстов и подбор иллюстраций к ним (выбор из 3-4-х иллюстраций). Подбор картинки к сказкам - «Кто сказал мяу?», «Репка», «Волк и семеро козлят», объяснение выбора	Умеют подбирать к текстам соответствующие иллюстрации с помощью уточняющих вопросов педагога	Умеют подбирать к текстам соответствующие иллюстрации самостоятельно
99.	Совершенствование соотношения между словом и образом	1	Расширение умений выбирать соответствующие тексты к иллюстрациям. Задания: рассматривание специально подобранных иллюстраций и подбор текстов к ним («Грибники», «Улица большого города» и др.)	Умеют подбирать к иллюстрациям соответствующие тексты с помощью уточняющих вопросов педагога	Умеют подбирать к иллюстрациям соответствующие тексты самостоятельно
100.	Совершенствование соотношения между словом и образом	1	Расширение умений выбирать соответствующие тексты к иллюстрациям и иллюстрации к текстам. Задания: рассматривание специально подобранных иллюстраций и подбор текстов к ним («Узнай, кто это?», «Кто больше увидит на картинке?», «Чем отличаются картинки?»)	Умеют подбирать к иллюстрациям соответствующие тексты и тексты к иллюстрациям с помощью уточняющих вопросов педагога	Умеют подбирать к иллюстрациям соответствующие тексты и иллюстрации к текстам самостоятельно

Обследование познавательной деятельности - 2 часа

101	Обследование познавательной деятельности	1	<p>Выполнение заданий на развитие зрительной, слуховой, тактильной памяти и внимания, мыслительных операций</p>	<p>Соотносят предметы по величине из трех предложенных объектов с помощью педагога.</p> <p>Находят знакомые (основные) цвета в окружающей обстановке с опорой на образец.</p> <p>Узнают звуки живой природы с помощью педагога.</p> <p>Умеют выполнять описание предметов, воспринятых тактильно, по инструкции педагога.</p> <p>Умеют определять «четвертый лишний» с помощью педагога.</p> <p>Умеют определять последовательность событий с опорой на образец.</p> <p>Умеют сравнивать группы предметов по количеству, считать, выполнять арифметические действия.</p>	<p>Соотносят предметы по величине из трех предложенных объектов.</p> <p>Находят знакомые (основные) цвета в окружающей обстановке.</p> <p>Узнают звуки живой природы.</p> <p>Умеют выполнять описание предметов, воспринятых тактильно.</p> <p>Умеют определять «четвертый лишний».</p> <p>Умеют определять последовательность событий.</p> <p>Оперруют числами, выполняют арифметические действия.</p>
-----	--	---	---	--	---

102	Обследование сенсорного развития	1	Выполнение заданий на развитие сенсорного восприятия	<p>Умеют выбирать действие, изображенное на картинке, из ряда предложенных по инструкции педагога.</p> <p>Находят в окружающей среде предметы заданного цвета: по образцу, по словесной инструкции.</p> <p>Различают слова с заданным звуком по инструкции педагога.</p> <p>Умеют выделять и различать последовательности звуков в слове.</p> <p>Умеют выполнять описание предметов, воспринятых тактильно, по инструкции педагога.</p> <p>Умеют определять вкусовые характеристики предмета с помощью педагога</p>	<p>Умеют выбирать действие, изображенное на картинке, из ряда предложенных.</p> <p>Находят в окружающей среде предметы заданного цвета.</p> <p>Различают слова с заданным звуком.</p> <p>Умеют выделять и различать последовательности звуков в слове самостоятельно.</p> <p>Умеют выполнять описание предметов, воспринятых тактильно.</p> <p>Умеют определять вкусовые характеристики предмета</p>
-----	----------------------------------	---	--	---	--

Материально – техническое обеспечение:

Оборудованная сенсорная комната, сухой (шариковый) бассейн, планшетный стол для рисования песком, игрушки и предметы со световыми, звуковыми эффектами, образцы материалов, различных по фактуре, вязкости, температуре, плотности.

Наглядно-дидактические пособия: дидактические игры, картинки, наборы разнообразных предметов, натуральные предметы, детские музыкальные инструменты.

Материально-техническое обеспечение образовательного процесса:

музыкальные инструменты (детские музыкальные инструменты) технические средства обучения (компьютер, ЖК- экран) музыкально-дидактические пособия (аудио и видеозаписи, звучащие игрушки, музыкально-дидактические игры, нотная и методическая литература).

Информационное обеспечение образовательного процесса:

Федеральный портал "Российское образование" <http://www.edu.ru>

Федеральный центр информационно-образовательных ресурсов <http://fcior.edu.ru>

Учительский портал <http://www.uchportal.ru>

Фестиваль педагогических идей "Открытый урок" <http://festival.1september>

Электронная библиотека учебников и методических материалов <http://window.edu.ru> Портал «Мой университет»/

Факультет коррекционной педагогики <http://moi-sat.ru>

Сеть творческих учителей <http://www.it-n.ru/>

Средства мониторинга и оценки динамики обучения.

Система оценки достижения обучающимися планируемых результатов освоения рабочей программы коррекционных занятий «Предметно-практические действия (психомоторика и развитие деятельности)» в 3 классе

Мониторинг результатов обучения проводится не реже одного раза в полугодие. В ходе мониторинга специалисты образовательной организации оценивают уровень сформированности представлений, действий, внесенных в программу.

Оценка личностных результатов предполагает, прежде всего, оценку продвижения обучающегося в овладении социальными (жизненными) компетенциями, может быть представлена в условных единицах:

- 0 баллов - нет фиксируемой динамики;
- 1 балл - минимальная динамика;
- 2 балла - удовлетворительная динамика;
- 3 балла - значительная динамика.

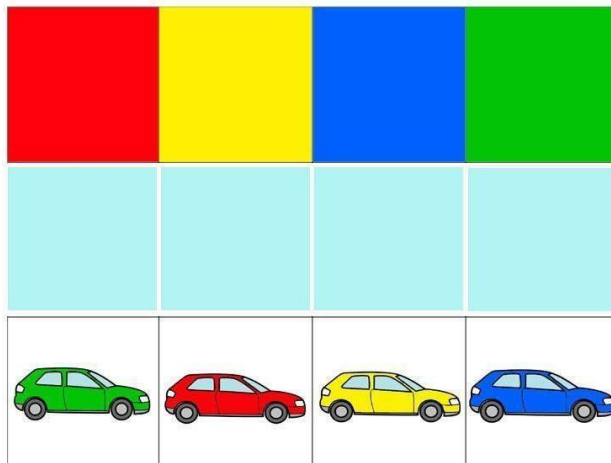
Профиль развития ребенка

Действия	Освоение действий/ уровни
Когнитивные	
Сенсорно-перцептивные	
Сенсорно-двигательные	
Графомоторные навыки	
Навыки невербальной коммуникации	
Общение и речь	
Хозяйственно-бытовые	
Навыки самообслуживания	
Значение назначения предметов обихода	
Приготовление холодной пищи	
Стирка вещей	
Уборка помещений	
Определение видов пищевых продуктов	
Определение видов упаковки продуктов	
Использование денег	
Социальные	
Пользование телефоном	
Ориентация на проезжей части улицы	
Пользование общественным транспортом	


Результат продвижения в развитии определяется на основе входного и промежуточного тестирования (Приложение 1, 2).

Входное тестирование

1. Подбери предмет по цвету (красный, желтый, синий, зеленый): проведи линию от цветного квадрата к предмету соответствующего цвета, назови этот цвет.

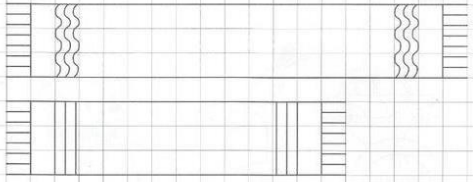


2. Подбери фигуру (круг, квадрат, треугольник, прямоугольник): проведи линию от фигуры к соответствующей прорези.

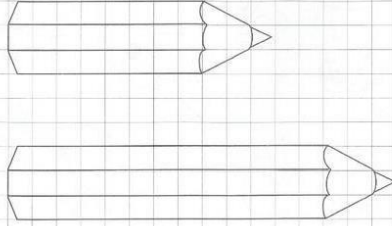


3. Сравни два предмета по величине (большой-маленький, длинный-короткий).


Раскрась длинный шарфик оранжевым цветом, а короткий - коричневым.



Раскрась длинный карандаш синим цветом, а короткий - зелёным.



Большие предметы раскрась, а маленькие обведи в кружок.



4. Определи и назови, где что находится? (вверху, внизу).

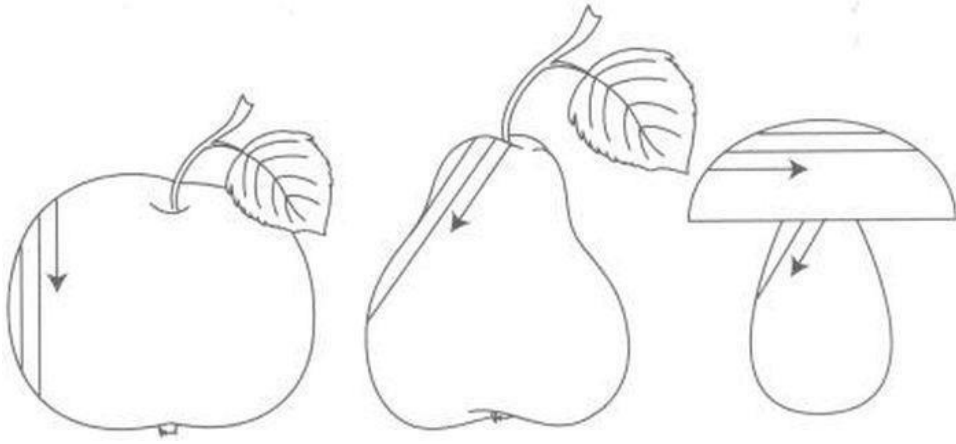
Какая птичка сидит выше всех, какая ниже всех? Какие птички сидят на ветках справа, а какие слева?



Что на картинке за домом, что перед домом, что слева от дома, что справа от дома?




5. Выполни штриховку по образцу.



Промежуточное тестирование

1. Подбери предмет по цвету: проведи линии от цветного квадрата к предмету соответствующего цвета, назови их цвет.

Игра «Подбери по цвету»




2. Подбери предметы по форме и цвету: проведи линию от предмета к месту его расположения в таблице .

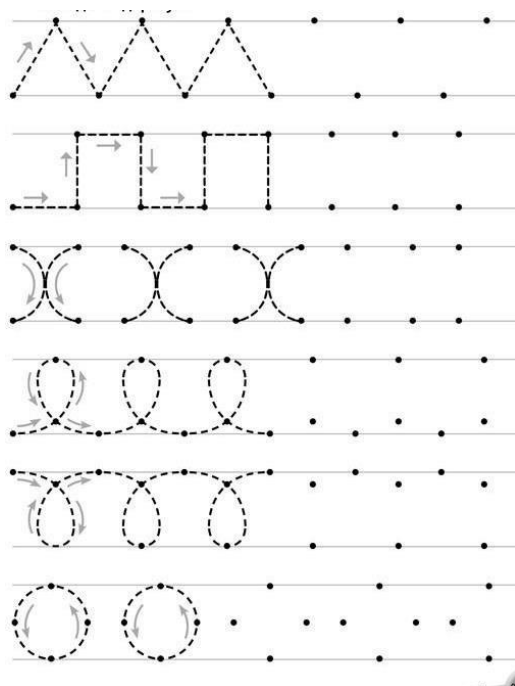
3. Сравни два предмета по величине (длинный – короткий, толстый – тон-кий, широкий-узкий).

<p>Предложите ребёнку раскрасить длинные ленточки синим цветом, а короткие - жёлтым.</p>  <p>Предложите ребёнку раскрасить тонкие карандаши красным цветом, а толстые - синим.</p> 	<p>Предложите ребёнку раскрасить котика у забора с широкими досками серым цветом, а с узкими досками - оранжевым цветом.</p> 
---	---

Рассмотри картинку. Найди всех поросят. Скажи, где они находятся. Используй в речи слова «внизу», «вверху», «над», «под», «близко», «далеко».



4. Обведи и продолжи рисунок.



2.2. Программа коррекционной работы

Для обучающихся по варианту 6.4 АООП НОО характерно сочетание нарушений опорно-двигательного аппарата с нарушениями интеллектуального развития, зрения, слуха, расстройствами аутистического спектра и эмоционально-волевой сферы, выраженными в различной степени и сочетающимися в разных вариантах.

Рабочая программа по учебному предмету "Предметные действия".

Рабочая программа по учебному предмету "Предметные действия" АООП НОО (вариант 6.4) составлена на основе требований к результатам освоения АООП НОО, установленными ФГОС НОО обучающихся с ОВЗ, программы воспитания.

Содержание учебного предмета, его цели и практические задачи должны определяться с учетом индивидуальных возможностей и особых образовательных потребностей обучающихся. Содержание должно обеспечивать возможность достижения планируемых в СИПР результатов.

Планируемые результаты освоения учебного предмета.

Овладение предметными действиями как необходимой основой для самообслуживания, коммуникации, изобразительной, бытовой и трудовой деятельности:

- интерес к предметному рукотворному миру;
- умение выполнять простые действия с предметами и материалами;
- умение соблюдать очередность (в парной игре с предметами, в диалоге, при выполнении трудовых операций);
- умение следовать алгоритму и (или) расписанию при выполнении предметных действий;
- умение принимать посильное участие в повседневных делах дома и в школе: умение выполнять доступные бытовые поручения (обязанности) совместно со взрослыми;
- умение взаимодействовать с окружающими людьми в соответствии с общепринятыми нормами поведения, в доступной форме оказывать поддержку и взаимопомощь, сопереживать, сочувствовать и эмоционально реагировать на различные ситуации дома и в школе.

Рабочие программы коррекционных курсов.

Программа коррекционного курса "Сенсорное развитие".

Пояснительная записка. Рабочая программа коррекционного курса "Сенсорное развитие" АООП НОО (вариант 6.4) составлена на основе требований к результатам освоения АООП НОО, установленными ФГОС НОО обучающихся с ОВЗ, программы воспитания.

Сенсорное развитие направлено на формирование полноценного восприятия окружающей действительности. Первым шагом познания мира является чувственный опыт человека. Успешность умственного, физического, эстетического воспитания в значительной степени зависит от уровня сенсорного развития обучающихся, то есть от того, насколько полно обучающийся воспринимает окружающий мир. У обучающихся с ТМНР сенсорный опыт спонтанно не формируется. Чем более выражены нарушения развития обучающегося, тем большее значение в его жизни имеет чувственный опыт, который накапливается в процессе восприятия различных ощущений. Обучающиеся с ТМНР наиболее чувствительными к воздействиям на сохранные анализаторы, поэтому педагогически продуманный выбор средств и способов сенсорного воздействия будет благоприятствовать их дальнейшему психическому и физическому развитию.

Целью обучения является обогащение чувственного опыта через целенаправленное систематическое воздействие на различные анализаторы.

Программно-методический материал включает 5 разделов: "Зрительное восприятие", "Слуховое восприятие", "Кинестетическое восприятие", "Восприятие запаха", "Восприятие вкуса".

Содержание каждого раздела представлено по принципу от простого к сложному. Сначала проводится работа, направленная на расширение диапазона воспринимаемых ощущений обучающегося, стимуляцию активности. Под активностью подразумеваются психические, физические, речевые реакции обучающегося, например: эмоционально-двигательная отзывчивость, концентрация внимания, вокализация. В дальнейшем в ходе

обучения формируются сенсорно-перцептивные действия. Обучающийся учится не только распознавать свои ощущения, но и перерабатывать получаемую информацию, что в будущем поможет ему лучше ориентироваться в окружающем мире.

Для реализации курса необходимо специальное материально-техническое оснащение, включающее: оборудованную сенсорную комнату, сухой (шариковый) бассейн, игрушки и предметы со световыми, звуковыми эффектами, образцы материалов, различных по фактуре, вязкости, температуре, плотности, сенсорные панели. Рекомендуются наличие водного бассейна.

Содержание коррекционного курса.

Зрительное восприятие. Фиксация взгляда на лице человека. Фиксация взгляда на неподвижном светящемся предмете. Фиксация взгляда на неподвижном предмете, расположенном напротив обучающегося, справа и слева от него. Прослеживание взглядом за движущимся близко расположенным предметом (по горизонтали, по вертикали, по кругу, вперед - назад). Прослеживание взглядом за движущимся удаленным объектом.

Слуховое восприятие. Локализация неподвижного источника звука, расположенного на уровне уха, плеча, талии. Прослеживание за близко расположенным перемещающимся источником звука. Локализация неподвижного удаленного источника звука. Соотнесение звука с его источником. Нахождение объектов, одинаковых по звучанию.

Кинестетическое восприятие. Адекватная эмоционально-двигательная реакция на прикосновения человека. Адекватная реакция на соприкосновение с материалами (дерево, металл, клейстер, пластмасса, бумага, вода), различными по температуре (холодный, теплый), фактуре (гладкий, шероховатый), вязкости (жидкий, густой, сыпучий). Адекватная реакция на вибрацию, исходящую от объектов. Адекватная реакция на давление на поверхность тела. Адекватная реакция на положение тела (горизонтальное, вертикальное). Адекватная реакция на положение частей тела. Адекватная реакция на соприкосновение тела с разными видами поверхностей. Различение материалов по характеристикам (температура, фактура, влажность, вязкость).

Восприятие запаха. Адекватная реакция на запахи. Различение объектов по запаху.

Восприятие вкуса. Адекватная реакция на продукты, различные по вкусовым качествам (горький, сладкий, кислый, соленый) и консистенции (жидкий, твердый, вязкий, сыпучий). Узнавание продукта по вкусу. Различение основных вкусовых качеств продуктов (горький, сладкий, кислый, соленый).

Планируемые результаты освоения курса.

Планируемые (возможные) результаты освоения курса должны уточняться и конкретизироваться с учетом индивидуальных особенностей и возможностей обучающихся с НОДА.

Программа коррекционного курса "Предметно-практические действия (психомотрика и развитие деятельности)".

Рабочая программа коррекционного курса "Предметно-практические действия (психомотрика и развитие деятельности)" АООП НОО (вариант 6.4) составлена на основе требований к результатам освоения АООП НОО, установленными ФГОС НОО обучающихся с ОВЗ, федеральной программы воспитания.

Вследствие органического поражения ЦНС процессы восприятия, памяти, мышления, речи, двигательных и других функций нарушены или искажены, поэтому формирование предметных действий происходит со значительной задержкой. У многих обучающихся с ТМНР, достигших школьного возраста, действия с предметами остаются на уровне неспецифических манипуляций. В этой связи обучающемуся необходима специальная обучающая помощь, направленная на формирование разнообразных видов предметно-практической деятельности. Обучение начинается с формирования элементарных специфических манипуляций, которые со временем преобразуются в произвольные целенаправленные действия с различными предметами и материалами.

Целью обучения является формирование целенаправленных произвольных действий с различными предметами и материалами.

Программно-методический материал включает 2 раздела: "Действия с материалами",

"Действия с предметами".

В процессе обучения обучающиеся знакомятся с различными предметами и материалами и осваивают действия с ними. Сначала формируются приемы элементарной предметной деятельности, такие как: захват, удержание, переключивание, которые в дальнейшем используются в разных видах продуктивной деятельности: изобразительной, доступной бытовой и трудовой деятельности, самообслуживании.

Материально-техническое оснащение учебного предмета "Предметно-практические действия" включает: предметы для нанизывания на стержень, шнур, нить (кольца, шары, бусины), звучащие предметы для встряхивания, предметы для сжатия (мячи различной фактуры, разного диаметра), вставления (стаканчики одинаковой величины).

Содержание коррекционного курса.

Действия с материалами. Сминание материала. Разрывание материала. Размазывание материала. Разминание материала. Пересыпание материалов. Переливание материалов. Наматывание материала.

Действия с предметами. Захват, удержание, отпускание предмета. Встряхивание предмета. Толкание предмета. Вращение предмета. Нажимание на предмет (всей рукой, пальцем). Сжатие предмета (двумя руками, одной рукой, пальчиками). Тянуть предмет. Вынимание предметов. Складывание предметов. Переключивание предметов. Вставление предметов. Нанизывание предметов.

Планируемые (возможные) результаты освоения курса должны уточняться и конкретизироваться с учетом индивидуальных особенностей и возможностей обучающихся с НОДА.

Программа коррекционного курса "Двигательная коррекция".

Рабочая программа коррекционного курса "Двигательная коррекция" АООП НОО (вариант 6.4) составлена на основе требований к результатам освоения АООП НОО, установленными ФГОС НОО обучающихся с ОВЗ, программы воспитания.

Двигательная активность является естественной потребностью человека. Развитие двигательных навыков необходимо для нормальной жизнедеятельности всех систем и функций человека. У большинства обучающихся с ТМНР имеются тяжелые нарушения опорно-двигательных функций, значительно ограничивающие возможности самостоятельной деятельности обучающихся, поэтому работа по поддержанию и развитию способности к движению и функциональному использованию двигательных навыков является целью данного коррекционного курса.

Целенаправленное двигательное развитие в рамках курса происходит на специально организованных занятиях, проводимых инструкторами ЛФК и (или) учителями адаптивной физической культуры.

Содержание коррекционного курса:

поддержание жизненно-важных функций организма (дыхание, работа сердечно-сосудистой системы и других внутренних органов);

мотивация двигательной активности;

поддержка и развитие имеющихся движений, расширение диапазона движений и профилактика возможных нарушений;

обучение переходу из одной позы в другую;

освоение новых способов передвижения (включая передвижение с помощью технических средств реабилитации);

формирование функциональных двигательных навыков, которые обучающийся в дальнейшем научится использовать в повседневной жизни;

развитие функции руки, в том числе мелкой моторики;

формирование ориентировки в пространстве;

обогащение сенсомоторного опыта.

Техническое оснащение курса включает: технические средства реабилитации (кресла-коляски, ходунки, вертикализаторы); средства для фиксации ног, груди, таза; мягкие формы и приспособления для придания положения лежа, сидя, стоя; ограничители; автомобильные кресла; гимнастические мячи различного диаметра, гамак, тележки, коврики, специальный

велосипед, тренажеры ("Пони", "Мотомед"), подъемники. Планируемые (возможные) результаты освоения курса должны уточняться и конкретизироваться с учетом индивидуальных особенностей и возможностей обучающихся с НОДА.

Программа коррекционного курса "Альтернативная коммуникация".

Рабочая программа коррекционного курса "Альтернативная коммуникация" АООП НОО (вариант 6.4) составлена на основе требований к результатам освоения АООП НОО, установленными ФГОС НОО обучающихся с ОВЗ, федеральной программы воспитания.

Общение является неотъемлемой составляющей жизни человека. Каждый человек занимает в обществе определенное место и всегда находится в каких-либо отношениях с другими окружающими людьми. Для обучающегося с ТМНР обучение общению представляет большую значимость. Его учат выражать свои желания, нужды, просить о помощи, реагировать на слова говорящих с ним людей. Эта способность является тем средством, с помощью которого он адаптируется в окружающем мире и учится жить в нем. Обучающийся с ТМНР, не владеющий вербальной речью, становится непонятным окружающим, что затрудняет полноценное общение с ним. Выходом из этой ситуации является обучение использованию альтернативных средств коммуникации. Альтернативные средства общения могут использоваться для дополнения речи (если речь невнятная, смазанная) или замены речи (в случае ее отсутствия).

Коррекционная работа в рамках курса тесно взаимосвязана с обучением по предмету "Общение". Приоритетной задачей коррекционного курса является обучение альтернативной коммуникации как средству, а в рамках предмета "Общение" происходит обучение умению пользоваться этим средством.

Техническое оснащение курса включает: предметы, графические изображения, знаковые системы, таблицы букв, карточки с напечатанными словами, наборы букв, коммуникативных таблиц и коммуникативные тетради, записывающие устройства, а также компьютерные программы и синтезирующие речь устройства.

Содержание коррекционного курса.

Освоение доступных средств невербальной коммуникации: взгляда, мимики, жеста, предмета, графического изображения, знаковой системы.

Освоение таблицы букв, карточек с напечатанными словами, набора букв как средства коммуникации.

Составление коммуникативных таблиц и коммуникативных тетрадей для общения в школе, дома и в других местах.

Планируемые (возможные) результаты освоения курса должны уточняться и конкретизироваться с учетом индивидуальных особенностей и возможностей обучающихся с НОДА.

Коррекционно-развивающие занятия.

Коррекционно-развивающие занятия направлены:

на реализацию особых образовательных потребностей обучающихся с ТМНР не предусмотренных содержанием программ по учебным предметам;

на дополнительную помощь в освоении отдельных действий и представлений, которые оказываются для обучающихся особенно трудными;

на развитие индивидуальных способностей обучающихся, их творческого потенциала.

Возможности усвоения программного материала у разных обучающихся с ТМНР определяют объем и содержание необходимой помощи каждому обучающемуся. Учитывая особенности психофизического развития и индивидуальные возможности конкретного обучающегося, образовательная организация может расширить содержание включенного в СИПР учебного предмета дополнительными задачами.

Программа коррекционной работы должна обеспечивать:

выявление особых образовательных потребностей обучающихся с ограниченными возможностями здоровья;

осуществление индивидуально-ориентированной психолого-педагогической и социальной помощи обучающимся с ТМНР с учетом особенностей психофизического

развития и индивидуальных возможностей (в соответствии с рекомендациями ПМПК и ИПРА);

Программа коррекционной работы должна содержать:

перечень, содержание и план реализации коррекционно-развивающих занятий, обеспечивающих удовлетворение особых образовательных потребностей обучающихся с ТМНР;

систему комплексного психолого-педагогического и социального сопровождения обучающихся с ТМНР в условиях образовательного процесса, включающего психолого-педагогическое обследование обучающихся с целью выявления их особых образовательных потребностей, мониторинг динамики развития обучающихся, их успешности в освоении АООП, корректировку коррекционных мероприятий;

механизм взаимодействия в разработке и реализации коррекционных мероприятий педагогических работников, специалистов в области сопровождения, медицинских работников образовательной организации и специалистов других организаций, специализирующихся в области семьи и других институтов.

Курсы и занятия коррекционно-развивающей области (индивидуальные занятия по логопедии, по психологической коррекции, по двигательной коррекции, а также занятия, направленные на развитие осознания, ощущений, ориентировки в пространстве и на плоскости) являются основой для развития жизненных компетенций.

Задачами коррекционно-развивающих занятий являются:

предупреждение вторичных биологических и социальных отклонений в развитии, затрудняющих образование и социализацию обучающегося;

исправление нарушений психофизического развития медицинскими, психологическими, педагогическими средствами;

формирование у обучающихся средств компенсации дефицитарных психомоторных функций, не поддающихся исправлению;

формирование способов познавательной деятельности, позволяющих обучающемуся осваивать учебные предметы.

Коррекционная работа осуществляется в рамках целостного подхода к воспитанию и развитию обучающегося. Исходным принципом для определения целей и задач коррекции, а также способов их решения является принцип единства диагностики и коррекции развития. Важно и создание условий, в максимальной степени способствующих развитию обучающегося.

При подготовке и проведении коррекционно-развивающих занятий учитываются индивидуальные особенности каждого обучающегося.

Важным условием реализации АООП НОО для обучающихся с НОДА является возможность для беспрепятственного доступа обучающихся с НОДА ко всем объектам инфраструктуры организации.

В образовательном учреждении созданы надлежащие материально-технические условия, обеспечивающие возможность для беспрепятственного доступа детей с НОДА в здания и помещения организации и их пребывания, а также обучения и воспитания (включая пандусы, специально оборудованные учебные места, специализированное учебное, реабилитационное, медицинское оборудование и т.д.). С этой целью на территории предусмотрены плавные переходы (спуски) с одного уровня рельефа на другой, например, с тротуара на проезжую часть и другое.

Для того, чтобы обучающийся с двигательной патологией попал на территорию организации, установлен пандус у входа в здание. Пандус достаточно пологий (10 - 12°), чтобы ребенок на коляске мог самостоятельно подниматься и спускаться по нему. Ширина пандуса - 90 см. Необходимыми атрибутами пандуса являются ограждающий бортик (высота его 5 см) и поручни (высота - 50 - 90 см), длина которых должна превышать длину пандуса на 30 см с каждой стороны. Ограждающий бортик предупреждает соскальзывание коляски. Двери здания имеют дополнительную дверную секцию (открываются одновременно две части двери), ребенок на коляске может заехать в фойе школы.

Вдоль коридоров на первом этаже имеются поручни по всему периметру, чтобы

обучающийся с двигательной патологией, который плохо ходит, мог, держась за них, передвигаться по зданию. Ширина дверных проемов не менее 80 - 85 см.

Предпочтительным является зонирование пространства класса на зоны для отдыха, занятий и прочего с закреплением местоположения в каждой зоне определенных объектов и предметов. Прием зонирования делает пространство класса узнаваемым, а значит - безопасным и комфортным для обучающегося с НОДА, обеспечивает успешность его пространственного ориентирования, настраивает на предлагаемые формы взаимодействия, способствует повышению уровня собственной активности.

На каждом уроке после 20 минут занятий проводится 5-минутная физкультпауза с включением лечебно-коррекционных мероприятий.

В организации имеются помещения, как общие для всех типов школ, так и специальные: логопедический кабинет, кабинет медицинского назначения, специально оборудованный физкультурный зал, кабинет педагога-психолога, комната релаксации, бассейн.

Логопедический кабинет оснащен оборудованием для диагностики и коррекции речи обучающихся с НОДА, имеющих различные по форме и тяжести речевые и языковые нарушения.

Кабинет медицинского назначения с целью оказания квалифицированной медицинской помощи обучающимся, приобщение их к здоровому образу жизни, в том числе посредством обеспечения системы рационального питания (в том числе диетического), организации физкультурно-оздоровительных мероприятий и закаливания; обеспечение соблюдения в школе санитарно-гигиенического и противоэпидемического режима.

Кабинет педагога-психолога предназначен для организации групповой и индивидуальной психолого-педагогической помощи обучающимся и их опыта.

Комната релаксации предназначена для развития сенсорных функций обучающихся, проведения коррекционных занятий.

Кабинет физкультуры оснащен тренажерами и приспособлениями (в рамках программы Доступная среда), которые дают возможность специалистам применять современные технологии физической реабилитации для индивидуальной работы, для компенсации двигательной составляющей учебных навыков.

Образовательное учреждение имеет следующее специальное оборудование:

- средства передвижения: специальные поручни, пандусы, съезды на тротуарах и другое.

Обучение детей с НОДА может осуществляться на фоне лечебно-восстановительной работы, которая должна вестись в следующих направлениях: посильная медицинская коррекция двигательного дефекта, терапия нервно-психических отклонений, купирование соматических заболеваний. Педагоги и администрация организации могут запрашивать рекомендации к осуществлению лечебно-профилактического режима, учитывающие возрастные изменения.

Обязательным условием является соблюдение индивидуального ортопедического режима для каждого обучающегося с двигательной патологией. В соответствии рекомендациями врача-ортопеда, инструктора ЛФК определяются правила посадки и передвижения ребенка с использованием технических средств реабилитации, рефлекс-запрещающие позиции (поза, который взрослый придает ребенку для снижения активности патологических рефлексов и нормализации мышечного тонуса), обеспечивающие максимально комфортное положение ребенка в пространстве и возможность осуществления движений.

Соблюдение ортопедического режима позволяет устранить негативные моменты, способствующие прогрессированию двигательных нарушений, тем самым оказывая положительное влияние на стабилизацию двигательного статуса ребенка.

Параллельно с обучением в учреждении обучающийся с двигательной патологией может получать необходимый специальный комплекс лечебно-восстановительных мероприятий на базе медицинских организаций, проходить курсы лечения в специализированных больницах и реабилитационных центрах.

Комплекс восстановительного лечения представляется ортопедоневрологическими мероприятиями, лечебной физкультурой, массажем, физио-бальнео-климатотерапией, протезно-ортопедической помощью. Лечебные мероприятия, кроме обычной

педиатрической службы, должны осуществлять врачи-неврологи, врачи ЛФК, физиотерапевты, ортопеды, а также младший медицинский персонал.

Для реализации несколькими организациями основной образовательной программы для обучающихся с НОДА возможно использование сетевой формы взаимодействия.

В таком случае, такие организации должны совместно разрабатывать и утверждать образовательные программы, в том числе программы, обеспечивающие коррекцию нарушений развития и социальную адаптацию, а также определяют вид, уровень и (или) направленность образовательной программы.

2.3. Программа формирования базовых учебных действий

Программа формирования базовых учебных действий содержит:

1. Пояснительную записку;
2. Цели реализации программы;
3. Характеристику и состав БУД;
4. Связь базовых учебных действий с содержанием учебных предметов
5. Планируемые результаты и их диагностика;

1. Пояснительная записка

Программа формирования базовых учебных действий, обучающихся с НОДА (далее — *программа формирования БУД, Программа*) реализуется в процессе всего школьного обучения и конкретизирует требования Стандарта результатам освоения АООП.

Программа формирования БУД реализуется в процессе всей учебной и внеурочной деятельности. Программа строится на основе дифференцированного и деятельностного подходов к обучению и позволяет реализовывать индивидуальный и в коррекционно-развивающий потенциал образования школьников с НОДА ТМНР.

Базовые учебные действия — это элементарные и необходимые единицы учебной деятельности, формирование которых обеспечивает овладение содержанием образования обучающимися с тяжелыми множественными нарушениями развития. БУД не обладают той степенью обобщенности, которая обеспечивает самостоятельность учебной деятельности и ее реализацию в изменяющихся учебных и внеучебных условиях. БУД формируются и реализуются только в совместной деятельности педагога и обучающегося.

БУД обеспечивают становление учебной деятельности ребенка с ТМНР в основных ее составляющих: подготовку ребенка к нахождению и обучению в среде сверстников, формирование учебного поведения, формирование умения выполнять задание, формирование умения самостоятельно переходить от одного задания к другому.

2. Цели реализации программы формирования БУД

Программа формирования базовых учебных действий у обучающихся с ТМНР направлена на формирование готовности у детей к овладению содержанием АООП и включает следующие **задачи**:

1. Подготовка ребенка к нахождению и обучению в среде сверстников, к эмоциональному, коммуникативному взаимодействию с группой обучающихся.
 2. Формирование учебного поведения:
 - направленность взгляда (на говорящего взрослого, на задание);
 - умение выполнять инструкции педагога;
 - использование по назначению учебных материалов;
 - умение выполнять действия по образцу и по подражанию.
 3. Формирование умения выполнять задание:
 - в течение определенного периода времени,
 - от начала до конца,
 - с заданными качественными параметрами.
 4. Формирование умения самостоятельно переходить от одного задания (операции, действия) к другому в соответствии с расписанием занятий, алгоритмом действия и т.д.
- Задачи по формированию базовых учебных действий включаются в СИПР с учетом особых образовательных потребностей обучающихся. Решение поставленных задач происходит как

на групповых и индивидуальных занятиях по учебным предметам, так и на специально организованных коррекционных занятиях в рамках учебного плана.

Ценностные ориентиры содержания начального образования конкретизируют личностный, социальный и государственный заказ системе образования, выраженный в Требованиях к результатам освоения АООП НОО, и отражают следующие целевые установки системы начального общего образования:

- **Формирование представления о мире, созданном руками человека:** интерес к объектам, изготовленным руками человека; представления о доме, школе, о расположенных в них и рядом объектах, о транспорте и т.д.; умение соблюдать элементарные правила безопасности в повседневной жизнедеятельности.

- **Расширение представлений об окружающих людях:** овладение первоначальными представлениями о социальной жизни, о профессиональных и социальных ролях людей; представления о профессиях людей, окружающих ребенка; представления о социальных ролях людей, правилах поведения согласно социальной роли; определение круга своих социальных ролей, умение вести себя в конкретной ситуации соответственно роли.

- **Освоение навыков учебной деятельности и накопление опыта продуктивного взаимодействия с взрослыми и сверстниками:** умение соблюдать правила поведения на уроках и во внеурочной деятельности, взаимодействовать со взрослыми и сверстниками, выбирая адекватную дистанцию и формы контакта, соответствующих возрасту и полу ребенка.

- **Стремление находить друзей, участвовать в коллективных играх, мероприятиях, занятиях, организовывать личное пространство и время (учебное и свободное):** умение находить друзей на основе личностных симпатий; умение строить дружеские отношения, оказывать поддержку и взаимопомощь, сопереживать, сочувствовать; умение взаимодействовать в группе в процессе учебной, игровой и доступной трудовой деятельности; умение организовывать свободное время с учетом своих интересов и возможностей.

- **Накопление положительного опыта сотрудничества, участия в общественной жизни:** интерес к праздничным мероприятиям, желание принимать участие в них, получение положительных впечатлений от взаимодействия в процессе совместной деятельности; использование простейших эстетических ориентиров (эталонов) в быту, дома и в школе; умение соблюдать традиции государственных, семейных, школьных праздников.

- **Представления об обязанностях и правах ребенка:** доступные представления о праве на жизнь, на образование, на труд, на неприкосновенность личности и достоинства и другие; доступные представления об обязанностях обучающегося, сына (дочери), гражданина и другие.

- **Формирование представления о России:** доступные представления о государственной символике. доступные представления о значимых исторических событиях и выдающихся людях России.

Реализация ценностных ориентиров общего образования в единстве процессов обучения и воспитания, познавательного и личностного развития обучающихся на основе формирования общих учебных умений, обобщённых способов действия обеспечивает высокую эффективность решения жизненных задач и возможность саморазвития обучающихся.

3.Характеристика и состав БУД:

Для реализации поставленной цели и соответствующих ей задач необходимо:

- определить функции и состав базовых учебных действий, учитывая психофизические особенности и своеобразие учебной деятельности обучающихся;
- определить связи базовых учебных действий с содержанием учебных предметов, коррекционных курсов и внеурочной деятельности.

Согласно требованиям Стандарта уровень сформированности базовых учебных действий обучающихся с тяжелыми множественными нарушениями развития определяется на момент

завершения обучения школе. Данная программа рассчитана на пятилетний срок обучения (1 дополнительный, 1-4 классы).

Базовые учебные действия, формируемые у младших школьников, обеспечивают, с одной стороны, успешное начало школьного обучения и осознанное отношение к обучению, с другой — составляют основу формирования в старших классах более сложных действий, которые содействуют дальнейшему становлению ученика как субъекта осознанной активной учебной деятельности на доступном для него уровне.

1. Личностные учебные действия обеспечивают готовность ребенка к принятию новой роли ученика, понимание им на доступном уровне ролевых функций и включение в процесс обучения на основе интереса к его содержанию и организации.

2. Коммуникативные учебные действия обеспечивают способность вступать в коммуникацию с взрослыми и сверстниками в процессе обучения.

3. Регулятивные учебные действия обеспечивают успешную работу на любом уроке и любом этапе обучения. Благодаря им создаются условия для формирования и реализации начальных логических операций.

4. Познавательные учебные действия представлены комплексом начальных логических операций, которые необходимы для усвоения и использования знаний и умений в различных условиях.

Умение использовать все группы действий в различных образовательных ситуациях является показателем их сформированности. Все БУД связаны и формируются в той или иной степени при изучении каждого предмета, коррекционного курса и внеурочной деятельности.

Состав базовых учебных действий

Наименование БУД	Характеристика и состав БУД по годам обучения			
	<u>1,2 год обучения</u>	<u>3 год</u>	<u>4 год</u>	<u>5 год</u>
<p><u>Личностные учебные действия:</u></p> <ul style="list-style-type: none"> - спокойное нахождение и обучение в среде сверстников, к эмоциональному, взаимодействию с группой обучающихся и педагогом; - перемещение в новой среде без проявлений дискомфорта; - самостоятельность или с помощью взрослого выполнение учебных заданий; - положительное отношение к окружающей действительности. 				
<p>Коммуникативные учебные действия:</p> <ul style="list-style-type: none"> - готовность к нахождению и обучению среди сверстников, к коммуникативному взаимодействию в группе обучающихся и индивидуальной работе с педагогом; - направленность взгляда (на говорящего взрослого, на задание) - способность понимать инструкции педагога 	<ul style="list-style-type: none"> - Следить за объяснением учителя. - Понимать инструкции педагога при выполнении задания по образцу. 	<ul style="list-style-type: none"> - Следить за объяснением учителя. - Понимать инструкции педагога при выполнении задания по образцу; - понимать жестовую инструкцию; 	<ul style="list-style-type: none"> - Следить за объяснением учителя. - Понимать инструкции педагога при выполнении задания по образцу; - понимать жестовую инструкцию; - понимать инструкцию по инструкционным картам; 	<ul style="list-style-type: none"> - Следить за объяснением учителя. - Понимать и выполнять инструкции педагога при выполнении задания по образцу; - понимать жестовую инструкцию; - понимать инструкцию по инструкционным картам; - понимает инструкцию по пиктограммам.

<p>Регулятивные учебные действия: - формирование учебного поведения выполнение задания: в течение определенного периода, от начала до конца; - переход от одного задания (операции, действия) к другому в соответствии с расписанием занятий, алгоритмом действия и т.д. - последовательное выполнение нескольких заданий; - умение выполнять инструкции педагога; использование по назначению учебных материалов; - умение выполнять действия по образцу и по подражанию. - выстраивать алгоритм предстоящей деятельности (словесный или наглядный план) с помощью педагога.</p>	<p>- Рисовать, слушать, собирать мозаику и др. задания в течение 5-20 минут - выполнять действия по образцу и по подражанию.</p>	<p>- Выполнять задание от начала до конца в течение заданного времени. - выполнять действия по образцу и по подражанию.</p>	<p>- Выполнять задание от начала до конца в течение заданного времени. - выполнять действия по образцу и по подражанию. – ориентироваться в режиме дня, расписании уроков с помощью педагога. -последовательно выполнять задания по инструкции педагога</p>	<p>- Выполнять задание от начала до конца в течение заданного времени; - ориентируется в режиме дня, расписании уроков с помощью педагога; - выстраивать алгоритм предстоящей деятельности (словесный или наглядный план) с помощью педагога.</p>
<p>Познавательные учебные действия: - наблюдать под руководством взрослого за предметами и явлениями окружающей действительности; - работать с несложной по содержанию и структуре информацией (понимать изображение, текст, эмоциональное высказывание;</p>	<p>- Работать с несложной по содержанию и структуре информацией (понимать изображение, прослушанный текст, инструкцию учителя) - делать простейшие обобщения, - сравнивать предметы по форме, цвету, назначению</p>	<p>- Выполнять инструкции педагога по подражанию простым движениям и действиям с предметами. - работать с несложной по содержанию и структуре информацией (понимать изображение, прослушанный текст эмоциональное</p>	<p>- Выполнять инструкции педагога по подражанию простым движениям и действиям с предметами - работать с несложной по содержанию и структуре информацией (понимать изображение, прослушанный текст эмоциональное</p>	<p>-Выполнять инструкции педагога по подражанию простым движениям и действиям с предметами - работать с несложной по содержанию и структуре информацией (понимать изображение, прослушанный текст эмоциональное</p>

<ul style="list-style-type: none"> - пользоваться знаками, символами, пиктограммами; - пользоваться по назначению учебными предметами. - выделять существенные, общие и отличительные свойства предметов; - делать простейшие обобщения, сравнивать, классифицировать на наглядном материале; - Читать на доступном для ребенка уровне - Пересчитывать предметы. 		<p>высказывание)</p> <ul style="list-style-type: none"> - наблюдать под руководством взрослого за предметами и явлениями окружающей действительности - сравнивать предметы по форме, цвету, назначению - делать простейшие обобщения. 	<p>высказывание)</p> <ul style="list-style-type: none"> - наблюдать под руководством взрослого за предметами и явлениями окружающей действительности - сравнивать предметы по форме, цвету, назначению - делать простейшие обобщения, сравнивать, классифицировать на наглядном материале; - выделять существенные, общие и отличительные свойства предметов; 	<p>высказывание)</p> <ul style="list-style-type: none"> - наблюдать под руководством взрослого за предметами и явлениями окружающей действительности - сравнивать предметы по форме, цвету, назначению - делать простейшие обобщения, сравнивать, классифицировать на наглядном материале; - выделять существенные, общие и отличительные свойства предметов; - пользоваться знаками, символами, пиктограммами; - Читать на доступном для ребенка уровне - Пересчитывать предметы.
--	--	--	---	---

4. Связь базовых учебных действий с содержанием учебных предметов

Формирование базовых учебных действий осуществляется в контексте усвоения обучающимися разных предметных дисциплин. Требования к формированию учебных действий находят отражение в планируемых результатах освоения программ учебных предметов в отношении личностного развития обучающегося: «Общение и чтение», «Письмо», «Математические представления», «Развитие речи и окружающий природный мир», «Жизнедеятельность человека», «Самообслуживание», «Изобразительное искусство», «Музыка», «Адаптивная физическая культура», «Предметные действия».

Каждый учебный предмет в зависимости от его содержания и способов организации учебной деятельности обучающихся, помимо прямого эффекта обучения – приобретения определенных знаний, умений, навыков раскрывает определенные возможности для формирования базовых учебных действий. Требования к результатам изучения учебного предмета «**Общение и чтение**» включают формирование личностных действий. В 1-4 классе осуществляется работа по формированию навыка чтения и основ элементарного графического навыка, развитие речевых умений, совершенствование фонематического слуха, осуществление грамматико-орфографической пропедевтики.

Изучение учебного предмета «**Письмо**» обеспечивает формирование личностных действий, создаёт условия для овладения грамотой, основными речевыми формами и правилами их

применения; развитие устной и письменной коммуникации, подготовка к чтению и письму; овладение способностью пользоваться устной и письменной речью для решения соответствующих возрасту житейских задач; развитие способности к словесному пониманию на уровне, соответствующем возрасту и развитию ребенка.

Учебный предмет **«Математические представления»** решает одну из важных специфических задач обучения - преодоление недостатков их познавательной деятельности и личностных качеств. Математика как учебный предмет содержит необходимые предпосылки для развития познавательных способностей обучающихся, коррекции интеллектуальной деятельности и эмоционально-волевой сферы. Обучение математике носит предметно-практическую направленность, должно быть тесно связано с жизнью и профессионально-трудовой подготовкой обучающихся, другими учебными предметами, учить использовать математические знания в нестандартных ситуациях. Формируя у умственно отсталых обучающихся на наглядной и наглядно-действенной основе первые представления о числе, величине, фигуре, учитель одновременно ставит и решает в процессе обучения математике задачи развития наглядно-действенного, наглядно-образного, а затем и абстрактного мышления этих детей. Осваивая систему социально принятых знаков и символов, существующих в современной культуре учащийся в процессе обучения математике, получает и знания, необходимые знания, как для дальнейшего обучения, так и для его социализации.

«Развитие речи и окружающий природный мир», учебный предмет из образовательной области «Естествознание» обеспечивают формирование личностных учебных действий. В процессе изучения окружающего мира, природы у обучающихся формируются и систематизируются представления о живой и неживой природе, сезонных изменениях в ней, жизни растений и животных. Знания о природе помогают детям видеть прекрасное в ней, воспитывают отношение к ней, стремление беречь и охранять природу.

Развивающий потенциал предмета **«Изобразительное искусство»** создаёт условия для формирования общеучебных действий, способствует формированию личности умственно отсталого ребенка, воспитанию у него положительных навыков и привычек, содействует исправлению недостатков моторики и совершенствованию зрительно-двигательной координации, развитию у обучающихся аналитико - синтетической деятельности, умения сравнивать, обобщать.

Предмет **«Музыка»** обеспечивает освоение обучающимися мира музыкального искусства в сфере личностных действий будут сформированы эстетические и ценностно-смысловые ориентации обучающихся. Специально подобранные музыкальные произведения, воздействуя на аффективную сферу ребенка, способствуют развитию высших психических функций, к которым относятся мышление, воля, мотивация, преодолению неадекватных форм поведения, снятию эмоционального напряжения, созданию на занятии теплой эмоциональной атмосферы, служащей положительным примером, стимулирующим самостоятельные занятия воспитанников. Занятия музыкой развивают чувство ритма, речевую активность, музыкальный слух и память, способность реагировать на музыку, музыкально-исполнительские навыки.

«Адаптивная физическая культура»: учебный предмет обеспечивает формирование личностных действий, духовных способностей, коррекции и компенсации нарушений физического развития, развития двигательных возможностей обучающихся, освоения правил здорового и безопасного образа жизни. В области регулятивных действий - развитию умений планировать, регулировать, контролировать и оценивать свои действия.

«Предметные действия»: специфика этого предмета, как ключевого предмета и его значимость для формирования учебных действий трудно переоценить. В процессе трудового обучения осуществляется исправление недостатков познавательной деятельности: наблюдательности, воображения, речи, пространственной ориентировки, а также недостатков физического развития, особенно мелкой моторики рук. Обучающимся сообщаются элементарные знания по видам труда, формируются элементарные (первоначальные) трудовые качества, проводится обучение доступным приемам труда, развитие самостоятельности в труде, привитие интереса к труду; трудовым профессиям.

«**Жизнедеятельность человека**» учебный предмет обеспечивает формирование личностных действий. Обучающиеся учатся наблюдать, видеть и слышать, сравнивать и обобщать, устанавливать несложные причинно-следственные связи. Эта деятельность обучающихся играет важную роль в работе по коррекции недостатков умственного и психофизического развития, их познавательных интересов.

«**Самообслуживание**»: специфика этого предмета направлена на практическую подготовку обучающихся к самостоятельной жизни и труду, на формирование у них знаний и умений, навыков способствующих социальной адаптации в условиях современного общества, на повышение уровня их общего развития. В процессе обучения и воспитания дети развиваются, приобретают определенные знания и умения, однако продвижение их неравномерно. Это вызвано неоднородностью состава обучающихся, которая определяется разными потенциальными возможностями школьников и имеющимися у них нарушениями в психическом развитии.

5. Планируемые результаты и их диагностика

Планируемые результаты освоения обучающимися программы БУД

К концу 5 года обучения, обучающиеся будут: готовы к эмоциональному, продуктивному взаимодействию с группой обучающихся и с педагогом (учителем, воспитателем, психологом, логопедом и т.д.).

У них будет сформировано учебное поведение:

- направленность взгляда (на говорящего взрослого, на задание);
- умение выполнять инструкции педагога;
- использование по назначению учебных материалов;

Они смогут выполнять действия по образцу и по подражанию, смогут выполнять задание:

- в течение определенного периода времени,
- от начала до конца, с заданными качественными параметрами.

У них будет сформировано умение самостоятельно переходить от одного задания (операции, действия) к другому в соответствии с расписанием занятий, алгоритмом действия и т.д.

Система оценки достижения планируемых результатов освоения программы формирования БУД

Текущая аттестация обучающихся включает в себя полугодовое оценивание результатов освоения программы формирования БУД и отражается в СИПР, которая составлена на основе АООП образовательной организации.

Промежуточная (годовая) аттестация представляет собой оценку результатов освоения программы формирования БУД по итогам учебного года. Для аттестации обучающихся применяется метод работы экспертной группы (на междисциплинарной основе). Она объединяет разных специалистов, осуществляющих процесс образования и развития ребенка. К процессу аттестации обучающегося привлекаются члены его семьи. Задачей экспертной группы является выработка согласованной оценки достижений ребёнка в сфере сформированности БУД.

При оценке результативности обучения должны учитываться особенности психического, неврологического и соматического состояния каждого обучающегося. Выявление результативности обучения должно происходить вариативно с учетом психофизического развития ребенка в процессе выполнения перцептивных, речевых, предметных действий, графических работ и др.

При предъявлении и выполнении всех видов заданий обучающимся должна оказываться помощь: разъяснение, показ, дополнительные словесные, графические и жестовые инструкции; задания по подражанию, совместно распределенным действиям и др.

При оценке результативности достижений необходимо учитывать степень самостоятельности ребенка. Оценка выявленных результатов обучения осуществляется в оценочных показателях, основанных на качественных критериях по итогам выполняемых практических действий: «выполняет действие самостоятельно», «выполняет действие по

инструкции» (вербальной или невербальной), «выполняет действие по образцу», «выполняет действие с частичной физической помощью», «выполняет действие со значительной физической помощью», «действие не выполняет»; «узнает объект», «не всегда узнает объект», «не узнает объект».

Выявление представлений, умений и навыков, обучающихся в каждой образовательной области должно создавать основу для корректировки СИПР, конкретизации содержания дальнейшей коррекционно-развивающей работы. В случае затруднений в оценке сформированности действий, представлений в связи с отсутствием видимых изменений, обусловленных тяжестью имеющихся у ребенка нарушений, следует оценивать его эмоциональное состояние, другие возможные личностные результаты.

Средства мониторинга и оценки динамики обучения

Мониторинг уровня сформированности базовых учебных действий, обучающихся дополнительного, 1-4 классов необходимо вести педагогу с целью получения объективной информации о состоянии и динамике уровня сформированности БУД и коррекции дальнейшей деятельности у обучающихся в условиях реализации ФГОС образования с умственной отсталостью.

В процессе обучения необходимо осуществлять мониторинг всех групп БУД, который будет отражать индивидуальные достижения обучающихся и позволит делать выводы об эффективности проводимой в этом направлении работы. Для оценки сформированности каждого действия можно использовать следующую систему оценки:

- 0 баллов — действие отсутствует, не выполняет, обучающийся не понимает его смысла, не включается в процесс выполнения вместе с учителем;
- 1 балл — смысл действия понимает, связывает с конкретной ситуацией, выполняет действие только по прямому указанию учителя, при необходимости требуется оказание помощи (со значительной физической помощью);
- объект не узнает;
- 2 балла — преимущественно выполняет действие по указанию учителя (вербальной или невербальной), в отдельных ситуациях способен выполнить его самостоятельно;
- не всегда узнает;
- 3 балла — способен самостоятельно выполнять действие в определенных ситуациях (по образцу), нередко допускает ошибки, которые исправляет по прямому указанию учителя;
- узнает объект с помощью дополнительной инструкции педагога;
- 4 балла — способен самостоятельно применять действие, но иногда допускает ошибки, которые исправляет по замечанию учителя;
- не всегда узнает объект самостоятельно;
- 5 баллов — самостоятельно применяет действие в любой ситуации;
- узнает объект самостоятельно.

Балльная система оценки позволяет объективно оценить промежуточные и итоговые достижения каждого учащегося в овладении конкретными учебными действиями, получить общую картину сформированности учебных действий у всех учащихся, и на этой основе осуществить корректировку процесса их формирования на протяжении всего времени обучения.

Для реализации поставленных целей и задач были разработана карта, в которой фиксируется сформированность БУД обучающихся начальных классов.

Карта сформированности БУД у учащихся с НОДА вариант 6.4.

<u>№</u>	<u>Наименование</u>	<u>Входной монитори нг</u>	<u>1-й год обучен ия</u>	<u>2-й год обучен ия</u>	<u>3-й год обучен ия</u>	<u>4-й год обучен ия</u>	<u>5-й год обучен ия</u>
<u>1</u>	Личностные	-	-	-	-	-	-

	<p>учебные действия: - спокойное нахождение обучению в среде сверстников, к эмоциональному, взаимодействию с группой обучающихся. - перемещение в новой среде без проявлений дискомфорта</p> <p>- самостоятельность или с помощью взрослого выполнение учебных заданий</p> <p>- положительное отношение к окружающей действительности.</p>						
<u>2</u>	<p>Коммуникативные учебные действия: - готовность к нахождению и обучению среди сверстников, к коммуникативному взаимодействию в группе обучающихся; - сигнализирование учителю об окончании задания; - направленность взгляда (на говорящего взрослого, на задание);</p>	-	-	-	-	-	-
<u>3</u>	<p>Регулятивные учебные действия: - выполнение задания: в течение определенного периода, от начала до конца; - переход от одного задания (операции, действия) к другому в соответствии с расписанием занятий, алгоритмом действия и т.д.</p> <p>- последовательное выполнение нескольких заданий; - умение выполнять инструкции педагога; - использование по назначению учебных материалов; - умение</p>	-	-	-	-	-	-

	выполнять действия по образцу и по подражанию.						
<u>4</u>	Познавательные учебные действия: - наблюдать под руководством взрослого за предметами и явлениями окружающей действительности; - работать с несложной по содержанию и структуре информацией (понимать изображение, текст, эмоциональное высказывание; - пользоваться знаками, символами, пиктограммами.	-	-	-	-	-	-

2.4. Рабочая программа воспитания

Пояснительная записка

Рабочая программа воспитания МКОУ «Тальменская СОШ №6» (далее Школа), является методическим документом, определяющим комплекс основных характеристик воспитательной работы, осуществляемой в образовательной организации и является обязательной частью Адаптированной основной общеобразовательной программы начального общего образования для обучающихся с нарушениями опорно-двигательного аппарата, с умеренной, тяжелой, глубокой умственной отсталостью (интеллектуальными нарушениями), тяжелыми множественными нарушениями развития (вариант 6.4), реализуемой в школе, основывается на единстве и преемственности образовательного процесса на уровнях начального общего и основного общего образования.

Рабочая программа воспитания МКОУ «Тальменская СОШ №6» разработана на основе:

- Федерального закона от 29.12.2012 № 273-ФЗ «Об образовании в Российской Федерации», с учётом Стратегии развития воспитания в Российской Федерации на период до 2025 года и Плана мероприятий по ее реализации в 2021- 2025 гг., № 996-р и Плана мероприятий по её реализации в 2021 — 2025 годах (Распоряжение Правительства Российской Федерации от 12.11.2020 № 2945-р);
- Федерального закона от 04.09.2022г №371-ФЗ "О внесении изменений в Федеральный закон "Об образовании в Российской Федерации" стратегии национальной безопасности Российской Федерации, (Указ Президента Российской Федерации от 02.07.2021 № 400);
- Приказа Минпросвещения России от 24.11.2022 N 1023 "Об утверждении федеральной адаптированной образовательной программы начального общего образования для обучающихся с ограниченными возможностями здоровья" (Зарегистрировано в Минюсте России 21.03.2023 N 72654

• Письма Министерства просвещения Российской Федерации от 18 июля 2022 года № АБ-1951/06 «Об актуализации примерной рабочей программы воспитания», в соответствии с примерной программой воспитания, одобренной решением федерального учебно-методического объединения по общему образованию (протокол от 23.06.2022г. № 3/22).

Программа предназначена для планирования и организации системной воспитательной деятельности; разрабатывается и утверждается с участием коллегиальных органов управления образовательной организацией, в том числе советов обучающихся, советов родителей (законных представителей); реализуется в единстве урочной и внеурочной деятельности, осуществляемой совместно с семьей и другими участниками образовательных отношений, социальными институтами воспитания; предусматривает приобщение обучающихся с ОВЗ к российским традиционным духовным ценностям, включая ценности своей этнической группы, правилам и нормам поведения, принятым в российском обществе на основе российских базовых конституционных норм и ценностей; историческое просвещение, формирование российской культурной и гражданской идентичности обучающихся.

Программа включает три раздела: целевой, содержательный, организационный.

При разработке или обновлении рабочей программы воспитания ее содержание, за исключением целевого раздела, может изменяться в соответствии с особенностями образовательной организации: организационно-правовой формой, контингентом обучающихся с ОВЗ и их родителей (законных представителей), направленностью образовательной программы, в том числе предусматривающей углубленное изучение отдельных учебных предметов, учитывающей этнокультурные интересы, особые образовательные потребности обучающихся.

Пояснительная записка не является частью рабочей программы воспитания..

Приложение — календарный план воспитательной работы.

1. ЦЕЛЕВОЙ РАЗДЕЛ

Участниками образовательных отношений являются педагогические и другие работники образовательной организации, обучающиеся с ОВЗ, их родители (законные представители), представители иных организаций, участвующие в реализации образовательного процесса. Родители (законные представители) несовершеннолетних обучающихся имеют преимущественное право на воспитание своих детей. Содержание воспитания обучающихся в образовательной организации определяется содержанием российских базовых (гражданских, национальных) норм и ценностей, которые закреплены в [Конституции](#) Российской Федерации. Эти ценности и нормы определяют инвариантное содержание воспитания обучающихся с ОВЗ. Вариативный компонент содержания воспитания обучающихся включает духовно-нравственные ценности культуры, традиционных религий народов России.

Воспитательная деятельность в образовательной организации планируется и осуществляется в соответствии с приоритетами государственной политики в сфере воспитания. Приоритетной задачей Российской Федерации в сфере воспитания детей является развитие высоконравственной личности, разделяющей российские традиционные духовные ценности, обладающей актуальными знаниями и умениями, способной реализовать свой потенциал в условиях современного общества, готовой к мирному созиданию и защите Родины.

1.1 Цель и задачи воспитания обучающихся с ОВЗ

Цель воспитания:

-создать условия для самоопределения и социализации обучающихся на основе социокультурных, духовно-нравственных ценностей и принятых в российском обществе правил и норм поведения в интересах человека, семьи, общества и государства;

-формировать у обучающихся чувства патриотизма, гражданственности, уважения к памяти защитников Отечества и подвигам Героев Отечества, закону и правопорядку, человеку труда и старшему поколению, взаимного уважения, бережного отношения к культурному наследию и традициям многонационального народа Российской Федерации, природе и окружающей среде.

Задачи воспитания обучающихся с ОВЗ в образовательной организации:

-усвоение ими знаний норм, духовно-нравственных ценностей, традиций, которые выработало российское общество (социально значимых знаний);

-формирование и развитие личностных отношений к этим нормам, ценностям, традициям (их освоение, принятие);

- приобретение соответствующего этим нормам, ценностям, традициям социокультурного опыта поведения, общения, межличностных и социальных отношений, применения полученных знаний; достижение личностных результатов освоения АООП НОО в соответствии с ФГОС НОО обучающихся с ОВЗ.

Личностные результаты освоения обучающимися АООП НОО включают осознание российской гражданской идентичности, сформированность ценностей самостоятельности и инициативы, готовность обучающихся к саморазвитию, самостоятельности и личностному самоопределению, наличие мотивации к целенаправленной социально значимой деятельности, сформированность внутренней позиции личности как особого ценностного отношения к себе, окружающим людям и жизни в целом.

Воспитательная деятельность в образовательной организации планируется и осуществляется на основе аксиологического, антропологического, культурно-исторического, системно-деятельностного, личностно-ориентированного подходов и с учетом принципов воспитания: гуманистической направленности воспитания, совместной деятельности детей и взрослых, следования нравственному примеру, безопасной жизнедеятельности, инклюзивности.

1.2.Направления воспитания.

Программа реализуется в единстве учебной и воспитательной деятельности образовательной организации по основным направлениям воспитания в соответствии с ФГОС НОО обучающихся с ОВЗ:

1) гражданское воспитание: формирование российской гражданской идентичности, принадлежности к общности граждан Российской Федерации, к народу России как источнику власти в Российском государстве и субъекту тысячелетней российской государственности, уважения к правам, свободам и обязанностям гражданина России, правовой и политической культуры;

2) патриотическое воспитание: воспитание любви к родному краю, Родине, своему народу, уважения к другим народам России; историческое просвещение, формирование российского национального исторического сознания, российской культурной идентичности;

3) духовно-нравственное воспитание: воспитание на основе духовно-нравственной культуры народов России, традиционных религий народов России, формирование традиционных российских семейных ценностей; воспитание честности, доброты, милосердия, справедливости, дружелюбия и взаимопомощи, уважения к старшим, к памяти предков;

4) эстетическое воспитание: формирование эстетической культуры на основе российских традиционных духовных ценностей, приобщение к лучшим образцам отечественного и мирового искусства;

5) физическое воспитание, формирование культуры здорового образа жизни и эмоционального благополучия: развитие физических способностей с учетом возможностей и состояния здоровья, навыков безопасного поведения в природной и социальной среде, чрезвычайных ситуациях;

6) трудовое воспитание: воспитание уважения к труду, трудящимся, результатам труда (своего и других людей), ориентация на трудовую деятельность, получение профессии, личностное самовыражение в продуктивном, нравственно достойном труде в российском обществе, достижение выдающихся результатов в профессиональной деятельности;

7) экологическое воспитание: формирование экологической культуры, ответственного, бережного отношения к природе, окружающей среде на основе российских традиционных духовных ценностей, навыков охраны, защиты, восстановления природы, окружающей среды;

8) ценности научного познания: воспитание стремления к познанию себя и других людей, природы и общества, к получению знаний, качественного образования с учетом личностных интересов и общественных потребностей.

1.3 Целевые ориентиры результатов воспитания

Требования к личностным результатам освоения обучающимися образовательных программ начального общего образования установлены в соответствии с **ФГОС НОО** обучающихся с ОВЗ.

Целевые ориентиры результатов в воспитании, развитии личности обучающихся, на достижение которых направлена деятельность всего педагогического коллектива для выполнения требований **ФГОС НОО** обучающихся с ОВЗ.

Целевые ориентиры определены в соответствии с инвариантным содержанием воспитания обучающихся на основе российских базовых (гражданских, конституциональных) ценностей, обеспечивают единство воспитания, воспитательного пространства. Целевые ориентиры результатов воспитания сформулированы на уровнях начального общего, основного общего, среднего общего образования по направлениям воспитания в соответствии с ФГОС.

Целевые ориентиры результатов воспитания на уровне начального общего образования:

1. Гражданско-патриотическое воспитание.

Знающий и любящий свою малую родину, свой край, имеющий представление о Родине - России, ее территории, расположении.

Сознающий принадлежность к своему народу и к общности граждан России, проявляющий уважение к своему и другим народам.

Понимающий свою сопричастность к прошлому, настоящему и будущему родного края, своей Родины - России, Российского государства.

Понимающий значение гражданских символов (государственная символика России, своего региона), праздников, мест почитания героев и защитников Отечества, проявляющий к ним уважение.

Имеющий первоначальные представления о правах и ответственности человека в обществе, гражданских правах и обязанностях.

Принимающий участие в жизни класса, образовательной организации, в доступной по возрасту социально значимой деятельности.

2. Духовно-нравственное воспитание.

Уважающий духовно-нравственную культуру своей семьи, своего народа, семейные ценности с учетом национальной, религиозной принадлежности.

Сознающий ценность каждой человеческой жизни, признающий индивидуальность и достоинство каждого человека.

Доброжелательный, проявляющий сопереживание, готовность оказывать помощь, выражающий неприятие поведения, причиняющего физический и моральный вред другим людям, уважающий старших.

Умеющий оценивать поступки с позиции их соответствия нравственным нормам, осознающий ответственность за свои поступки.

Владеющий представлениями о многообразии языкового и культурного пространства России, имеющий первоначальные навыки общения с людьми разных народов, вероисповеданий.

Сознающий нравственную и эстетическую ценность литературы, родного языка, русского языка, проявляющий интерес к чтению.

3. Эстетическое воспитание.

Способный воспринимать и чувствовать прекрасное в быту, природе, искусстве, творчестве людей.

Проявляющий интерес и уважение к отечественной и мировой художественной культуре.

Проявляющий стремление к самовыражению в разных видах художественной деятельности, искусстве.

4. Физическое воспитание, формирование культуры здоровья и эмоционального благополучия.

Бережно относящийся к физическому здоровью, соблюдающий основные правила здорового и безопасного для себя и других людей образа жизни, в том числе в информационной среде.

Владеющий основными навыками личной и общественной гигиены, безопасного поведения в быту, природе, обществе.

Ориентированный на физическое развитие с учетом возможностей здоровья, занятия физкультурой и спортом.

Сознающий и принимающий свою половую принадлежность, соответствующие ей психофизические и поведенческие особенности с учетом возраста.

5. Трудовое воспитание.

Сознающий ценность труда в жизни человека, семьи, общества.

Проявляющий уважение к труду, людям труда, бережное отношение к результатам труда, ответственное потребление.

Проявляющий интерес к разным профессиям.

Участвующий в различных видах доступного по возрасту труда, трудовой деятельности.

6. Экологическое воспитание.

Понимающий ценность природы, зависимость жизни людей от природы, влияние людей на природу, окружающую среду.

Проявляющий любовь и бережное отношение к природе, неприятие действий, приносящих вред природе, особенно живым существам.

Выражающий готовность в своей деятельности придерживаться экологических норм.

7. Ценности научного познания.

Выражающий познавательные интересы, активность, любознательность и самостоятельность в познании, интерес и уважение к научным знаниям, науке.

Обладающий первоначальными представлениями о природных и социальных объектах, многообразии объектов и явлений природы, связи живой и неживой природы, о науке, научном знании.

Имеющий первоначальные навыки наблюдений, систематизации и осмысления опыта в естественно-научной и гуманитарной областях знания.

РАЗДЕЛ 2. СОДЕРЖАТЕЛЬНЫЙ

2.1 Уклад общеобразовательной организации

Муниципальное казенное общеобразовательное учреждение «Тальменская средняя общеобразовательная школа №6» Тальменского района Алтайского края (далее МКОУ «Тальменская СОШ №6») реализует Адаптированные основные образовательные программы начального общего, основного общего и среднего общего образования для детей с ОВЗВ школе созданы необходимые условия для реализации основной образовательной программы, участники образовательных отношений чувствуют себя комфортно, материально-техническая база соответствует требованиям ФГОС.

Материально-техническая база школы соответствует требованиям СанПиН, требованиям противопожарной безопасности, техники безопасности и охраны труда.

Основные образовательные программы обеспечены учебными кабинетами, мастерскими и лабораториями. Материальная база в учебном процессе используется в полной мере, уровень оснащённости учебно-лабораторным оборудованием – удовлетворительный.

Воспитательная система Школы реализуется и совершенствуется объединёнными усилиями всех участников образовательного процесса: педагогами, детьми, родителями, социальными партнёрами. В процессе их взаимодействия сформулированы цель и задачи, определены пути их реализации, организована деятельность.

Год открытия образовательного учреждения - 1937г. Школа была построена для детей рабочих Лесозавода №17 - крупного промышленного предприятия рабочего поселка Тальменка. Одним из основных периодов истории школы являются военные годы 1941-1943 годов, когда в нашей школе находился госпиталь № 3721. До 1993 года ТСОШ № 6 была "восьмилеткой" - после окончания 8 класса дети переходили в ТСОШ № 2, чтобы получить полное, 10-летнее образование. 7 апреля 2001года катастрофический пожар уничтожил деревянное здание школы. Детей разместили в бывшем здании Дома Пионеров, в зданиях начальных классов ТСОШ № 2, детского сада № 2, в клубе ДОКа. Это было самое тяжелое время. Учебный процесс проводили в отдалённых друг от друга зданиях. С 1 сентября 2001 года начаты первые шаги по строительству новой школы. В октябре 2005 года начинается основное строительство новой современной школы на 264 учащихся. Из федерального бюджета выделены 49,5 миллионов рублей. Прошло пять трудных и тяжелых лет. 8 декабря 2006г. введено в эксплуатацию новое здание МКОУ «Тальменская СОШ №6»- Новая школа Алтай.

В 2018г. МКОУ «Тальменская СОШ №6» - реорганизовано в форме присоединения к нему муниципального казённого дошкольного образовательного учреждения «Тальменский детский сад № 2» и муниципального казённого дошкольного образовательного учреждения «Тальменский детский сад № 8» Тальменского района, Алтайского края на основании постановления Администрации Тальменского района Алтайского края от 07.05.2018 г. №458 «О реорганизации Муниципального казенного общеобразовательного учреждения «Тальменская средняя общеобразовательная школа № 6» Тальменского района Алтайского края».

«Тальменский детский сад № 2» и муниципального казённого дошкольного образовательного учреждения «Тальменский детский сад № 8» - обособленные структурные подразделения. Их миссия - реализация права каждого ребенка на качественное и доступное образование, обеспечивающее равные стартовые условия для полноценного физического и психического развития ребенка, как основы его успешного обучения в школе.

Воспитательно – образовательными целями является следующее: охрана и укрепление физического и психического здоровья детей, в том числе их эмоционального благополучия; обеспечение равных возможностей для полноценного развития каждого ребенка с учетом возрастных и индивидуальных особенностей детей; обеспечение доступности дошкольного образования. Основные принципы стратегического развития дошкольных образовательных учреждений: лично – ориентированные, культурно – ориентированные, деятельностно – ориентированные.

«Тальменский детский сад № 2» является объектом заботы для учащихся-волонтеров нашей школы «старшие – младшим», обеспечивает формирование ответственности и переход в позицию взрослого. Учащиеся организуют акции ЗОЖ и ведут пропаганду безопасного поведения. Воспитанники детского сада № 2 ежегодно пополняют ряды учащихся МКОУ «Тальменская СОШ №6». Опыт показал, что выпускники ДОУ готовы к освоению образовательной программы начального общего образования и социально адаптированы. Сегодня выбор нашей школы со стороны родителей обусловлен местом их жительства и высокими показателями работы МКОУ «Тальменская СОШ №6». Территориальное расположение детского сада позволяет осуществлять в полной мере механизм преемственности дошкольного образования и начального общего образования. Выпускники детского сада поступают в МКОУ «Тальменская СОШ №6», которая является юридическим лицом «Тальменского детского сада № 2».

«Тальменский детский сад № 8». Воспитательная работа детского сада ориентирована на семейное и социальное окружение ребенка, с целью выполнения следующих воспитательных задач: развитие и укрепление взаимодействия всех участников воспитательного процесса; развитие и совершенствование межведомственного взаимодействия между учреждениями здравоохранения и образования; создание необходимых условий для участия родителей в воспитательном процессе. Важное место в воспитательном процессе занимает сотрудничество с родителями (законными представителями). Взаимодействие с родителями коллектив детского сада строит на принципе партнерства в процессе воспитания и образования. В воспитательном направлении применяются формы работы: информационно – аналитическое (анкетирование, изучение мнения), познавательное (консультации, собрания), досуговые (развлечения, конкурсы, выставки с участием родителей).

Организация социокультурной связи между детскими садами и учреждением позволяет использовать максимум возможностей для развития интересов детей и их индивидуальных возможностей; решать многие образовательные задачи, тем самым повышая качество образовательных услуг и уровень реализации стандартов дошкольного образования.

В школе 255 обучающихся, скомплектовано 11 классов, средняя наполняемость которых – 23 человека. Общая площадь здания 2424 кв.м. Образовательное учреждение работает в одну смену в режиме пятидневной рабочей недели. Учреждение располагает спортивным залом, актовым залом. Имеются стадион, открытая волейбольная площадка, площадка по общефизической подготовке, игровая площадка, городок по правилам дорожного движения, хоккейная коробка, лыжная база.

Территория школы 1,9 га., пришкольный участок 0,03 га. Территория благоустроена, озеленена, по всему периметру имеет ограждение, асфальтовое покрытие. В летний период территория оформлена клумбами, малыми архитектурными формами, фигурами.

Микрорайон школы – экологически чистый. В нем находятся природоохранные зоны: Берёзовая роща и озеро Хомутинка. Рядом со школой удобно расположены филиал «Тальменская ДЮСШ», обособленное структурное подразделение «Тальменский детский сад № 2». Из любого микрорайона посёлка за 20-30 мин. можно доехать до МКОУ «Тальменская СОШ №6» маршрутным автобусом №1 по асфальтированной дороге. Железнодорожный вокзал и автовокзал находятся в одном километре от школы. Окружающая школу социальная среда оценивается как благоприятная и позволяет осуществлять сотрудничество с образовательными и культурными учреждениями различных типов и видов.

Немаловажная роль в реализации воспитательной работы принадлежит социуму, в котором функционирует образовательное учреждение. В работе мы исходим из необходимости для достижения максимального эффекта процесса воспитания взаимодействия с социальными партнерами:

- Муниципальное казенное учреждение дополнительного образования «Тальменская детская школа искусств»;
- «Тальменской межпоселенческой библиотекой»;
- «Тальменским районным краеведческим музеем»;
- МКУ дополнительного образования «Тальменский центр внешкольной работы»;
- «Территориальным центром социальной помощи семье и детям Тальменского района»;
- МКУДО "Тальменская ДЮСШ" Тальменского района;
- «Культурно-зрелищным центром Тальменского района» (организует для учащихся новогоднее представление, различные мероприятия, игры, выставки, выступления творческих коллективов);
- КГБПОУ «Тальменский технологический техникум»;
- ГИБДД МВД по Тальменскому району;
- районная комиссия по делам несовершеннолетних и защите их прав;
- ПДН ОМВД по Тальменскому району;
- КГБУЗ «Тальменская ЦРБ» Тальменского района алтайского края.

Работа с социальными партнерами осуществляется на основе годовых и других видов планов, образовательных программ и учебно-тематических планов, утвержденных ежегодно руководителями учреждений. Содержание программ, формы и методы реализации определяются администрацией или педагогами самостоятельно, исходя из образовательных и воспитательных задач, психолого-педагогической целесообразности, санитарно-гигиенических норм и материально-технических условий.

Социальное партнерство позволяет:

- давать учащимся качественные знания, формировать умения учиться, предоставлять возможность получения дополнительного образования;
- создать условия для выбора направлений дополнительного образования с учетом запросов родителей и учащихся;
- обеспечивать рост творческой активности учащихся, достижение высоких показателей в конкурсах, олимпиадах, соревнованиях различных уровней;
- привлекать для работы в школе высококвалифицированных специалистов дополнительного образования;
- обеспечивать доступность дополнительного образования в комфортных условиях для каждого ученика.

Сегодня в учреждении созданы все оптимальные условия для полноценного воспитания и образования детей, их разностороннего развития, социальной защиты, эффективного использования социокультурных и производственных возможностей в целях позитивной социализации личности.

Жилой фонд «частного сектора» микрорайона школы представлен двух, трехэтажными домами и частным сектором. Основная часть семей учащихся проживает в частном секторе частично благоустроенных квартир. Основным местом работы родителей являются частные предприниматели в торговле, а также в бюджетных организациях. Социальный состав семей учащихся учреждения разнообразный: полные, неполные, многодетные, малообеспеченные семьи, дети – сироты, оставшиеся без попечения родителей. Сегодня преобладает число малообеспеченных и многодетных семей. Также в Школе обучаются дети с особыми образовательными потребностями, обучающиеся с ОВЗ и находящиеся в трудной жизненной ситуации. Состав ученического коллектива стабильный. Наполняемость Школы позволяет работать с каждой семьей, знать особенности жизни каждого ребенка. Это является очень важным для школы и обеспечивает возможность индивидуальной работы с учащимися и родителями. Сегодня Школа может рассматривать 60-70% семей как своих активных сотрудников в решении учебно-воспитательных задач.

Привлекательность школы объясняется общей атмосферой доброты и внимания к детям, то есть созданием психологически комфортной образовательной среды для развития личности каждого школьника, что подтверждается отзывами родителей и детей. Авторитет школы достаточно высок. Опрос, проведенный среди родителей, показал, что, прежде всего в школе привлекает комфортность и безопасность для детей, профессионализм педагогов, родители поддерживают и положительно оценивают учебно-воспитательную деятельность педагогического коллектива.

Результаты самообследования по внешней инициативе показало следующее:

Таблица 2

Критерии	Показатели
Открытость и доступность информации об организации	98,06%
Комфортность условий предоставления услуг	93,29%
Доступность услуг для инвалидов	92,13%

Доброжелательность, вежливость работников организации	95,97%
Удовлетворенность условиями оказания услуг	92,82%

Средневзвешенная сумма результатов по всем критериям является самой высокой в районе - 94,45%.

В соответствии с Планом мероприятий об улучшении качества деятельности образовательной организации МКОУ «Тальменская СОШ №6» достигнуты показатели и критерии удовлетворенности родителей учебно-воспитательной деятельностью учреждения в целом на уровне 97,8%.

Сегодня процесс воспитания в МКОУ «Тальменская СОШ №6» основывается на основных принципах взаимодействия педагогов, школьников и родителей:

- неукоснительное соблюдение законности и прав семьи и ребенка, соблюдения конфиденциальности информации о ребенке и семье, приоритета безопасности ребенка при нахождении в образовательной организации;
- создание в образовательной организации психологически комфортной среды для каждого ребенка и взрослого, без которой невозможно конструктивное взаимодействие школьников и педагогов;
- реализация процесса воспитания через создание в школе детско-взрослых сообществ, которые объединяли детей и педагогов яркими и содержательными событиями, общими позитивными эмоциями и доверительными отношениями друг к другу;
- организация основных совместных дел школьников и педагогов как предмета совместной заботы и взрослых, и детей;
- системность, целесообразность и нешаблонность воспитания как условия его эффективности.

Основными традициями воспитания в Школе являются:

- стержнем годового цикла воспитательной работы школы являются основные школьные дела, через которые осуществляется интеграция воспитательных усилий педагогов;
- важной чертой каждого ключевого дела и большинства используемых для воспитания других совместных дел педагогов и школьников является коллективная разработка, коллективное планирование, коллективное проведение и коллективный анализ их результатов;
- в школе создаются такие условия, при которых по мере взросления ребенка увеличивается и его роль в совместных делах (от пассивного наблюдателя до организатора);
- в проведении общешкольных дел отсутствует соревновательность между классами, поощряется конструктивное межклассное и межвозрастное взаимодействие школьников, а также их социальная активность;
- педагоги школы ориентированы на формирование коллективов в рамках школьных классов, кружков, студий, секций и иных детских объединений, на установление в них доброжелательных и товарищеских взаимоотношений;
- ключевой фигурой воспитания в школе является классный руководитель, реализующий по отношению к детям защитную, лично развивающую, организационную, посредническую (в разрешении конфликтов) функции

Воспитательное пространство МКОУ «Тальменская СОШ №6» представляет собой систему условий, возможностей для саморазвития личности, образуемых субъектами этого пространства - детьми, педагогами, родителями. Значительная часть семей связана со школой тесными узами: учились дети, внуки. Эта особенность играет важную роль в воспитательном процессе, способствует формированию благоприятного микроклимата, доверительных отношений, укреплению традиций, лучшему взаимопониманию родителей, учащихся и учителей не только в школе, но в микрорайоне в целом.

2.2. Виды, формы и содержание воспитательной деятельности.

Виды, формы и содержание воспитательной деятельности в данном разделе планируются и представляются по модулям. Модули являются частью рабочей программы

воспитания, в которых описываются виды, формы и содержание воспитательной работы в учебном году в рамках определенного направления деятельности в образовательной организации. Каждый из модулей обладает воспитательным потенциалом с особыми условиями, средствами, возможностями воспитания (урочная деятельность, внеурочная деятельность, взаимодействие с родителями (законными представителями) и другое).

Последовательность описания модулей:

2.1.1. Модуль «Урочная деятельность».

Реализация воспитательного потенциала уроков (урочной деятельности, аудиторных занятий в рамках максимально допустимой учебной нагрузки) предусматривает:

-максимальное использование воспитательных возможностей содержания учебных предметов для формирования у обучающихся российских традиционных духовно-нравственных и социокультурных ценностей, российского исторического сознания на основе исторического просвещения; подбор соответствующего содержания уроков, заданий, вспомогательных материалов, проблемных ситуаций для обсуждений;

-включение учителями в рабочие программы по учебным предметам, курсам, модулям целевых ориентиров результатов воспитания, их учет в определении воспитательных задач уроков, занятий;

-включение учителями в рабочие программы учебных предметов, курсов, модулей тематики в соответствии с календарным планом воспитательной работы;

-выбор методов, методик, технологий, оказывающих воспитательное воздействие на личность в соответствии с воспитательным идеалом, целью и задачами воспитания, целевыми ориентирами результатов воспитания; реализацию приоритета воспитания в учебной деятельности;

-привлечение внимания обучающихся к ценностному аспекту изучаемых на уроках предметов, явлений и событий, инициирование обсуждений, высказываний своего мнения, выработки своего личностного отношения к изучаемым событиям, явлениям, лицам;

-применение интерактивных форм учебной работы - интеллектуальных, стимулирующих познавательную мотивацию, игровых методик, дискуссий, дающих возможность приобрести опыт ведения конструктивного диалога; групповой работы, которая учит строить отношения и действовать в команде, способствует развитию критического мышления;

-побуждение обучающихся с ОВЗ соблюдать нормы поведения, правила общения со сверстниками и педагогическими работниками, соответствующие укладу образовательной организации, установление и поддержку доброжелательной атмосферы;

-организацию шефства мотивированных и эрудированных обучающихся над неуспевающими одноклассниками, в том числе с особыми образовательными потребностями, дающего обучающимся социально значимый опыт сотрудничества и взаимной помощи;

-инициирование и поддержку исследовательской деятельности обучающихся, планирование и выполнение индивидуальных и групповых проектов воспитательной направленности.

Реализация педагогами воспитательного потенциала урока предполагает ориентацию на целевые приоритеты, связанные с особенностями развития обучающихся, через использование разных видов и форм деятельности.

В школе создана гибкая и открытая среда обучения и воспитания с использованием гаджетов, открытых образовательных ресурсов, систем управления. Это позволяет создать условия для реализации образования «всегда, везде и в любое время». Использование ИКТ и дистанционных образовательных технологий обучения, обеспечивают современную активность обучающихся (программы-тренажеры, тесты, зачеты в электронных приложениях, мультимедийные презентации, фильмы, обучающие сайты, уроки онлайн и др.) У ребят развиваются навыки сотрудничества, коммуникации, социальной ответственности, появляется способность критически мыслить, оперативно и качественно решать проблемы, воспитывать ценностное отношение к миру.

2.1.2. Модуль «Внеурочная деятельность»

«Внеурочная деятельность»:

- курсы, занятия патриотической, гражданско-патриотической, военно-патриотической, краеведческой, историко-культурной направленности:

Орлята России (1-4кл.), Разговоры о главном, Я-ты-он-она-вместе целая страна (5кл.),

- курсы, занятия духовно-нравственной направленности:

основам духовно-нравственной культуры народов России;

- курсы, занятия познавательной, научной, исследовательской, просветительской направленности;

В мире русского языка (3кл.);

- курсы, занятия в области искусств, художественного творчества разных видов и жанров;

Студия Арт-Марии (1-4кл), Хоровое пение (1-2,4кл),

- курсы, занятия оздоровительной и спортивной направленности:

Будь здоров!

2.1.3. Модуль «Классное руководство».

Осуществляя работу с классом, педагог (классный руководитель) организует работу с коллективом класса; индивидуальную работу с учащимися вверенного ему класса; работу с учителями, преподающими в данном классе; работу с родителями учащихся или их законными представителями.

Главное предназначение классного руководителя - изучение особенностей развития каждого обучающегося в классе и создание условия для становления ребенка, как личности, входящего в современный ему мир, воспитать человека, способного достойно занять своё место в жизни. Важное место в работе классного руководителя занимает организация интересных и полезных для личностного развития ребенка совместных дел с учащимися вверенного ему класса, позволяющих, с одной стороны, вовлечь в них детей с самыми разными потребностями и тем самым дать им возможность самореализоваться, а с другой, установить и упрочить доверительные отношения с учащимися класса, стать для них значимым взрослым, задающим образцы поведения в обществе.

Важное место в работе классного руководителя занимает организация интересных и полезных для личностного развития ребенка совместных дел с учащимися вверенного ему класса, позволяющих, с одной стороны, вовлечь в них детей с самыми разными потребностями и тем самым дать им возможность самореализоваться, а с другой, установить и упрочить доверительные отношения с учащимися класса, стать для них значимым взрослым, задающим образцы поведения в обществе.

Формированию и сплочению коллектива класса способствуют следующие дела, акции, события, проекты, занятия:

-планирование и проведение классных часов/мероприятий целевой воспитательной, тематической направленности (не реже 1 раза в неделю);

-еженедельное проведение информационно-просветительских занятий «Разговоры о важном» (в рамках внеурочной деятельности);

-инициирование и поддержку классными руководителями участия классов в общешкольных делах, мероприятиях, оказание необходимой помощи обучающимся в их подготовке, проведении и анализе;

-организацию интересных и полезных для личностного развития обучающихся совместных дел, позволяющих вовлекать в них обучающихся с разными потребностями, способностями, давать возможности для самореализации, устанавливать и укреплять доверительные отношения, стать для них значимым взрослым, задающим образцы поведения;

-сплочение коллектива класса через игры и тренинги на командообразование, внеучебные и внешкольные мероприятия, походы, экскурсии, празднования дней рождения обучающихся, классные вечера;

-выработку совместно с обучающимися правил поведения класса, участие в выработке таких правил поведения в образовательной организации;

-изучение особенностей личностного развития обучающихся путем наблюдения за их поведением, в специально создаваемых педагогических ситуациях, в играх, беседах по нравственным проблемам; результаты наблюдения сверяются с результатами бесед с родителями, учителями, а также (при необходимости) с педагогом-психологом;

-доверительное общение и поддержку обучающихся в решении проблем (налаживание взаимоотношений с одноклассниками или педагогами, успеваемость и другое), совместный поиск решений проблем, коррекцию поведения обучающихся через частные беседы индивидуально и вместе с их родителями, с другими обучающимися класса;

-индивидуальную работу с обучающимися класса по ведению личных (электронных) портфолио, в которых они фиксируют свои учебные, творческие, спортивные, личностные достижения;

-регулярные консультации с учителями-предметниками, направленные на формирование единства требований по вопросам воспитания и обучения, предупреждение и (или) разрешение конфликтов между учителями и обучающимися;

- проведение педагогических советов для решения конкретных проблем класса, интеграции воспитательных влияний педагогов на обучающихся, привлечение учителей-предметников к участию в классных делах, дающих им возможность лучше узнавать и понимать обучающихся, общаясь и наблюдая их во внеучебной обстановке, участвовать в родительских собраниях класса;

-организацию и проведение регулярных родительских собраний (не реже 1 раза в четверть), информирование родителей об успехах и проблемах обучающихся, их положении

в классе, жизни класса в целом, помощь родителям и иным членам семьи в отношениях с учителями, администрацией;

- создание и организацию работы родительского комитета (актива) класса, участвующего в решении вопросов воспитания и обучения в классе, общеобразовательной организации;

- привлечение родителей (законных представителей), членов семей обучающихся к организации и проведению воспитательных дел, мероприятий в классе и общеобразовательной организации;

- проведение в классе праздников, конкурсов, соревнований и других мероприятий.

Организация интересных и полезных для личностного развития ребенка совместных дел с учащимися вверенного ему класса:

- трудовой направленности (классные дежурства, субботники, трудовые десанты направленные на формирование понимания учащимися необходимости и полезности трудовой деятельности, как способа реализовать себя в жизни);

- спортивно-оздоровительной направленности (соревнования и спортивные конкурсы как внутри класса, так и между классами, дни здоровья и походы выходного дня, спортивные викторины и беседы на спортивные темы, проводимые с целью формирования у школьников стремления к здоровому образу жизни, ответственности за здоровье окружающих людей, культуры сохранения своего здоровья.);

- духовно- нравственной направленности (курс «Разговоры о важном» (1-11 кл.), тематические классные часы, изучение нравственного наследия страны, экскурсии и поездки по родному краю, знакомство с жизнью людей, оставившим значимый след в истории России, тематические праздники и конкурсы проводимые с целью воспитания гражданственности, патриотизма, уважения к правам, свободам и обязанностям человека, формирования нравственных чувств и этического сознания.);

- творческой направленности (участие в выставках рисунков и поделок школьного, районного, муниципального уровня, проводимых с целью формирования и раскрытия творческой индивидуальности учащихся);

- проведение классных часов «Я в мире и мир во мне» по подготовке учащихся к творческому экзамену - событию ВСОКО.

- проведение встреч с учащимися и их родителями (законными представителями) 5,10 классов с целью мотивации обучения (получению ОО и СО образования и профессиональной готовности).

Работа с классным коллективом:

Подготовка и сопровождение класса при участии в общешкольных ключевых делах, проведение анализа результатов мероприятий:

- «День Знаний»;

- Акция: «Моя школа – мой второй дом»;

- конкурс социально-значимых и социально-образовательных проектов;

- «День Дублера»;

- выставка «Рождественский сувенир»;

- «Музейная гостиная»;

- Конкурс «Лучший ученик года»;

- «Спартакиада школьников»;
- Конкурс «Лучший класс года-Событие ВСОКО»;
- «Общая конференция учреждения»;
- Дискуссионные площадки;
- «Творческого экзамена - события ВСОКО по оценке образовательных результатов (предметных, метапредметных, личностных) с применением информационных технологий в заочной форме».

Индивидуальная работа с учащимися класса:

-Изучение особенностей личностного развития учащихся класса через наблюдение за поведением школьников в их повседневной жизни, в специально создаваемых педагогических ситуациях, в играх, погружающих ребенка в мир человеческих отношений, в организуемых педагогом беседах по тем или иным нравственным проблемам; сверка результаты наблюдения с результатами бесед классного руководителя с родителями школьников, с преподающими в его классе учителями, социальным педагогом, а также (при необходимости) – со школьным психологом;

- поддержка ребенка в решении важных для него жизненных проблем (налаживание взаимоотношений с одноклассниками или учителями, выбор профессии, вуза и дальнейшего трудоустройства, успеваемость и т.п.) каждая проблема трансформируется классным руководителем в задачу для школьника, которую они совместно стараются решить;

- индивидуальная работа со школьниками класса, направленная на поддержку учащихся в занятиях внеурочной деятельностью и дополнительным образованием; на учебные, творческие, спортивные, личностные достижения, совместный с классным руководителем анализ успехов и неудач;

- коррекция поведения ребенка через частные беседы с ним, его родителями или законными представителями, с другими учащимися класса; через включение в проводимые школьным психологом тренинги общения; через предложение взять на себя ответственность за то или иное поручение в класс.

• работа с обучающимися, состоящими на различных видах учёта, в группе риска, оказавшимися в трудной жизненной ситуации (вовлечение детей в кружковую работу, наделение общественными поручениями в классе делегирование отдельных поручений, ежедневный контроль, беседы с родителями; ежедневный мониторинг за посещаемостью учебных занятий и успеваемостью).

Работа с учителями, преподающими в классе:

Беседы классного руководителя с учителями – на перемене, после уроков, по телефону или посредством мессенджеров. Классный руководитель информирует учителей

1) о здоровье учеников своего класса (о детях с заболеваниями, которые могут проявить себя непосредственно на уроке -аллергия, астма, нервные расстройства и т.п., о детях с нарушениями зрения или слуха);

2) о детях из неблагополучных семей и семей СОП, о детях, стоящих на разных видах учёте (ВШУ, ПДН, КДН ЗП).

3) предупреждать учителей о непредвиденных ситуациях, когда ребенок не по своей вине не успел или не смог приготовить домашнее задание (пришел домой поздно после спортивных соревнований за честь школы, задержали рейс автобуса, по семейным обстоятельствам и т.п.).

4) время окончания четверти / года. Классный руководитель следит и напоминает учителям-предметникам о том, чтобы отметки в журнале появлялись вовремя, чтобы у ребенка была возможность их исправить, чтобы не возникали ситуации, когда учителя записывают большинство отметок в свои личные блокноты, а к концу четверти выносят сразу все в журнал.

2.1.4. Модуль «Основные школьные дела»

Основные школьные дела – это главные традиционные общешкольные дела, в которых принимает участие большая часть школьников и которые обязательно планируются, готовятся, проводятся и анализируются совместно педагогами и детьми. Это комплекс коллективных творческих дел, интересных и значимых для школьников, объединяющих их вместе с педагогами в единый коллектив. Ключевые дела обеспечивают включенность в них большого числа детей и взрослых, способствуют интенсификации их общения, ставят их в ответственную позицию к происходящему в школе. Введение основных школьных дел в жизнь школы помогает преодолеть мероприятийный характер воспитания, сводящийся к набору мероприятий, организуемых педагогами для детей.

Важным средством воспитания в МКОУ «Тальменская СОШ №6» являются традиции, которые формируют общие интересы, придают школе то особое, неповторимое, что отличает её от других образовательных организаций и тем самым сплачивает коллектив, обогащая школьную жизнь.

Воспитательный потенциал ключевых дел велик. Они формируют гуманистические ценности воспитанников; помогают им осознавать значимость других людей и проявлять свои лучшие человеческие качества; дают значимый опыт взаимодействия с другими детьми и взрослыми; обеспечивают развитие интересов и способностей воспитанников, их творческую самореализацию; формируют дружеские связи и отношения в коллективе. Результативность ключевых общешкольных дел для воспитания школьников будет выше, если соблюдать ряд важных правил их организации.

1) основные школьные дела всегда планируются, организуются, проводятся и анализируются совместно – и школьниками, и педагогами;

2) основные школьные дела должны быть интересны большинству школьников, они носят системный характер, охватывая различные сферы деятельности, комплексно воздействуя на сознание, чувства и поведение школьников;

3) основные школьные дела должны предполагать включенность в них большого числа детей и взрослых, участие в этих делах сопровождается общей радостью, увлеченностью, трудом и взаимной поддержкой;

4) основные школьные дела носят творческий характер и общественную направленность, подразумевают проявление заботы ребят о других, друг о друге.

Планирование основных школьных дел организовано в несколько этапов: сначала – на уровне классов, затем – на уровне органов ученического самоуправления, потом – школьном МО классных руководителей, на педагогическом совете.

Подготовка каждого конкретного основного школьного дела начинается с создания Комиссиями по взаимодействию с детской, подростковой, молодёжной и другими ученическими общественными организациями учреждения, по организации и проведению дискуссионных площадок (комиссии входят в состав Совета обучающихся) временной рабочей группы. В состав временной рабочей группы входят педагоги, инициативные школьники, которые были наиболее активны на этапе планирования дел, также могут входить выпускники школы и активные родители. Временная рабочая группа отвечает за организацию дела. Она разрабатывает общую схему подготовки дела, распределяет полномочия и поручения – как индивидуальные, так и групповые. Временные рабочие группы могут создавать специальные творческие группы, ответственные за подготовку

отдельных элементов дела. Комиссии по взаимодействию с детской, подростковой, молодёжной и другими ученическими общественными организациями учреждения, по организации и проведению дискуссионных площадок на протяжении всей подготовки координирует действия временной рабочей группы, помогает им при возникающих у них затруднениях, организует их сотрудничество. По ходу подготовки дела временная рабочая группа разрабатывает (при необходимости) примерный его сценарий, назначает (при необходимости) ведущих на каждый этап дела, поправляет и дополняет (при необходимости) результаты работы творческих групп, сводит работу всех групп воедино. Творческих групп может быть несколько – в зависимости от задач, которые нужно решить в процессе подготовки дела. Творческие группы могут создаваться в рамках каждого класса, могут объединять учеников разных классов, но могут быть и разновозрастными. Все творческие группы должны быть взаимосвязаны и стараться действовать как одна команда.

Дискуссионные площадки. Регулярно организуемый комплекс открытых дискуссионных площадок для обучающихся, педагогов, родителей, на которые приглашаются представители других школ, деятели науки и культуры, здравоохранения, представители власти, общественности и в рамках которых обсуждаются насущные поведенческие, нравственные, социальные, проблемы, касающиеся жизни школы. Это даёт возможность вырабатывать новые подходы управления образовательным процессом в учреждении, основываясь на согласовании и учете интересов участников школьного сообщества.

Этапы проведения:

- первый этап «Встреча со специалистом»;
- второй этап «Форум АИС «Сетевой регион. Образование»;
- третий этап «Круглый стол» дискуссионной площадки по выбранным темам в очном или онлайн формате.

Для организации и проведения дискуссионной площадки создается творческая группа в составе: педагога-организатора - руководителя творческой группы и члены-

администрация учреждения, классные руководители, учителя-предметники и др. специалисты учреждения.

Учащиеся 8-11 классов составляют проблемный вопрос и выдают учащимся информационные листы с проблемными вопросами для проведения второго этапа Форума АИС «Сетевой регион. Образование».

Для проведения «Онлайн - круглый стол» назначается модератор. На всех этапах Дискуссионной площадки участвуют учащиеся, родители, педагоги.

«Спартакиада школьников». Для организации и проведения спортивно- массовой работы в учреждении создан спортивный клуб «Олимпийские надежды». Цель: создание условий для организации здорового досуга учащихся, родителей, педагогов, участия в школьной и районной спартакиадах, формирование физических качеств, спортивных умений и навыков через уроки физической культуры, спортивную деятельность дополнительного образования и внеурочной деятельности. В спортивный клуб включены секции по: волейболу, баскетболу, лыжам, хоккею, шахматам, настольному теннису. Физическая активность – реализуется планом мероприятий ШСК «Олимпийские надежды» куда включены: работа внутришкольных и внешкольных спортивных секций, школьные спартакиады и соревнования, сдача ГТО, шахматные турниры, лыжные прогулки, катание на школьном катке (хоккейная коробка), оздоровительные процедуры и периодические акции, спортивная эстафета, спортивные праздники, Дни здоровья и т.д.

«Общая конференция учреждения» является коллегиальным органом школьного управления, на конференции проводятся выборы коллегиальных органов управления школы: Управляющего совета школы, в том числе Президента Управляющего совета учреждения,

Суда Чести (Совета профилактики), отчет Совета обучающихся; публичная отчетность и оценка их деятельности детско - взрослым сообществом. Для участия в Конференции приглашаются:

- учащихся 8-11 классов, педагоги учреждения, родители 1-11 классов, (законные представители), делегированных классными родительскими собраниями по два родителя от каждого класса.

Конференция созывается по решению Управляющего совета школы один раз в год. Управляющий совет школы определяет дату проведения Общей конференции.

Выборы кандидатов в Управляющий совет школы и Суд Чести (Совета профилактики) и делегатов на Конференцию проводятся от всех участников образовательного процесса: из числа учащихся - на классных часах; из числа педагогов - на Педагогическом совете; из числа родителей - на классных родительских собраниях. Проведение агитационной компании (оформление программ кандидатов в Управляющий совет школы и Суд Чести (Совета профилактики) организуется через школьные стенгазеты, форум АИС «Сетевой город», проведение встреч кандидатов с избирателями и т.д.). Президент Управляющего совета школы и председатель Суда Чести (Совета профилактики) докладывают Конференции об итогах работы органов коллегиального управления за прошедший учебный год. Избираются члены Управляющего совета школы и Президент Управляющего совета школы, члены Суда Чести (Совета профилактики) из представителей учащихся 8-11 классов, родителей (законных представителей) и педагогических работников учреждения. Президент Управляющего совета школы преимущественно избирается из числа родителей обучающихся. Проводится закрытое голосование по выданным 2 бюллетеням, в которые вносятся кандидаты в Управляющий совет школы и кандидат на должность Президента Управляющего совета школы и кандидаты в Суд Чести (Совет профилактики). Кандидатуры, набравшие большинство голосов, становятся членами Управляющего совета школы и Суда Чести (Совета профилактики).

Конкурс «Лучший класс года-Событие ВСОКО» в конкурсе принимают участие классы, набравшие наибольшее количество баллов по выполнению индикаторов и показателей программы воспитания. Проводится с целью выполнения следующих задач:

- формирование позитивной самооценки, самоуважения, конструктивных способов самореализации;
- обеспечение усвоения обучающимися нравственных ценностей;
- приобретение знаний о нормах и правилах поведения в обществе;
- развитие навыков коллективного творчества.

Конкурс «Лучший ученик года» - в конкурсе принимают участие учащиеся от класса, набравшие наибольшее количество баллов по выполнению индикаторов и показателей программ воспитания на уровне НОО, ООО и СОО. Конкурс проводится с целью создания условий для развития свободной, гармонично развитой личности, имеющей свое мировоззрение и способной его менять и достраивать в процессе своего самоопределения в изменяющихся условиях социума.

Задачи конкурса:

- формирование позитивной самооценки, самоуважения, конструктивных способов самореализации;
- обеспечение усвоения обучающимися нравственных ценностей;
- приобретение знаний о нормах и правилах поведения в обществе;
- развитие навыков коллективного творчества;

-представление обучающимися сформированных УУД по овладению программ основного общего образования по учебным предметам «Химия», «Биология», «Физика» и программ внеурочной деятельности естественно - научной и технологической направленностей с использованием современного оборудования Центра образования «Точка Роста» и др.

«Социально-значимых, социально-активных проектов» – ежегодно в школе проводится конкурс социально-значимых, социально-активных проектов, с целью создания условий для оптимального развития одарённых детей, формирования у подростков и молодёжи активной гражданской позиции, повышения правовой культуры молодёжи в области конституционного, общего и избирательного права, интеллектуального развития обучающихся, социализации учащихся. Проекты разрабатываются и реализуемые совместно со школьниками, родителями и педагогами. В Конкурсе принимают участие группы обучающихся в возрасте 6,5 - 18 лет заинтересованные в том, чтобы внести свой личный вклад в улучшение жизни общества в своей школе, в своем селе, районе.

Конкурс проводится в трёх возрастных группах (1–4 классы; 5–8 классы; 9–11 классы).

По следующим направлениям:

- Проекты, направленные на реализацию творческого потенциала детей и молодежи.
- Благоустройство своей малой родины.
- Пропаганда здорового образа жизни.
- Высокая духовность и патриотизм.
- Проекты, направленные на развитие исследовательского потенциала детей и молодежи.
- экологической безопасности.
- Забота о сохранении традиций и культурного своеобразия различных этносов, пропаганда межкультурного взаимодействия.
- Милосердие, доброта, забота;
- Восстановление и сохранение исторической памяти.
- Проекты, направленные на вовлечение в активную общественную, культурную жизнь людей с ОВЗ и инвалидов.

Классные часы «Я в Мире...Мир во мне..»- цикл классных часов «Я в мире...Мир во мне» - этапы подготовки к сдаче обязательного «Творческого экзамена - события ВСОКО по оценке образовательных результатов (предметных, метапредметных, личностных) с применением информационных технологий в заочной форме», где учащиеся получают элементарные представления о возможностях интеллектуальной деятельности и направлениях развития личности.

Классные часы проводятся с 1 по 11 классы классными руководителями исходя из особенностей класса не реже одного раз в месяц. Расписание проведения классного часа, время, место проведения определяется классным руководителем. Ученик обязательно посещает классные часы «Я в мире...Мир во мне...». Классный руководитель проводит классные часы в соответствии с Положением о «Творческом экзамене - событии ВСОКО по оценке образовательных результатов (предметных, метапредметных, личностных) с применением информационных технологий в заочной форме» п.5.3, вправе сам определять тему классного часа, формы работы, в соответствии с возрастом детей и календарным планом воспитательной работы, вносить изменения. Классный руководитель контролирует посещаемость учащимися классного часа.

«Творческого экзамена - события ВСОКО по оценке образовательных результатов

(предметных, метапредметных, личностных) с применением информационных технологий в очной форме» устанавливает порядок реализации одного из компонентов внутришкольной системы оценивания образовательных результатов, новых подходов к промежуточной аттестации образовательной деятельности учащихся школы в условиях подготовки и реализации ФГОС начального общего, основного общего и среднего общего образования, обеспечивающей достижение нового качества общего образования.

Творческий экзамен проводится с целью:

- повышения ответственности педагогов и учащихся за результаты образовательного процесса;

- создания условий для реализации внутришкольной системы оценки результатов образовательной деятельности учащихся;

- интеграции фактического уровня теоретических знаний по предметам обязательного компонента учебного плана, цифровой грамотности, их практических умений и навыков, соотнесения этого уровня с требованиями ФГОС, а также с требованиями повышенного образовательного уровня в 10-11-х профильных классах, результатов внеурочной деятельности и дополнительного образования с динамикой индивидуальных достижений учащегося (портфолио), формирования метапредметных УУД: владение основами самоконтроля, самооценки, принятия решений и осуществления осознанного выбора в учебной и познавательной деятельности с учётом ведения дневника - документа обучающегося (одного из компонентов внутришкольной системы оценивания метапредметных образовательных результатов.)

- создания условий для выбора приоритетных метапредметных умений учащихся, определяющих их дальнейшую успешность, для педагогической поддержки формирования и развития у учащихся метапредметных результатов, соответствующих возрасту и условиям школы;

- создания условий для социально-психологической адаптации учащихся к условиям современного социума, социально-профессионального самоопределения и формирования успешной личности;

- создание условий для общественной экспертизы, гласности и коллегиальности в рамках государственно-общественного управления для повышения качества образования;

- координации деятельности коллектива школы и социальных партнеров для достижения учащимися личностно значимых образовательных результатов;

- проведения мониторинга оценки качества образования, личностного роста учащихся, сформированности базовых компетентностей, в том числе ИКТ – компетенций, учебных и внеучебных достижений учащихся в системе образования школы.

«День Дублёра», с целью создания условий для духовно- нравственного развития, воспитания и социализации обучающихся, развития возможностей, обучающихся получить знания и практический опыт трудовой деятельности и формирования компетенций, связанных с процессом выбора будущей профессиональной подготовки в учреждении, проходит «День дублёра», посвященный дню рождения школы.

Акция: «Моя школа – мой второй дом». Ежегодно учащиеся, педагоги, родители разрабатывают и реализуют свои проекты «Благоустройства и озеленения территории учреждения» с целью сохранения и развития культурно-исторических традиций, улучшения санитарного состояния, благоустройства и озеленения территории учреждения, а также создания условий для формирования у подростков активной гражданской позиции, повышения экологической культуры учащихся.

Показатели участия в акции учащихся учитываются в школьных конкурсах «Лучший ученик года», «Лучшем классе года – событие ВСОКО».

«Музейная гостиная», с целью создания условий для развития школьного музейного движения в образовательном пространстве, совершенствования новых форм и методов героико-патриотического и нравственного воспитания учащихся, создание условий для формирования гражданского и национального самосознания обучающихся в школе раз в четверть проходят встречи с интересными людьми. Проводит и организует эту работу руководитель школьного краеведческого музея «Память». Приглашаются интересные, героические жители нашего поселка. района. Проводятся такие встречи в тесном сотрудничестве с работниками культуры, библиотекарями, районным краеведческим музеем,

ветеранами локальных войн, тружениками тыла. В ходе проведения гостиных учащиеся знакомятся с интересными музейными предметами, представленные из фондов музея, в том числе личные вещи известных личностей, приглашённых.

«**День Знаний**» – традиционный общешкольный праздник, состоящий из торжественной линейки и серии тематических классных часов, связанных с историей, памятными датами края, района, села, с участием ветеранов войны и труда, родителей. Особое значение этот день имеет для учащихся 1-х и 11-х классов, закрепляя идею наставничества, передачи традиций, разновозрастных межличностных отношений в школьном коллективе.

Разновозрастные сборы, многодневные выездные события, включающие в себя комплекс коллективных творческих дел гражданской, патриотической, историко-краеведческой, экологической, трудовой, спортивно-оздоровительной и другой направленности – РДДМ «Движение первых».

Также в Школе реализуются в соответствии с Календарным планом воспитательной работы:

- мероприятия, связанные с общероссийскими, региональными праздниками, памятными датами, в которых участвуют все классы;
- участие во всероссийских акциях, посвящённых значимым событиям в России, мире;
- мероприятия, связанные с завершением образования, переходом на следующий уровень образования, символизирующие приобретение новых социальных статусов в общеобразовательной организации, обществе;
- церемонии награждения (по итогам учебного периода, года) обучающихся и педагогов за участие в жизни общеобразовательной организации, достижения в конкурсах, соревнованиях, олимпиадах, вклад в развитие общеобразовательной организации, своей местности;
- проводимые для жителей поселения, своей местности и организуемые совместно с семьями обучающихся праздники, фестивали, представления в связи с памятными датами, значимыми событиями для жителей поселения;
- разновозрастные сборы, многодневные выездные события, включающие в себя комплекс коллективных творческих дел гражданской, патриотической, историко-краеведческой, экологической, трудовой, спортивно-оздоровительной и др. направленности.

На уровне классов:

Актуализация общешкольной жизни на уровне классов осуществляется путем формирования чувства сопричастности каждого к жизнедеятельности школы путем организации само и самоуправления.

На уровне начального общего образования совместная направленная деятельность педагога и школьников начального уровня заключается в развитии познавательной, творческой, социально-активной видах деятельности путем стимулирования детей к участию в общешкольных делах, опираясь на систему выбираемых ответственных лиц.

На уровне основного и среднего образования – через создаваемый совет класса, который отвечает за участие в общешкольных делах, информирование о делах школьной жизни путем делегирования ответственности отдельным представителям классного самоуправления.

- выбор и делегирование представителей классов в совет обучающихся, общешкольные советы дел, ответственных за подготовку основных школьных дел;

- участие школьных классов в реализации основных школьных дел в соответствии с Положениями, приказами, планами учреждения, регламентирующими эту деятельность;

- проведение в рамках класса итогового анализа детьми общешкольных ключевых дел, участие представителей классов в итоговом анализе проведенных дел на уровне школьного совета обучающихся и временной рабочей группы.

Школьникам предоставляется выбор: работать в группе или самостоятельно, представлять групповой проект дела или свой альтернативный, индивидуальный. На этапе коллективного планирования можно совмещать групповую, индивидуальную и коллективную формы работы.

Проведение анализа прошедшего дела.

– создание условий для того, чтобы в анализ включились все участники дела;

– фиксация полученных результатов анализа и ориентация участников на планирование новых путей коллективного творчества: новых дел, новых способов их реализации, позволяющих преодолеть выявленные в ходе анализа ошибки и недочеты в их планировании, подготовке и проведении.

На индивидуальном уровне:

- вовлечение по возможности каждого ребенка в ключевые дела школы в одной из возможных для них ролей: сценаристов, постановщиков, исполнителей, ведущих, декораторов, музыкальных редакторов, корреспондентов, ответственных за костюмы и оборудование, ответственных за приглашение и встречу гостей и т.п.);

- индивидуальная помощь ребенку (при необходимости) в освоении навыков подготовки, проведения и анализа ключевых дел;

- наблюдение за поведением ребенка в ситуациях подготовки, проведения и анализа ключевых дел, за его отношениями со сверстниками, старшими и младшими школьниками, с педагогами и другими взрослыми;

- при необходимости коррекция поведения ребенка через частные беседы с ним, через включение его в совместную работу с другими детьми, которые могли бы стать хорошим примером для ребенка, через предложение взять в следующем ключевом деле на себя роль ответственного за тот или иной фрагмент общей работы.

2.1.5. Модуль «Внешкольные мероприятия»

Реализация воспитательного потенциала внешкольных мероприятий предусматривает:

- общие внешкольные мероприятия, в том числе организуемые совместно с социальными партнерами Школы;

- внешкольные тематические мероприятия воспитательной направленности, организуемые педагогами по изучаемым в Школе учебным предметам, курсам, модулям;

- экскурсии, походы выходного дня (в музей, картинную галерею, технопарк, на предприятие и другое), организуемые в классах классными руководителями, в том числе совместно с родителями (законными представителями) обучающихся с привлечением их к планированию, организации, проведению, оценке мероприятия;

- литературные, исторические, экологические и другие походы, экскурсии, экспедиции, слеты и другие, организуемые педагогическими работниками, в том числе совместно с родителями (законными представителями) обучающихся для изучения историко-культурных мест, событий, биографий проживавших в этой местности российских поэтов и писателей, деятелей науки, природных и историко-культурных ландшафтов, флоры и фауны и другого;

- выездные события, включающие в себя комплекс коллективных творческих дел, в процессе которых складывается детско-взрослая общность, характеризующаяся доверительными взаимоотношениями, ответственным отношением к делу, атмосферой эмоционально-психологического комфорта.

2.1.6. Модуль «Организация предметно-пространственной среды»

Реализация воспитательного потенциала предметно-пространственной среды предусматривает совместную деятельность педагогов, обучающихся, других участников образовательных отношений по ее созданию, поддержанию, использованию в воспитательном процессе:

- оформление внешнего вида здания, фасада, холла при входе в Школу, места государственной символикой Российской Федерации, Алтайского края, Тальменского района, изображениями символики Российского государства в разные периоды тысячелетней истории, исторической символики региона;
- организацию и проведение церемоний поднятия (спуска) государственного флага Российской Федерации;
- размещение карт России, Алтайского края, Тальменского района (современных и исторических, точных и стилизованных, географических, природных, культурологических, художественно оформленных, в том числе материалами, подготовленными обучающимися) с изображениями значимых культурных объектов местности, Алтайского края, России, памятных исторических, гражданских, народных, религиозных мест почитания, портретов выдающихся государственных деятелей России, деятелей культуры, науки, производства, искусства, военных, героев и защитников Отечества;
- изготовление, размещение, обновление художественных изображений (символических, живописных, фотографических, интерактивных аудио и видео) природы России, региона, местности, предметов традиционной культуры и быта, духовной культуры народов России;
- организацию и поддержание в Школе звукового пространства позитивной духовно-нравственной, гражданско-патриотической воспитательной направленности (звонки-мелодии, музыка, информационные сообщения), исполнение гимна Российской Федерации;
- разработку, оформление, поддержание, использование в воспитательном процессе "мест гражданского почитания" в помещениях Школы и на прилегающей территории для общественно-гражданского почитания лиц, мест, событий в истории России- памятных досок;
- оформление и обновление "мест новостей", стендов в помещениях, содержащих в доступной, привлекательной форме новостную информацию позитивного гражданско-патриотического, духовно-нравственного содержания, фотоотчеты об интересных событиях, поздравления педагогов и обучающихся и другое;
- разработку и популяризацию символики образовательной организации (эмблема, флаг, логотип, элементы костюма обучающихся и другое), используемой как повседневно, так и в торжественные моменты;
- подготовку и размещение регулярно сменяемых экспозиций творческих работ обучающихся в разных предметных областях, демонстрирующих их способности, знакомящих с работами друг друга;
- поддержание эстетического вида и благоустройство всех помещений в Школе, доступных и безопасных рекреационных зон, озеленение пришкольной территории (акция «Моя школа-мой второй дом»);
- разработку, оформление, поддержание и использование игровых пространств, спортивных и игровых площадок, зон активного и тихого отдыха, центра детских инициатив (ЦДИ);
- создание и поддержание в центре детских инициатив, в библиотеке стеллажей свободного книгообмена, на которые обучающиеся, родители, педагоги могут выставлять для общего использования свои книги, брать для чтения другие;

- деятельность классных руководителей и других педагогов вместе с обучающимися, их родителями по благоустройству, оформлению школьных аудиторий, пришкольной территории;
- разработку и оформление пространств проведения значимых событий, праздников, церемоний, торжественных линеек, творческих вечеров (событийный дизайн);
- разработку и обновление материалов (стендов, плакатов, инсталляций и других), акцентирующих внимание обучающихся на важных для воспитания ценностях, правилах, традициях, укладе Школы, актуальных вопросах профилактики и безопасности;
- участие в проекте «Комфортная школа».

Предметно-пространственная среда строится как максимально доступная для обучающихся с особыми образовательными потребностями.

2.1.7. Модуль «Взаимодействие с родителями (законными представителями)».

Работа с родителями или законными представителями школьников проводится с целью привлечения их к совместной работе в свете требований ФГОС и обеспечивается установлением партнёрских отношений с семьёй каждого учащегося.

Формы участия родителей или законных представителей школьников в управлении образовательным учреждением: социальные заказчики образовательных услуг и исполнители дополнительных образовательных услуг; эксперты качества образования; защитники прав и интересов ребёнка.

Работа с родителями или законными представителями школьников обеспечивает формирование и развитие психолого-педагогической компетентности родительской общественности посредством различных форм просвещения и консультирования.

На групповом уровне:

1. Участие родителей в управлении школой

- Школьная конференция проводится ежегодно, для формирования коллегиальных органов управления учреждением;
- Управляющий совет учреждения, Попечительский совет, Суд Чести, Совет родителей участвующие в управлении образовательной организацией;

2. Вовлечение родителей, законных представителей в образовательный процесс:

- Дискуссионная площадка, на которой обсуждаются вопросы возрастных особенностей детей, формы и способы доверительного взаимодействия родителей, детей, педагогов проводятся мастер-классы, семинары, круглые столы с приглашением узких специалистов, социальных партнеров учреждения;
- Общешкольное родительское собрание, классные родительские собрания 1 – 11 классы, происходящие в режиме обсуждения наиболее острых проблем обучения и воспитания школьников;
- Совет профилактики учреждения оказывающий помощь в решении вопросов воспитания и социализации учащихся;
- День открытых дверей, во время которого родители могут посещать школьные уроки и внеурочные занятия, учебные кабинеты для получения представления о ходе учебно-воспитательного процесса в школе, проводится мониторинг горячего питания школьников;
- работа «Родительского патруля» организующая рейды в вечернее время, на летних каникулах для организации эффективного летнего отдыха, предупреждения правонарушений, ПДД среди учащихся школы;
- Родительский контроль за организацией питания в школе
- Водный патруль

- родительские форумы на официальном сайте образовательной организации в информационно-коммуникационной сети "Интернет", сообществе Школа в социальной сети «ВКонтакте», группы с участием педагогов, на которых обсуждаются интересующие родителей вопросы, согласуется совместная деятельность;

- организацию участия родителей в вебинарах, Всероссийских родительских уроках, собраниях на актуальные для родителей темы;

- участие в проведении занятий курса внеурочной деятельности «Разговоры о важном»;

- ежегодный мониторинг, анкетирование родителей по удовлетворенности работы образовательного учреждения;

- работа Комиссии по урегулированию конфликтов участников образовательного процесса;

- Приоритетная форма организации работы с родителями – вовлечение родителей в событийное пространство школьной жизни через совместную деятельность родителей и обучающихся (ОШД: Творческий экзамен, ежегодный конкурс «Лучший Ученик года», «Лучший Класс года», участие в программе самообеспечения по благоустройству территории учреждения).

3. Повышение психолого–педагогической компетентности родителей или законных представителей школьников:

- Школа ответственного родительства, на котором родители получают ценные рекомендации и советы от профессиональных психологов, врачей, социальных работников и обмениваться собственным творческим опытом и находками в деле воспитания детей;

- встречи родителей будущих первоклассников с администрацией, узкими специалистами образовательного учреждения.

На индивидуальном уровне:

- работа узких специалистов, педагогов-предметников по запросу родителей для решения острых конфликтных ситуаций;

- участие родителей в педагогических консилиумах, собираемых в случае возникновения острых проблем, связанных с обучением и воспитанием конкретного ребенка, помощь родителям (законным представителям) в обучении и воспитании детей с ОВЗ;

- помощь со стороны родителей в подготовке и проведении общешкольных и внутриклассных мероприятий воспитательной направленности;

- посещение уроков родителями, по заявлению директору учреждения, индивидуальное консультирование педагогами, узкими специалистами с целью координации воспитательных усилий педагогов и родителей в рамках реализации ФГОС НОО, ООО, СОО.

- Диагностические методы работы с родителями или законными представителями, служащие развитию родительской зрелости: наблюдение, индивидуальная беседа, тестирование, анкетирование, анализ детских рисунков и рассказов воспитанников о семье, метод ранжирования.

2.1.8. Модуль «Самоуправление»

Основная цель модуля «Ученическое самоуправление» в МКОУ «Тальменская СОШ №6» заключается в создании условий для выявления, поддержки и развития управленческих инициатив обучающихся, принятия совместных со взрослыми решений, а также для включения обучающихся школы в вариативную коллективную творческую и социально-значимую деятельность. Поддержка детского самоуправления в школе помогает педагогам воспитывать в детях инициативность, самостоятельность, ответственность, трудолюбие, чувство собственного достоинства, а школьникам – предоставляет широкие возможности для самовыражения и самореализации. Участие в самоуправлении даёт возможность подросткам попробовать себя в различных социальных ролях, получить опыт конструктивного общения, совместного преодоления трудностей, формирует личную и

коллективную ответственность за свои решения и поступки. Детское самоуправление в школе осуществляется через:

На уровне школы:

- через деятельность выборного Совета обучающихся, создаваемого для учета мнения школьников по вопросам управления образовательной организацией и принятия административных решений, затрагивающих их права и законные интересы;
- через деятельность членов Управляющего совета, Суда Чести, представляющих интересы класса в общешкольных делах и призванных координировать его работу с работой общешкольных органов самоуправления и классных руководителей;
- через работу постоянно действующего школьного актива, иницирующего и организующего проведение лично значимых для школьников событий (соревнований, конкурсов, фестивалей, капустников, флешмобов и т.п.);
- через деятельность временных рабочих групп, отвечающих за проведение тех или иных конкретных мероприятий, праздников, вечеров, акций и т.п.;
- через деятельность созданной из наиболее авторитетных старшеклассников и курируемой заместителем директора по ВР по урегулированию конфликтных ситуаций в школе;

• через работу школьного медиацентра, в который входят:
- разновозрастное сообщество школьников и педагогов, поддерживающее интернет-сайт школы и соответствующую группу в социальных сетях с целью освещения деятельности образовательной организации в информационном пространстве, привлечения внимания общественности к школе, информационного продвижения ценностей школы и организации виртуальной диалоговой площадки, на которой детьми, учителями и родителями могли бы открыто обсуждаться значимые для школы вопросы; рекламные мероприятия, реализующие идею популяризации деятельности детского общественного объединения, привлечения в него новых участников (проводятся в форме игр, квестов, театрализаций и т. п.);

• через работу постоянно действующего школьного актива (штаб РДДМ, «Юнармия», спортивный клуб «Олимпийские надежды»), иницирующего и организующего проведение лично значимых для школьников событий (соревнований, конкурсов, фестивалей, праздников, флешмобов и т.д.):

Штаб первичного отделения РДДМ «Движение Первых» создан для реализации следующих функций:

- вовлечение обучающихся и прием в РДДМ;
- организация и ведение школьного учета членов РДДМ и их участие в мероприятиях;
- организация мероприятий и их анализ по направлениям деятельности РДДМ;
- организация проведения Всероссийских дней единых действий;
- участие в выпуске школьной газеты «До живем до перемены», мини сайта ОУ в социальной сети Вк и сайта школы;
- привлечение обучающихся, членов РДДМ в участие в предметных олимпиадах, спортивных соревнованиях, творческих конкурсах и др.;
- участие в организации содружества с социальными партнерами;
- участие в обсуждении кандидатур на награждение и получения волонтерской книжки;
- участие в торжественном вручении паспортов РФ;
- организация участия профильных отрядов в работе летнего школьного лагеря с дневным пребыванием.

Организация деятельности военно-патриотического общественного движения «Юнармия»:

- привлечение обучающихся к вступлению в «Юнармию»;
- организации и проведения военно-патриотических игр, олимпиад, конкурсов, Вахт Памяти, музейных гостиных;

- участие в спартакиадах по военно-прикладным видам спорта, сдаче норм ГТО;
- сотрудничество с активом школьного музея «Память»;
- проведение поисковой работы;
- юнармейская помощь ветераном войны и тыла, детям войны через волонтерскую деятельность;
- организация участия во Всероссийских акциях через группы в социальных сетях;
- представление юнармейцев на награждение.

Организация деятельности спортивного клуба «Олимпийские надежды». Функции клуба:

- обеспечение проведения внеклассных физкультурно-спортивных мероприятий с учащимися;
- организация постоянно действующих спортивных секций и групп общей физической подготовки для учащихся;
- проведение внутри школьных соревнований, товарищеских спортивных встреч между классами и другими школами;
- организация участия в соревнованиях, проводимых органами управления образования;
- проведение спортивных праздников, показательных выступлений ведущих спортсменов школы, района;
- проведение широкой пропаганды физической культуры и спорта в школе;
- расширение и укрепление материально-технической базы школы (оборудование школьных спортивных сооружений и уход за ними, ремонт спортивного инвентаря);
- формирование сборных команд образовательного учреждения для участия в соревнованиях более высокого ранга (районные и краевые соревнования);
- сдаче норм ГТО.

На уровне классов:

- через деятельность выборных по инициативе и предложениям учащихся класса лидеров (старост), членов временных рабочих групп, командиров, старших дежурных, физоргов, представляющих интересы класса в общешкольных делах и призванных координировать его работу с работой общешкольных органов самоуправления и классных руководителей;

- через организацию на принципах самоуправления жизни детских групп, отправляющихся в походы, экспедиции, на экскурсии, осуществляемую через систему распределяемых среди участников ответственных должностей.

На индивидуальном уровне:

- через вовлечение школьников в планирование, организацию, проведение и анализ общешкольных и внутриклассных дел;

- через реализацию школьниками, взявшими на себя соответствующую роль, функций по контролю за порядком и чистотой в классе, уходом за классной комнатой, комнатными растениями и т.п.

- участие в летних акциях по благоустройству школьной территории, профильных отрядах, в школьном лагере с дневным пребыванием, в летних рейдах ЮИД с сотрудниками ГИБДД и т.д.

- анализ индивидуального участия обучающихся во внеурочной деятельности, общешкольных и классных делах осуществляется через листы наблюдений и оценки «Мои планы и не только».

2.1.10. Модуль «Профилактика и безопасность»

Реализация воспитательного потенциала профилактической деятельности в целях формирования и поддержки безопасной и комфортной среды в осуществляется в соответствии со статьей 41 главы 4 Федерального закона от 29 декабря 2012 № 273-ФЗ (в ред. от 28.06.2014) «Об образовании в Российской Федерации» основной деятельностью МКОУ «Тальменская СОШ№6» является создание образовательной среды, ориентированной на сохранение жизни и укрепление физического, социального, психологического, нравственного здоровья всех участников образовательной деятельности.

Основные направления охраны здоровья:

- оказание первичной медико-санитарной помощи в порядке, установленном законодательством в сфере охраны здоровья;
- организация питания учащихся;
- определение оптимальной учебной, внеучебной нагрузки, режима учебных занятий и продолжительности каникул;
- пропаганда и обучение навыкам здорового образа жизни, требованиям охраны труда;
- организация и создание условий для профилактики заболеваний и оздоровления учащихся, для занятия ими физической культурой и спортом;
- прохождение учащимися в соответствии с законодательством Российской Федерации периодических медицинских осмотров и диспансеризации;
- профилактика и запрещение курения, употребления алкогольных, слабоалкогольных напитков, пива, наркотических средств и психотропных веществ;
- обеспечение безопасности учащихся во время пребывания в школе;
- профилактика несчастных случаев с учащимися во время пребывания в школе;
- проведение санитарно-противоэпидемических и профилактических мероприятий.

Так же предусматривает:

- организацию деятельности педагогического коллектива по созданию в Школе эффективной профилактической среды обеспечения безопасности жизнедеятельности как условия успешной воспитательной деятельности;
- проведение исследований, мониторинга рисков безопасности и ресурсов повышения безопасности, выделение и психолого-педагогическое сопровождение групп риска обучающихся по разным направлениям (агрессивное поведение, зависимости и другое);
- профилактику расширения групп, семей обучающихся, требующих специальной психолого-педагогической поддержки и сопровождения (слабоуспевающие, социально запущенные, социально неадаптированные дети-мигранты, обучающиеся с ОВЗ и другие).

В школе реализуется программа по формированию законопослушного поведения несовершеннолетних для учащихся 1 – 11 классов. Срок реализации программы – 1 год.

Цель - формирование и развитие правовых знаний и правовой культуры школьников, законопослушного поведения и гражданской ответственности; развитие правового самопознания; профилактика безнадзорности, правонарушений и преступлений школьников, воспитание основ безопасности.

Задачи программы:

- Воспитание у школьников уважения к Закону, правопорядку, позитивным нравственно-правовым нормам. - Усиление профилактической работы по предупреждению правонарушений, преступлений и асоциального поведения школьников.
- Активизация разъяснительной работы среди учащихся и родителей по правовым вопросам и разрешению конфликтных ситуаций в семье.
- Формирование бережного отношения к своему физическому и психическому здоровью.

Согласно Закону №120-ФЗ, в компетенцию образовательных учреждений входят следующие задачи:

1. Оказание социально-психологической и педагогической помощи несовершеннолетним, имеющим отклонения в развитии или поведении либо проблемы в обучении.
2. Выявление несовершеннолетних, находящихся в социально-опасном положении или систематически пропускающих по неуважительным причинам занятия, принятие мер по их воспитанию и получению ими основного общего образования. Несовершеннолетний, находящийся в социально-опасном положении, - лицо в возрасте до 18 лет, которое вследствие безнадзорности или беспризорности находится в обстановке, представляющей опасность для его жизни или здоровья либо не отвечающей требованиям к его воспитанию или содержанию, либо совершает правонарушения или антиобщественные действия.
3. Выявление семей, находящихся в социально-опасном положении. Семья, находящаяся в социально-опасном положении, – семья, имеющая детей, находящихся в социально-опасном положении, а также семья, где родители или законные представители несовершеннолетних не исполняют своих обязанностей по их воспитанию, обучению и (или) содержанию и (или) отрицательно влияют на их поведение, либо жестоко обращаются с ними.
4. Обеспечение организации общедоступных спортивных секций, технических и иных кружков, клубов и привлечение к участию в них несовершеннолетних.
5. Осуществление мер по реализации программ и методик, направленных на формирование законопослушного поведения.

Основные аспекты Программы:

1. Ликвидация пробелов в знаниях учащихся является важным компонентом в системе ранней профилактики асоциального поведения. Ежедневный контроль успеваемости со стороны классного руководителя и родителей позволяют своевременно принять меры к ликвидации пробелов в знаниях путем проведения индивидуальной работы с такими учащимися, организовать помощь педагогу-предметнику с неуспевающими учениками.
2. Работа с учащимися, пропускающими занятия без уважительной причины, является вторым важным звеном в воспитательной и учебной работе, обеспечивающим успешную профилактику правонарушений.
3. Организация досуга учащихся. Широкое вовлечение учащихся в занятия спортом, художественное творчество, кружковую работу - одно из важнейших направлений воспитательной деятельности, способствующее развитию творческой инициативы ребенка, активному полезному проведению досуга, формированию законопослушного поведения. Классными руководителями должны приниматься меры по привлечению в спортивные секции, кружки широкого круга учащихся, особенно детей «группы риска».
4. Пропаганда здорового образа жизни должна исходить из потребностей детей и их естественного природного потенциала.
5. Правовое воспитание. Широкая пропаганда среди учащихся, их родителей (законных представителей) правовых знаний – необходимое звено в профилактике асоциального поведения. Проведение бесед на классных часах, родительских собраниях о видах

ответственности за те или иные противоправные поступки, характерные для подростковой среды виды преступлений, понятий об административной, гражданско-правовой, уголовной ответственности несовершеннолетних и их родителей дают мотивацию на ответственность за свои действия. 6. Профилактика наркомании и токсикомании.

7. Предупреждение вовлечения учащихся в экстремистские организации. Весь педагогический коллектив поводит работу по предупреждению вовлечения учащихся в экстремистские настроенные организации и группировки. К участию в массовых беспорядках, хулиганских проявлениях во время проведения спортивных мероприятий, распространению идей, пропагандирующих межнациональную, межрелигиозную рознь привлекаются учащиеся старших классов.

8. Работа по выявлению учащихся и семей, находящихся в социально опасном положении. При выявлении негативных фактов классные руководители информируют Совет профилактики школы. Классные руководители знакомятся с жилищными условиями учащихся, в домашней обстановке проводят беседы с родителями, взрослыми членами семьи, составляют акты обследования жилищных условий, выясняют положение ребенка в семье, его взаимоотношения с родителями. Некоторые посещения проводятся с сотрудниками ПДН органов внутренних дел.

9. Проведение индивидуальной профилактической работы. Одним из важнейших направлений профилактической школьной деятельности является выявление, постановка на ВШУ учащихся с асоциальным поведением индивидуальная работа с ними.

2.1.10. Модуль «Социальное партнёрство».

Реализация воспитательного потенциала социального партнёрства МКОУ «Тальменская СОШ №6» предусматривает:

- участие представителей организаций-партнёров, в том числе в соответствии с договорами о сотрудничестве, в проведении отдельных мероприятий в рамках рабочей программы воспитания и календарного плана воспитательной работы (дни открытых дверей, государственные, региональные, школьные праздники, торжественные мероприятия и т. п.);
- участие представителей организаций-партнёров в проведении отдельных уроков, внеурочных занятий, внешкольных мероприятий соответствующей тематической направленности;
- проведение на базе организаций-партнёров отдельных уроков, занятий, внешкольных мероприятий, акций воспитательной направленности;
- проведение открытых дискуссионных площадок (детских, педагогических, родительских) с представителями организаций-партнёров для обсуждений актуальных проблем, касающихся жизни общеобразовательной организации, муниципального образования, региона, страны;
- реализация социальных проектов, совместно разрабатываемых обучающимися, педагогами с организациями-партнёрами благотворительной, экологической, патриотической, трудовой и т. д. направленности, ориентированных на воспитание обучающихся, преобразование окружающего социума, позитивное воздействие на социальное окружение.

Социальными партнерами МКОУ «Тальменская СОШ №6» являются:

-Муниципальное казенное учреждение дополнительного образования «Тальменская детская школа искусств» (освоение учащимися в полном объеме программ дополнительного образования, участие в совместных мероприятиях разных направлений (концерты, социальные проекты, тематические месячники и другие виды деятельности), участие в конкурсных мероприятиях разных уровней, проводимых по линии Министерств культуры и образования; осуществляет развитие личности обучающихся, совершенствует их

способности через систему курсов ДО на отделениях изобразительного искусства, хореографическом, фортепиано, способствует решению проблем самоопределения, успешности и занятости как альтернативы асоциальным формам время препровождения, подготовку учащихся к сдаче Творческого экзамена – событие ВСОКО);

- «Тальменской межпоселенческой библиотекой» (способствует развитию читательского интереса обучающихся через систему экскурсий, встреч, викторин, театрализованных выставок);
- «Тальменским районным краеведческим музеем» (совместная деятельность способствует формированию у учащихся нравственных общечеловеческих качеств, патриотизма, гражданственности через: музейные гостиные, посещение учащимися занятий и мероприятий музея, проведение музеем тематических мероприятий по запросам школы и др.; повышению мастерства экскурсионно-просветительской работы в школе);
- МКУ дополнительного образования «Тальменский центр внешкольной работы» (вовлечения детей школы в детские объединения и кружки, участие в совместных мероприятиях разных направлений (выставки, конкурсы, акции, слёты и другие виды деятельности), участие в конкурсных мероприятиях разных уровней, подготовку учащихся к сдаче Творческого экзамена – событие ВСОКО);
- «Территориальным центром социальной помощи семье и детям Тальменского района» (участие в совместных мероприятиях разных направлений (тематические месячники, концерты, акции, конкурсы и другие виды деятельности), проведение консультаций педагогов школы по работе с семьями находящихся в социально-опасном положение, малоимущие, опекунские семьи и др., реабилитация детей, находящихся в трудной жизненной ситуации);
- МКУДО "Тальменская ДЮСШ" (получение качественного дополнительного образования и формирования здорового образа жизни у учащихся путём посещения отделений волейбол, футбол и другие; участие в совместных мероприятиях разных направлений (соревнованиях, турнирах и других видах деятельности), подготовку учащихся к сдаче Творческого экзамена – событие ВСОКО);
- «Культурно-зрелищным центром Тальменского района» (организует для учащихся новогоднее представление, различные мероприятия, игры, выставки, выступления творческих коллективов);
- КГБПОУ «Тальменский технологический техникум» (предоставление информации о порядке поступления и условиях приема в учебное заведение, профессиях, экскурсии в учебные мастерские, организация «Ярмарки профессий»);
- ГИБДД МВД по Тальменскому району (помощь в профилактике нарушений и пропаганде ПДД среди обучающихся и их родителей, проведение совместных рейдов и акций, бесед);
- районная комиссия по делам несовершеннолетних и защите их прав (сотрудничество в реализации программ профилактики правонарушений и безнадзорности среди несовершеннолетних, выездные заседания комиссии, встречи с обучающимися и их родителями);
- ПДН ОМВД по Тальменскому району (сотрудничество в реализации программы профилактики правонарушений и безнадзорности среди несовершеннолетних, проведение совместных рейдов и акций, бесед).
- КГБУЗ «Тальменская ЦРБ» (Медицинское обслуживание в учреждении обеспечивает медицинский работник КГБУЗ «Тальменская ЦРБ» на договорной основе. Обучающиеся ежегодно проходят медицинские осмотры, которые проводят врачи -специалисты КГБУЗ «Тальменская ЦРБ». В соответствии с календарем прививок учащимся проводится ежегодная вакцинация. Рекомендации медицинских работников учитывались при организации учебно-воспитательного процесса. Специалисты ЦРБ проводят профилактические беседы с учащимися в соответствии с планом работы).

2.1.11. Модуль «Профориентация»

Совместная деятельность педагогов и школьников по направлению «профориентация» включает в себя профессиональное просвещение школьников; диагностику и консультирование по проблемам профориентации, организацию профессиональных проб

школьников. Задача совместной деятельности педагога и ребенка – подготовить школьника к осознанному выбору своей будущей профессиональной деятельности. Создавая профориентационно значимые проблемные ситуации, формирующие готовность школьника к выбору, педагог актуализирует его профессиональное самоопределение, позитивный взгляд на труд в постиндустриальном мире, охватывающий не только профессиональную, но и непрофессиональную составляющие такой деятельности.

Формы индивидуальной и групповой организации профессиональной ориентации обучающихся:

- Урочная деятельность. Она включает: профориентационное содержание уроков по предметам общеобразовательного цикла (физика, химия, математика и т.д.), где рассматривается значимость учебного предмета в профессиональной деятельности. Не предполагает проведение дополнительных уроков, проводится в рамках учебного плана. Урочная деятельность предполагает проведение профориентационно значимых уроков в рамках учебного предмета «Труд (Технология)» (в части изучения отраслей экономики и создания материальных проектов);
- Внеурочная деятельность. Она включает: профориентационную онлайн-диагностику (диагностику склонностей, диагностику готовности к профессиональному самоопределению); профориентационные уроки; занятия «Россия Мои горизонты», внеурочную деятельность «Билет в будущее», «Профориентация»; проектную деятельность; профориентационные программы; классные часы (в т.ч. с демонстрацией выпусков открытых онлайн-уроков «Шоу профессий»); беседы, дискуссии, мастер-классы, коммуникативные и деловые игры; консультации педагога и психолога; моделирующие профессиональные пробы в онлайн-формате и др.;
- Дополнительное образование. Оно включает выбор и посещение занятий в рамках ДО с учетом склонностей и образовательных потребностей обучающихся;
- «Ярмарка профессий» как форма организации профессиональной ориентации обучающихся предполагает публичную презентацию различных профессиональных занятий с целью актуализировать, расширить, уточнить, закрепить у школьников представления о профессиях в игровой форме, имитирующей ярмарочное гуляние. В «Ярмарке профессий» участвуют обучающиеся, родители, приглашенные квалифицированные специалисты.
- Дни открытых дверей в качестве формы организации профессиональной ориентации обучающихся наиболее часто проводятся на базе профессиональных образовательных организациях и образовательных организациях высшего образования и призваны презентовать спектр образовательных программ, реализуемых образовательной организацией, в ходе такого рода мероприятий пропагандируется обучение в отдельных организациях, реализующих основные профессиональные образовательные программы, а также различные варианты профессионального образования, которые осуществляются в этом образовательной организации.
- Экскурсия как форма организации профессиональной ориентации обучающихся представляет собой путешествие с познавательной целью, в ходе которого экскурсанту предъявляются объекты и материалы, освещающие те или иные виды профессиональной деятельности. Профориентационные экскурсии организуются на предприятия поселка, в музеи, в организации профессионального образования. Опираясь на возможности современных электронных устройств, используется виртуальная экскурсия по производствам, образовательным организациям.
- Предметная неделя в качестве формы организации профессиональной ориентации обучающихся включает набор разнообразных мероприятий, организуемых в течение календарной недели, содержательно предметная неделя связана с каким-либо предметом или предметной областью («Неделя математики», «Неделя биологии», «Неделя истории»).
- Олимпиады по предметам (предметным областям) в качестве формы

организации профессиональной ориентации. В олимпиадах участвуют наиболее подготовленные, способные обучающиеся, участие в олимпиадах по предмету (предметным областям) стимулирует познавательный интерес.

- День дублера- день самоуправления в школе, посвященный дню рождения школе. Обучающиеся 8-11 классов выступают в роли педагогов, показывают свое профессиональное мастерство как форму организации профессиональной ориентации обучающихся, работающих по специальности учитель. Обучающиеся, получают представление, имеют возможность увидеть профессию педагог в позитивном свете, в процессе сопереживания и у школьников возникает интерес к данной профессии.
- циклы профориентационных часов общения, направленных на подготовку школьника к осознанному планированию и реализации своего профессионального будущего, включая классные часы «Я в Мире..мир во мне»;
- организация на базе пришкольного детского лагеря с дневным пребыванием профильного отряда, в работе которых принимают участие эксперты в области профориентации и где школьники могут глубже познакомиться с теми или иными профессиями, получить представление об их специфике, попробовать свои силы в той или иной профессии, развивать в себе соответствующие навыки.
- совместное с педагогами, педагогом-психологом изучение интернет ресурсов, посвященных выбору профессий, прохождение профориентационного онлайн-тестирования, прохождение онлайн курсов по интересующим профессиям и направлениям образования;
- индивидуальные консультации психолога для школьников и их родителей по вопросам склонностей, способностей, дарований и иных индивидуальных особенностей детей, которые могут иметь значение в процессе выбора ими профессии;
- освоение школьниками основ профессии в рамках внеурочной деятельности «Россия мои горизонты»;
- участие в работе всероссийских профориентационных проектов «ПроеКТОриЯ» (<https://proektoria.online/>), «Навигатум» (<https://navigatum.ru/>), созданных в сети интернет: просмотр лекций, решение учебно-тренировочных задач, участие в мастер-классах, посещение открытых уроков.
- Взаимодействие с родителями/законными представителями. В рамках такого взаимодействия проводится информационное сопровождение родителей обучающихся, проведение тематических родительских собраний, тематические рассылки по электронной почте и с помощью мессенджеров, в т.ч. о процессе профессионального самоопределения ребенка, тематические курсы (в т.ч. в формате онлайн) а также участие родительского сообщества во встречах с представителями разных профессий.

2.1.12. Модуль «Детские общественные объединения»

Действующие на базе школы детские общественные объединения – это добровольное, самоуправляемое, некоммерческое формирование, созданное по инициативе обучающихся и взрослых, объединившихся на основе общности интересов для реализации общих целей, указанных в уставе общественного объединения. Его правовой основой является Федеральный закон от 19.05.1995 № 82-ФЗ «Об общественных объединениях» (ст. 5). Воспитание в детском общественном объединении осуществляется через:

- утверждение и последовательную реализацию в детском общественном объединении демократических процедур (выборы руководящих органов объединения, подотчетность выборных органов общему сбору объединения; ротация состава выборных органов и т. п.), дающих обучающемуся возможность получить социально значимый опыт гражданского поведения;

- организацию общественно полезных дел, дающих обучающимся возможность получить важный для их личностного развития опыт деятельности, направленной на помощь другим людям, своей школе, обществу в целом; развить в себе такие качества, как забота, уважение, умение сопереживать, умение общаться, слушать и слышать других. Такими делами могут являться: посильная помощь, оказываемая обучающимися пожилым людям; совместная работа с учреждениями социальной сферы (проведение культурно-просветительских и развлекательных мероприятий для посетителей этих учреждений, помощь в благоустройстве территории данных учреждений и т. п.); участие обучающихся в работе на прилегающей к школе территории (работа в школьном саду, уход за деревьями и кустарниками, благоустройство клумб) и др.;
- рекламные мероприятия в начальной школе, реализующие идею популяризации деятельности детского общественного объединения, привлечения в него новых участников (проводятся в форме игр, квестов, театрализаций и т. п.).

Действующее на базе школы детского общественного объединения - это добровольное, самоуправляемое, некоммерческое формирование, созданное по инициативе детей и взрослых, объединившихся на основе общности интересов для реализации общих целей, указанных в уставе общественного объединения. Его правовой основой является ФЗ от 19.05.1995 № 82-ФЗ (ред. от 20.12.2017) «Об общественных объединениях (ст. 5).

Первичное отделение Общероссийской общественно-государственной детско-юношеской организации - Российское движение детей и молодежи «Движение первых» – общероссийская общественно-государственная детско-молодёжная организация ориентирована на формирование социальной активности, культуры, качеств личности у детей подросткового возраста на основе их группового взаимодействия. Деятельность школьного отделения РДДМ направлена на воспитание подрастающего поколения, развитие детей на основе их интересов и потребностей, а также организацию досуга и занятости обучающихся. Участником школьного отделения РДДМ может стать любой школьник старше 8 лет. Дети и родители самостоятельно принимают решение об участии в проектах РДДМ. Подростки получают навыки эффективного взаимодействия в команде, построения отношений с другими людьми, проявляют себя в решении групповых задач, делают осознанный выбор, способны понять свою роль в обществе. Первичное отделение «Российское движение детей и молодежи» «Движение первых» (далее РДДМ «Движение первых»). РДДМ «Движение первых») является добровольным, самоуправляемым, общественно-государственным объединением, осуществляющим свою деятельность в соответствии с законодательством Российской Федерации.

РДДМ «Движение первых» осуществляет свою деятельность на основании школьного Положения «Об Общероссийском общественно-государственном движении детей и молодежи «Движение первых» МКОУ «Тальменская СОШ №6». Высшим руководящим органом РДДМ «Движение первых» является Общее собрание первичной организации РДДМ «Движение первых», которое созывается штабом первичной организации один раз в год. Постоянно действующим коллегиальным руководящим органом первичной организации РДДМ «Движение первых» является Штаб первичной организации. Содержание деятельности Первичной организации РДДМ «Движение первых» определяется программой и планом, разрабатываемыми Штабом первичной организации РДДМ «Движение первых» и основными направлениями деятельности Движения.

Организация общественно полезных дел, дающих возможность получить важный для их личностного развития опыта деятельности.

Первичное отделение РДДМ «Движение первых» объединяет школьников от 8 до 18 лет, родителей и педагогов. Каждый из них может зарегистрироваться на официальном сайте Движение первых и принимать участие в проектах и акциях РДДМ «Движение первых» по двенадцати направлениям:

- Образование и знания. «УЧИСЬ И ПОЗНАВАЙ!»
- Наука и технологии. «ДЕРЗАЙ И ОТКРЫВАЙ!»
- Труд, профессия и своё дело. «НАЙДИ ПРИЗВАНИЕ!»
- Культура и искусство. «СОЗДАВАЙ И ВДОХНОВЛЯЙ!»
- Волонтерство и добровольчество. «БЛАГО ТВОРИ!»
- Патриотизм и историческая память. «СЛУЖИ ОТЕЧЕСТВУ!»
- Спорт. «ДОСТИГАЙ И ПОБЕЖДАЙ!»
- Здоровый образ жизни. «БУДЬ ЗДОРОВ!»
- Медиа и коммуникации. «РАССКАЖИ О ГЛАВНОМ!»
- Дипломатия и международные отношения. «УМЕЙ ДРУЖИТЬ!»
- Экология и охрана природы. «БЕРЕГИ ПЛАНЕТУ!»
- Туризм и путешествия. «ОТКРЫВАЙ СТРАНУ!»

Поддержка и развитие в детском объединении формируется через мероприятия:

- День рождения РДДМ «Движение первых».
- Посвящение в первичное отделение РДДМ «Движение первых», Выборы, Совет Первых.

Данные мероприятия реализуются посредством введения особой символики Первичного отделения РДДМ «Движение первых» при МКОУ «Тальменская СОШ № 6» при проведении ежегодной церемонии посвящения в члены Первичного отделения РДДМ «Движение первых». Созданная интернет-страничка «МКОУ «Тальменская СОШ № 6» в социальных сетях является информированной и открытой формой для всех участников образовательных отношений.

В МКОУ «Тальменская СОШ №6» действуют школьные детские общественные объединения:

- Первичного отделения РДДМ «Движение Первых» (Совет Первых)
- Волонтерской отряд: «Союз»;
- Военно-патриотическое движение «Юнармия»;
- Отряд Юных Инспекторов Дорожного Движения «Регулировщик»;
- Дружина юных пожарных;
- Спортивный клуб «Олимпийские надежды»;
- Школьный медеоцентр «Дети.ru»;
- Волонтеры Победы «Внуки Победы».

РАЗДЕЛ 3. ОРГАНИЗАЦИОННЫЙ РАЗДЕЛ.

3.1. Кадровое обеспечение.

Реализацию рабочей программы воспитания обеспечивают следующие педагогические работники Школы:

Должность	Кол-во	Функционал
-----------	--------	------------

Директор	1	<p>Осуществляет:</p> <ul style="list-style-type: none"> - текущее руководство деятельности ОУ в соответствии с его Уставом, законами РФ и иными нормативными правовыми актами; - контроль развития системы организации воспитания обучающихся.
Заместитель директора по УВР	1	<p>1) <i>Осуществляет:</i></p> <ul style="list-style-type: none"> - контроль реализации в полном объеме образовательных программ; <p><i>Организует:</i></p> <ul style="list-style-type: none"> - работу с неуспевающими и слабоуспевающими учащимися и их родителями (законными представителями), учителями-предметниками; - методическое сопровождение и контроль учителей-предметников по организации индивидуальной работы с неуспевающими и слабоуспевающими обучающимися, одаренными учащимися, учащимися с ОВЗ, из семей «группы риска»; - и руководит ППМС помощью <p><i>Проводит и участвует:</i></p> <ul style="list-style-type: none"> - в организационных мероприятиях по созданию условий для развития творческих способностей и интересов обучающихся (конкурсы, олимпиады и т.д.); <p><i>Формирует и разрабатывает:</i></p> <ul style="list-style-type: none"> - основные направления и формы предпрофильной подготовки в школе; - планы по предпрофильной подготовке.
	1	<p>2) <i>Осуществляет контроль:</i></p> <ul style="list-style-type: none"> - качества образовательного (учебно-воспитательного) процесса; - по реализации в полном объеме образовательных программ; <p><i>Организует и проводит:</i></p> <ul style="list-style-type: none"> - Творческий экзамен; - мониторинг и оценку качества образования, личностного роста учащихся, сформированности базовых компетентностей, внеучебных достижений учащихся в системе образования
Заместитель директора по ВР	1	<p>Организует и координирует воспитательную работу в Школе.</p> <p>Планирует и осуществляет контроль по воспитательной работе.</p>

		<p>Проводит мониторинг оценки качества образования, личностного роста учащихся, сформированности базовых компетентностей, внеучебных достижений учащихся в системе образования и воспитания школы.</p> <p>Содействует деятельности общественных объединений обучающихся, родителей (законных представителей) несовершеннолетних обучающихся.</p> <p><i>Контролирует и организует в Школе:</i></p> <ul style="list-style-type: none"> - анализ и оценку результативности работы ШВР; -организацию горячего питания; -деятельность Суда Чести, Родительского совета, Родительского патруля; -профилактическую работу по безопасности (ПДД, ППБ и др., по профилактики заболеваний и оздоровления обучающихся; -сотрудничество с социальными партнерами ОУ; -дежурство по школе; -работу с родительской общественностью; -реализацию проекта по благоустройству школьной территории; <p><i>Курирует деятельность:</i></p> <ul style="list-style-type: none"> - объединений дополнительного образования и внеурочной деятельности, Школьного спортивного клуба и театра, школьного музея ; - деятельность педагогов-организаторов, педагогов-психологов, социальных педагогов, педагогов дополнительного образования и внеурочной деятельности, классных руководителей; - Школьной службы примирения; - работу с платформой «Навигатор дополнительного образования» (ПФДО); - классных руководителей, социального педагога, педагога-психолога за организацией профилактической деятельности
<p>Советник директора по воспитанию и взаимодействию с детскими общественными объединениями</p>	<p>1</p>	<p>Осуществляет координацию деятельности различных детско-взрослых общественных объединений и организаций (РДДМ, юные инспекторы движения, Юнармия, Волонтеры, ассоциация волонтерских центров, российский союз молодежи, Волонтеры Победы и др.) по вопросам воспитания обучающихся в субъекте Российской Федерации;</p> <ul style="list-style-type: none"> - организует подготовку и реализацию дней единых действий в рамках Всероссийского календаря образовательных событий, приуроченных к государственным и национальным праздникам Российской Федерации;

		<ul style="list-style-type: none"> - информирует и вовлекает школьников для участия в днях единых действий Всероссийского календаря образовательных событий, а также всероссийских конкурсов, проектов и мероприятий различных детско-взрослых общественных объединений и организаций; - оказывает содействие в создании и деятельности первичного отделения РДДМ, формирует актив школы; - создает/ведет сообщества своей образовательной организации в социальных сетях; - организует и контролирует работу школьного медиа-центра и взаимодействие со СМИ; - организует информирование обучающихся о действующих детских общественных организациях, объединениях; - обеспечивает взаимодействие органов школьного самоуправления, педагогического коллектива и детских общественных организаций; - осуществляет взаимодействие с родителями в части привлечения к деятельности детских организаций.
Социальный педагог	1	<p>Организует работу с обучающимися, родителями (законными представителями), классными руководителями, учителями-предметниками по профилактике правонарушений и безнадзорности несовершеннолетних, в том числе в рамках межведомственного взаимодействия. Проводит в рамках своей компетентности коррекционно-развивающую работу с учащимися «группы риска» и их родителями (законными представителями).</p> <p>Является куратором случая: организует разработку КИПРов (при наличии обучающихся категории СОП), обеспечивает их реализацию, подготовку отчетов о выполнении.</p>
Педагог-психолог	1	<p>Организует психологическое сопровождение воспитательного процесса: проводит коррекционные занятия с учащимися, состоящими на различных видах учёта; консультации родителей (законных представителей) по корректировке детско-родительских отношений, обучающихся по вопросам личностного развития.</p> <p>Проводит занятия с обучающимися, направленные на профилактику конфликтов, буллинга, профориентацию др. Сопровождение учащихся с ОВЗ. Мероприятия по профориентации.</p>
Педагог-организатор	1	<p>Осуществляет:</p> <ul style="list-style-type: none"> - организацию работы органов ученического самоуправления; - формирование у обучающихся, требующих особого внимания, активной жизненной позиции, вовлечение их в социально значимые мероприятия; - вовлечение обучающихся в работу детских и молодёжных

		общественных организаций и объединений.
Педагог-дополнительного образования	12	Разрабатывает и обеспечивает реализацию дополнительных общеобразовательных общеразвивающих программ. Вовлекает обучающихся, состоящих на различных видах учета в программы дополнительного образования.
Классный руководитель	11	Организует воспитательную работу с обучающимися и родителями на уровне классного коллектива.
Учитель-предметник	23	Реализует воспитательный потенциал урока.
Учитель-логопед	1	Проводит индивидуальные и групповые коррекционно-развивающие занятия с обучающимися, консультации родителей (законных представителей) в рамках своей компетентности.
Учитель - дефектолог	1	
Руководитель школьного методического объединения классных руководителей	1	Осуществляет координацию деятельности классных руководителей по организации воспитательной (в т.ч. профилактической) работы, досуга, занятости детей в каникулярное и внеурочное время.
Руководитель спортивного клуба	1	Осуществляет пропаганду здорового образа жизни; - привлечение к занятиям спортом максимального числа обучающихся, в том числе состоящих на разных видах учета или требующих особого педагогического внимания; - организацию и проведение спортивно-массовых мероприятий с детьми.
Руководитель школьного краеведческого музея «Память»	1	Создает условия для развития музейного движения в образовательном пространстве школы, развитие личности современного ребёнка, знакомство с историей родного села, края и школы, развитие мотивации детей к познанию народной культуры, привитие уважения и любви к Родине, содействие личностному самоопределению учащихся.
Педагог-библиотекарь	1	Осуществляет участие в просветительской работе с обучающимися, родителями (законными представителями несовершеннолетних), педагогами. - оказание воспитательного воздействия через подбор литературы с учетом индивидуальных особенностей и проблем личностного развития обучающихся; - популяризацию художественных произведений, содействующих морально-нравственному развитию, повышению уровня самосознания обучающихся; - организацию дискуссий, литературных гостиных и других мероприятий в целях более углубленного понимания обучающимися художественных произведений, обсуждения морально-нравственных дилемм в среде сверстников, развития культуры общения.

Медработник	1	Осуществляет контроль за организацией питания обучающихся, условиями организации учебно-воспитательного процесса согласно нормам СанПиНа. Участвует в реализации воспитательных и профилактических мероприятий исходя из плана воспитательной работы, с учетом решений, принятых на заседании ШВР.

3.2 Нормативно-методическое обеспечение

Воспитательная деятельность в Школе регламентируется следующими локальными актами:

Документ	Ссылка на документ
Положение о классном руководстве	
Положение о социально-психологической службе	
Положение о Суде Чести (совете профилактики безнадзорности и правонарушений несовершеннолетних)	
Положение о Родительском совете	
Положение об Управляющем совете	
Положение о Школьном парламенте	
Положение об использовании государственных символов	
Положение о ВСОКО	
Положение о мерах социальной поддержки обучающихся	
Положение о поощрениях и взысканиях	
Положение о комиссии по урегулированию споров	
Положение о спортивном клубе	
Положение о внешнем виде учащихся	
Положение о внутришкольном учёте отдельных категорий обучающихся	
Положение о Школьной службе медиации	
Образовательная программа дополнительного образования	
Календарные планы воспитательной работы по уровням образования	
Планы воспитательной работы классных руководителей	
План работы социально-психологической службы	
Дополнительные общеобразовательные общеразвивающие программы	
Положение о методическом объединении классных руководителей	
Положение о дежурстве	
Положение о классном уголке	

Положение об организации питания обучающихся	
Положение о родительском контроле организации качества питания обучающихся	
Положение о церемонии поднятия (выноса) флага	
Порядок посещения мероприятий, не предусмотренных учебным планом	
Порядок учета мнения советов обучающихся, родителей (законных представителей) обучающихся	
Положение о средствах мобильной связи	
Положение о Центре детских инициатив	
Положение о Штабе воспитательной работы	
Положение о системе воспитательной работы	
Положение о музее образовательного учреждения	
Положение о работе Совета школьного музея	
Положение Об общественном формировании «Наркопост» - Штаба «Здоровья»	
Положение о Творческом экзамене – событии ВСОКО по оценке образовательных результатов (предметных, метапредметных, личностных) с применением информационных технологий в очной форме	
Положение об Общей конференции МКОУ «Тальменская СОШ № 6»	
Положение о функционировании «Школы ответственного родительства»	
Положение о плане воспитательной работы классного руководителя	
Положение о «Лучшем классе года – событие ВСОКО»	
Положение о взысканиях учащихся	
Положение о классных Родительских комитетах	
Положение о классных Советах родителей	
Порядок учета мнения советов обучающихся, родителей (законных представителей) несовершеннолетних обучающихся, иных представительных органов	
Положение о правах и обязанностях обучающихся	
Правила внутреннего распорядка обучающихся	
Положение «Организация образовательного процесса по дополнительным общеобразовательным (общеразвивающим) программам дополнительного образования»	
Положение О проведении ежемесячных классных часов «Я в мире... Мир во мне...»	

3.3 Требования к условиям работы с обучающимися с особыми образовательными потребностями

В воспитательной работе с категориями обучающихся, имеющих особые образовательные потребности: обучающихся с инвалидностью, с ОВЗ, одарённых, с отклоняющимся поведением, созданы особые условия:

Категория	Условия
Обучающиеся с инвалидностью, ОВЗ	Разработаны адаптированные основные общеобразовательные программы для детей с ОВЗ. Педагогом-психологом, учителем-логопедом, учителем-дефектологом проводятся регулярные индивидуальные и групповые коррекционно-развивающие занятия. При необходимости, обучение осуществляется индивидуально на дому.

	Имеются специальные учебники и учебные пособия (ФГОС ОВЗ для образовательных организаций, реализующих адаптированные основные общеобразовательные программы). Организовано бесплатное двухразового питания (ОВЗ).
Обучающиеся с отклоняющимся поведением	Обеспечено социально-психологическое сопровождение. Организована педагогическая поддержка. Проводятся консультации родителей (законных представителей) педагога-психолога, социального педагога. Проводятся коррекционно-развивающие групповые и индивидуальные занятия. Оказывается помощь в решении семейных и бытовых проблем.
Одаренные дети	Проводятся консультации педагога-психолога. Организовано психолого-педагогическое сопровождение.

Особыми задачами воспитания обучающихся с особыми образовательными потребностями являются:

- налаживание эмоционально-положительного взаимодействия с окружающими для их успешной социальной адаптации и интеграции в Школе;
- формирование доброжелательного отношения к обучающимся и их семьям со стороны всех участников образовательных отношений;
- построение воспитательной деятельности с учётом индивидуальных особенностей и возможностей каждого обучающегося;
- обеспечение психолого-педагогической поддержки семей обучающихся, содействие повышению уровня их педагогической, психологической, медико-социальной компетентности.

При организации воспитания обучающихся с особыми образовательными потребностями педагогический коллектив ориентируется на:

- формирование личности ребёнка с особыми образовательными потребностями с использованием адекватных возрасту и физическому и (или) психическому состоянию методов воспитания;
- создание оптимальных условий совместного воспитания и обучения обучающихся с особыми образовательными потребностями и их сверстников, с использованием адекватных вспомогательных средств и педагогических приёмов, организацией совместных форм работы классных руководителей, педагогов-психологов, социальных педагогов, учителей-логопедов, учителей-дефектологов, педагогов дополнительного образования;
- личностно-ориентированный подход в организации всех видов деятельности обучающихся с особыми образовательными потребностями.

3.4. Система поощрения социальной успешности и проявлений активной жизненной позиции обучающихся.

Система поощрения проявлений активной жизненной позиции и социальной успешности обучающихся призвана способствовать формированию у обучающихся ориентации на активную жизненную позицию, инициативность, максимально вовлекать их в совместную деятельность в воспитательных целях.

Система проявлений активной жизненной позиции и поощрения социальной успешности обучающихся строится на принципах:

- публичности, открытости поощрений - информирование всех обучающихся о награждении, проведение награждений в присутствии значительного числа обучающихся;
- соответствия артефактов и процедур награждения укладу Школы, качеству воспитывающей среды, символике Школы;
- прозрачности правил поощрения и неукоснительное следование порядку в соответствии с положением о поощрении обучающихся за успехи в учебной,

физкультурной, спортивной, общественной, научной, научно-технической, творческой и инновационной деятельности;

- соблюдение справедливости при выдвижении кандидатур;
- регулирования частоты награждений - недопущение избыточности в поощрениях, чрезмерно больших групп поощряемых и т. п.;
- сочетания индивидуального и коллективного поощрения - использование индивидуальных и коллективных наград даёт возможность стимулировать индивидуальную и коллективную активность обучающихся, преодолевать межличностные противоречия между обучающимися, получившими и не получившими награды;
- привлечения к участию в системе поощрений на всех стадиях родителей (законных представителей) обучающихся, представителей родительского сообщества, самих обучающихся, их представителей (с учётом наличия ученического самоуправления), сторонних организаций, их статусных представителей;
- дифференцированности поощрений (наличие уровней и типов наград позволяет продлить стимулирующее действие системы поощрения).

Формы поощрения проявлений активной жизненной позиции обучающихся и социальной успешности: индивидуальные и групповые портфолио, рейтинги, благотворительная поддержка.

Ведение портфолио отражает деятельность обучающихся при её организации и регулярном поощрении классными руководителями, поддержке родителями (законными представителями) по собиранию (накоплению) артефактов, фиксирующих и символизирующих достижения обучающегося.

Портфолио может включать артефакты признания личностных достижений, достижений в группе, участия в деятельности (грамоты, поощрительные письма, фотографии призов, фото изделий, работ и др., участвовавших в конкурсах и т. д.). Кроме индивидуального портфолио, возможно ведение портфолио класса.

Рейтинги формируются через размещение имен (фамилий) обучающихся или названий (номеров) групп обучающихся, классов в последовательности, определяемой их успешностью, достижениями.

Благотворительная поддержка обучающихся, групп обучающихся (классов) может заключаться в материальной поддержке проведения в Школе воспитательных дел, мероприятий, проведения внешкольных мероприятий, различных форм совместной деятельности воспитательной направленности, в индивидуальной поддержке нуждающихся в помощи обучающихся, семей, педагогических работников.

Благотворительность предусматривает публичную презентацию благотворителей и их деятельности.

Использование рейтингов, их форма, публичность, привлечение благотворителей, в том числе из социальных партнеров, их статус, акции, деятельность организуются в соответствии с укладом Школы, целью, задачами, традициями воспитания, согласовываются с представителями родительского сообщества во избежание деструктивного воздействия на взаимоотношения в Школе.

В школе:

- разработано и действует положение о награждениях, все награды фиксируется приказами школы;
- в выдвижении на поощрение и в обсуждении кандидатур на награждение обучающихся участвуют органы самоуправления, классные руководители учителя;
- к участию в системе поощрений на всех стадиях привлекаются родители (законные представители) обучающихся, представителей родительского сообщества, самих

обучающихся, их представителей (с учетом наличия ученического самоуправления), сторонние организации, их статусных представителей;

-еженедельно, по понедельникам, во время церемонии поднятия флага Российской Федерации применяются следующие формы поощрения: награждение благодарностями за активное участие в акциях; награждение грамотами за победу или призовое место с указанием уровня достижений обучающихся в конкурсах рисунков, плакатов, исследовательских работ, проектов, спортивных соревнованиях и т.п.

3.5. Анализ воспитательного процесса.

Анализ воспитательного процесса осуществляется в соответствии с целевыми ориентирами результатов воспитания, личностными результатами обучающихся на уровнях начального общего, основного общего, среднего общего образования, установленными соответствующими ФГОС обучающихся с ОВЗ.

Основным методом анализа воспитательного процесса в общеобразовательной организации является ежегодный самоанализ воспитательной работы с целью выявления основных проблем и последующего их решения с привлечением (при необходимости) внешних экспертов, специалистов.

Планирование анализа воспитательного процесса включается в календарный план воспитательной работы.

Основные принципы самоанализа воспитательной работы:

-взаимное уважение всех участников образовательных отношений;

-приоритет анализа сущностных сторон воспитания ориентирует на изучение прежде всего не количественных, а качественных показателей, таких как сохранение уклада образовательной организации, качество воспитывающей среды, содержание и разнообразие деятельности, стиль общения, отношений между педагогическими работниками, обучающимися и родителями (законными представителями);

-развивающий характер осуществляемого анализа ориентирует на использование его результатов для совершенствования воспитательной деятельности педагогических работников (знания и сохранения в работе цели и задач воспитания, умелого планирования воспитательной работы, адекватного подбора видов, форм и содержания совместной деятельности с обучающимися, коллегами, социальными партнерами);

-распределенная ответственность за результаты личностного развития обучающихся ориентирует на понимание того, что личностное развитие является результатом как организованного социального воспитания, в котором образовательная организация участвует наряду с другими социальными институтами, так и стихийной социализации, и саморазвития.

Основные направления анализа воспитательного процесса:

1. Результаты воспитания, социализации и саморазвития обучающихся.

Критерием, на основе которого осуществляется данный анализ, является динамика личностного развития обучающихся в каждом классе.

Анализ проводится классными руководителями вместе с заместителем директора по воспитательной работе (советником директора по воспитанию, педагогом-психологом, социальным педагогом при наличии) с последующим обсуждением результатов на методическом объединении классных руководителей или педагогическом совете.

Основным способом получения информации о результатах воспитания, социализации и саморазвития обучающихся является педагогическое наблюдение. Внимание педагогического работника сосредоточивается на вопросах: какие проблемы, затруднения в личностном развитии обучающихся удалось решить за прошедший учебный год; какие проблемы, затруднения решить не удалось и почему; какие новые проблемы, трудности появились, над чем предстоит работать педагогическому коллективу.

2. Состояние совместной деятельности обучающихся и взрослых.

Критерием, на основе которого осуществляется данный анализ, является наличие интересной, событийно насыщенной и личностно развивающей совместной деятельности обучающихся и взрослых.

Анализ проводится заместителем директора по воспитательной работе (советником директора по воспитанию, педагогом-психологом, социальным педагогом при наличии), классными руководителями с привлечением актива родителей (законных представителей) обучающихся, совета обучающихся. Способами получения информации о состоянии организуемой совместной деятельности обучающихся и педагогических работников могут быть анкетирования и беседы с обучающимися и их родителями (законными представителями), педагогическими работниками, представителями совета обучающихся. Результаты обсуждаются на заседании методических объединений классных руководителей или педагогическом совете. Внимание сосредоточивается на вопросах, связанных с качеством (выбираются вопросы, которые помогут проанализировать проделанную работу):

- реализации воспитательного потенциала урочной деятельности;
- организуемой внеурочной деятельности обучающихся;
- деятельности классных руководителей и их классов;
- проводимых общешкольных основных дел, мероприятий;
- внешкольных мероприятий;
- создания и поддержки предметно-пространственной среды;
- взаимодействия с родительским сообществом;
- деятельности ученического самоуправления;
- деятельности по профилактике и безопасности;
- реализации потенциала социального партнерства;
- деятельности по профориентации обучающихся.

Итогом самоанализа является перечень выявленных проблем, над решением которых предстоит работать педагогическому коллективу.

Итоги самоанализа оформляются в виде отчета, составляемого заместителем директора по воспитательной работе (совместно с советником директора по воспитательной работе при его наличии) в конце учебного года, рассматриваются и утверждаются педагогическим советом или иным коллегиальным органом управления в образовательной организации.

3. Организационный раздел

3.1. Учебный план для обучающихся с НОДА с умеренной, тяжелой, глубокой умственной отсталостью (интеллектуальными нарушениями), ТМНР (вариант 6.4)

Учебный план начального общего образования обучающихся с нарушениями опорно-двигательного аппарата (вариант 6.4.) обеспечивает введение в действие и реализацию требований Стандарта, определяет общий объем нагрузки и максимальный объем аудиторной нагрузки обучающихся, состав и структуру обязательных предметных областей и направлений внеурочной деятельности по классам (годам обучения).

Учебный план соответствует законодательству Российской Федерации в области образования, обеспечивает введение в действие и реализацию требований ФГОС НОО обучающихся с ОВЗ, ФАОП НОО для обучающихся с НОДА и выполнение гигиенических требований к режиму образовательного процесса, которые предусмотрены Гигиеническими нормативами и Санитарно-эпидемиологическими требованиями.

Школа самостоятельна в организации образовательного процесса, в выборе видов деятельности по каждому предмету (проектная деятельность, практические занятия, экскурсии, другие виды деятельности).

Часть учебного плана, формируемая участниками образовательных отношений, обеспечивает реализацию особых (специфических) образовательных потребностей, характерных для группы обучающихся с НОДА в структуре ТМНР, а также индивидуальных потребностей каждого обучающегося. Время, отводимое на данную часть внутри максимально допустимой недельной нагрузки обучающихся, может быть использовано:

на увеличение учебных часов, отводимых на изучение отдельных учебных предметов; на введение учебных курсов, обеспечивающих различные интересы обучающихся, в том числе этнокультурные.

В целях обеспечения индивидуальных потребностей обучающихся часть учебного плана, формируемая участниками образовательного процесса, предусматривает:

учебные занятия, обеспечивающие удовлетворение особых образовательных потребностей обучающихся с НОДА и необходимую коррекцию недостатков в психическом и физическом развитии;

учебные занятия, обеспечивающие различные интересы обучающихся с НОДА, в том числе этнокультурные (например: история и культура родного края, этика, музыкальные занятия).

Обучение в подготовительных и первых классах проводится без балльного оценивания знаний обучающихся и домашних заданий.

Содержание обучения направлено на социализацию, коррекцию личности и познавательных возможностей обучающегося. На первый план выдвигаются задачи, связанные с приобретением элементарных знаний, формированием практических общеучебных знаний и навыков, обеспечивающих относительную самостоятельность обучающихся в быту, их социальную адаптацию, а также развитие социально значимых качеств личности.

В предметной области "Физическая культура" в учебном плане представлен предмет "Адаптивная физическая культура". В случае необходимости возможна замена групповых занятий адаптивной физической культурой индивидуальными занятиями для обучающихся с тяжелыми двигательными нарушениями. Педагогический работник в этом случае может эффективно работать по коррекции индивидуального двигательного нарушения. Количество индивидуальных часов по коррекции двигательного нарушения для каждого обучающегося определяется на основе медицинских рекомендаций в зависимости от тяжести двигательного нарушения (от 2 до 5 часов в неделю).

В адаптированный учебный план включается также *внеурочная деятельность*. В соответствии с требованиями ФГОС НОО обучающихся с ОВЗ внеурочная деятельность организуется по направлениям развития личности:

духовно-нравственное,

социальное,
общеинтеллектуальное,
общекультурное,
адаптивно-спортивное

Организация занятий по направлениям внеурочной деятельности является неотъемлемой частью образовательного процесса в Тальменской СОШ №6. Школа предоставляет обучающимся возможность выбора широкого спектра занятий, направленных на их развитие. Обязательной частью внеурочной деятельности является реализация коррекционных курсов и проведение коррекционно-развивающих занятий по программе коррекционной работы.

Возможными формами организации внеурочной деятельности могут быть следующие:

учебные курсы и факультативы;

художественные, музыкальные и спортивные студии;

соревновательные мероприятия, дискуссионные клубы, секции, экскурсии, мини-исследования;

общественно полезные практики и другие.

При организации внеурочной деятельности непосредственно в образовательной организации в этой работе принимают участие все педагогические работники данной организации (учителя начальной школы, учителя-предметники, социальные педагоги, педагоги-психологи, учителя-дефектологи, логопед, воспитатели, библиотекарь и другие).

Координирующую роль в организации внеурочной деятельности выполняет, как правило, педагогический работник, преподающий на уровне начального общего образования, заместитель директора по учебно-воспитательной работе.

Основные направления внеурочной деятельности.

Спортивно-оздоровительная деятельность.

✓ «Основы самопознания».

Форма организации: факультатив; лаборатория здоровья.

✓ «Движение есть жизнь!».

формирование представлений обучающихся о здоровом образе жизни, развитие физической активности и двигательных навыков.

Форма организации: спортивная студия: учебный курс физической культуры.

Общеинтеллектуальное

✓ «История родного края».

Цель: расширение знаний обучающихся об истории родного края, формирование умения работать с разными источниками информации; развитие познавательной активности и интереса к истории, культуре родного края; воспитание чувства патриотизма, любви к «малой Родине».

Форма организации: факультативный курс краеведения; творческие проекты «Достопримечательности родного края».

✓ История письменности в России: от Древней Руси до современности.

Цель: развитие общей культуры обучающихся; расширение знаний об истории письменности (от кириллицы до современного языка, от пергамента, берестяных грамот и первых книг до современных электронных книг); углубление их интереса к истории становления культуры, к самостоятельной познавательной и проектной деятельности.

Форма организации: факультатив «История письменности в России: от Древней Руси до современности»; выполнение и защита мини-проектов, связанных с темой, например, «На чём писали в Древней Руси», «Берестяные грамоты и современные sms-сообщения: в чём сходство и различия», «Первый русский букварь», «Русские летописи» и другие.

✓ Экологический поиск: исследование качества воды в водоемах родного края.

Цель: углубление знаний и представлений о сочетании химического и биологического состава и физических свойств воды, формирование исследовательских умений в процессе экспериментальной работы по изучению качества воды, развитие познавательной активности и интереса в процессе исследовательской работы, воспитание экологической культуры, эстетического и нравственного отношения к природным объектам, ответственного отношения к природе.

Форма организации: экологическая лаборатория; исследовательские проекты.

✓ Мир шахмат.

Цель: расширение представлений об игре в шахматы, формирование умения анализировать, наблюдать, создавать различные шахматные ситуации; воспитание интереса к игре в шахматы; развитие волевых черт характера, внимания, игрового воображения.

Форма организации: учебный курс – факультатив; игры-соревнования в шахматы «Юные шахматисты»

✓ Читаю в поисках смысла.

Цель: совершенствование читательской грамотности обучающихся, поддержка обучающихся, испытывающих затруднения в достижении планируемых результатов, связанных с овладением чтением как предметным и метапредметным результатом.

Форма организации: учебный курс – факультатив; учебная лаборатория.

✓ Легко ли писать без ошибок?

Цель: совершенствование орфографической грамотности обучающихся, поддержка обучающихся, испытывающих затруднения в достижении планируемых результатов, связанных с правописанием.

Форма организации: учебный курс – факультатив по разделу «Орфография»; учебная лаборатория;

✓ Мой друг – иностранный язык.

Цель: совершенствование навыков разговорной речи на иностранном языке для обучающихся, испытывающих трудности в его изучении; развитие понимания важности владения иностранным языком в современном мире, углубление интереса к его изучению.

Форма организации: учебный курс – факультатив, клуб любителей иностранного языка.

Социальное

✓ Создаём классный литературный журнал.

Цель: совершенствование функциональной языковой и коммуникативной грамотности, культуры диалогического общения и словесного творчества; развитие способности работать в команде.

Форма организации: творческая студия «Создаем классный литературный журнал», создание ежеквартального журнала класса, сбор литературного материала, его редактирование, конструирование структуры, формы организации и оформления журнала.

✓ Дети Маугли: нужно ли человеку общаться с другими людьми.

Цель: расширение знаний о важности для жизни и развития человека речевого общения с другими людьми; формирование коммуникативной культуры диалога, правил ведения дискуссии, развитие языковой интуиции.

Форма организации: дискуссионный клуб.

✓ «Хочу быть писателем».

Цель: развитие художественного словесного творчества, умений создавать и редактировать собственные тексты; формирование знаний о писательском труде, о творчестве писателей – выдающихся представителей детской литературы; становление аналитической и творческой деятельности участников.

Форма организации: литературный кружок, встречи с писателями, дискуссионный клуб («Темы и жанры детской литературы»);

✓ Становлюсь грамотным читателем: читаю, думаю, понимаю.

Цель: совершенствование читательской грамотности обучающихся, формирование текстовой деятельности с необычными формами представления информации (туристические буклеты; программы выставок; маршруты путешествий; объявления и рекламы); развитие творческой способности создавать необычные тексты.

Форма организации: учебный курс в форме факультатива; лаборатория текстов (система практических занятий).

✓ Говорить нельзя молчать!

Цель: развитие познавательной мотивации к изучению русского языка, привлечение внимания к передаче смысла с помощью интонации и пунктуации, развитие воображения в процессе подбора ситуаций, предполагающих разную интонацию.

Форма организации: учебный курс – факультатив.

Духовно-нравственное

✓ Рукотворный мир.

Цель: расширение знаний обучающихся об объектах рукотворного мира, формирование умений создавать предметы своими руками с использованием природного материала, развитие творческой активности, интереса, любознательности, воспитание трудолюбия и уважения к труду как к ценности.

Форма организации: творческие мастерские («Природа и творчество», «Куклы своими руками», «Юные художники»); выставки творческих работ.

✓ Ритмика.

Цель: формирование движений, свойственных ритмике; развитие культуры движений под музыку; способность к импровизации и творчеству.

Форма организации: студия ритмики и пластики, конкурс пластических образов, постановка концертных номеров.

✓ Школьный театр «Путешествие в сказку».

Цель: расширение представлений о театральном творчестве, формирование умений импровизировать, вступать в ролевые отношения, перевоплощаться; развитие творческих способностей, интереса к театральному искусству и театрализованной деятельности.

Форма организации: театральная студия, спектакли по мотивам сказок.

✓ Выразительное чтение.

Цель: расширение знаний о литературно-художественном творчестве, развитие навыка выразительного чтения произведений поэзии и прозы; воспитание литературного вкуса, интереса к художественной литературе разных жанров.

Форма организации: литературный клуб, творческая студия;

✓ Искусство иллюстрации.

Цель: развитие у обучающихся творческих способностей, интереса к изобразительной деятельности, желания передавать свое отношение к художественным произведениям средствами книжной иллюстрации.

Форма организации: творческая мастерская иллюстраций к книге; конкурсы рисунков; выставки работ участников.

✓ В мире музыкальных звуков.

Цель: расширение музыкального кругозора, знаний обучающихся о музыкальном творчестве, произведениях народной и авторской музыки, развитие воображения, способности передавать свои впечатления от прослушивания музыки разных форм и жанровых особенностей, формировать эстетические вкусы и идеалы.

Форма организации: музыкальный салон; концертные программы, хоровая студия, студия народных инструментов.

Общекультурное

✓ Мои помощники – словари.

Цель: формирование представлений обучающихся о различных видах современных словарей (например, словари русского языка, словари иностранных слов, словари литературоведческих терминов, словари лингвистических терминов, мифологический, философский, психологический и другие – по выбору педагога); знакомство с малоизвестными обучающимся словарями русского языка: словарь образцового русского ударения, словарь трудностей русского языка, словарь русских личных имен, словарь-справочник «Прописная или строчная» и другие (по выбору педагога); совершенствование навыка поиска необходимой справочной информации с помощью компьютера (4 класс).

Форма организации: учебный курс – факультатив.

✓ Моя информационная культура.

Цель: знакомство с миром современных технических устройств и культурой их использования.

Форма организации: система практических занятий с использованием компьютеров, смартфонов, планшетов, смарт-часов, наушников и других технических устройств.

✓ Интеллектуальные марафоны. Возможные темы марафонов:

Глокая куздра или исследуем язык в поисках смысла.

Цель: развитие мотивации к изучению русского языка, способности находить случаи потери смысла во фразе или появление двусмысленности.

Форма организации: дискуссионный клуб, мероприятия-соревнования.

✓ Русский язык – набор правил и исключений или стройная система?

Цель: углубление знаний о языке, повышение мотивации к его изучению, формирование логического мышления в процессе наблюдения за связями, существующими в системе языка, за возможностью разными способами передавать то или иное значение; развитие способности работать в условиях командных соревнований.

Форма организации: дискуссионный клуб, мероприятия-соревнования.

✓ Заповедники России.

Цель: расширение и уточнение знаний об особо охраняемых территориях в России, истории возникновения заповедников и заказников; воспитание отношения к природе как к ценности; развитие способности работать в условиях командных соревнований.

Форма организации: дискуссионный клуб, мероприятия-соревнования.

✓ Я – путешественник (Путешествуем по России, миру).

Цель: расширение знаний и представлений о географических объектах, формирование умений работать с информацией, представленной на географической карте; развитие навыков работы в условиях командных соревнований.

Форма организации: игры-путешествия, видео-экскурсии соревновательной направленности.

Чередование учебной и внеурочной деятельности в рамках реализации АООП НОО определяет школа самостоятельно на основании Расписания.

Коррекционно-развивающие занятия с обучающимися с ТМНР предусматривают: занятия ЛФК,

логопедические занятия и индивидуальные занятия по коррекции и развитию когнитивных функций.

Все эти занятия проводятся в индивидуальной форме. Продолжительность занятий до 25 - 30 минут, занятий по ЛФК - до 45 минут.

Комплексная абилитация обучающихся с НОДА предусматривает медицинское воздействие, коррекцию физических недостатков с помощью массажа и ЛФК, логопедическую работу, психологическую коррекцию.

В коррекционно-развивающей области учитывается специфика контингента обучающихся, ее содержание направлено на коррекцию психофизического развития личности, создание компенсаторных и социально-адаптационных способов деятельности.

Коррекционно-развивающие занятия для варианта 6.4 строятся на основе предметно-практической деятельности обучающихся, осуществляются педагогическим работником через систему специальных упражнений и адаптационно-компенсаторных технологий, включают большое количество игровых и занимательных моментов.

Коррекционная работа проводится в виде индивидуальных и групповых занятий; продолжительность занятий и перемен, чередование занятий определяются педагогическим работником, исходя из психофизических особенностей и возможностей, эмоционального состояния обучающихся.

Коррекционно-компенсаторный подход реализуется всеми участниками образовательного процесса. Ведущими специалистами при этом являются педагогические работники (учителя адаптивной физической культуры и инструкторы ЛФК, педагоги-психологи, учителя-логопеды, учителя-дефектологи), которые осуществляют диагностику, определяют программу коррекции и проводят коррекционные занятия. Кроме того, специалисты дают рекомендации по включению коррекционных компонентов во все формы образовательного процесса.

Количество часов, отводимых в неделю на занятия внеурочной деятельностью, составляет не более 10 часов (в том числе не менее 5 часов в неделю на коррекционно-образовательную область в течение всего срока обучения на уровне начального общего образования) (пункт 3.4.16. Санитарно-эпидемиологических требований).

Время, отведенное на внеурочную деятельность, не учитывается при определении максимально допустимой недельной нагрузки обучающихся, но учитывается при определении объемов финансирования, направляемых на реализацию основной образовательной программы.

В учебном плане количество часов в неделю на коррекционно-развивающие курсы указано на одного обучающегося.

Обучение в классах для детей с НОДА с ТМНР осуществляется с соблюдением следующих дополнительных требований:

- учебные занятия проводятся по 5-дневной учебной неделе и только в первую смену;
 - обучение проводится без балльного оценивания знаний обучающихся и домашних заданий
- Для обучающихся с ТМНР с подготовительного по 4 классы устанавливаются дополнительные недельные каникулы в середине третьей четверти (33 учебные недели в год).

Продолжительность урока составляет:

- в подготовительных и 1 классах – 35 минут;
- во 2-4 классах – 35-45 минут (по решению образовательной организации).

Предметные	Учебные предметы	Количество часов в неделю
------------	------------------	---------------------------

области	Классы	Подготовительный	I	II	III	IV	Всего
Обязательная часть							
Язык и речевая практика	Общение (общение и чтение)	4	4	4	4	4	20
	Общение (письмо)	3	3	3	3	3	15
Математика	Математические представления	4	4	4	4	4	20
Окружающий мир	Развитие речи и окружающий природный мир	1	1	2	2	2	8
	Человек	1	1	1	1	1	5
	Домоводство (самообслуживание)	1	1	1	1	1	5
Искусство	Музыка	1	1	1	1	1	5
	Изобразительная деятельность (лепка, рисование, аппликация)	1	1	1	1	1	5
Технология	Предметные действия	1	1	1	1	1	5
Физическая культура	Адаптивная физическая культура	3	3	3	3	3	15
	Итого:	20	20	21	21	21	103
Часть учебного плана, формируемая участниками образовательного процесса при 5-дневной неделе		1	1	2	2	2	8
Предельно допустимая аудиторная учебная нагрузка при 5-дневной учебной неделе		21	21	23	23	23	111
Кол-во учебных недель		33	33	34	34	34	168
Внеурочная деятельность:		10	10	10	10	10	50
индивидуальные и групповые занятия по программе коррекционной работы		5	5	5	5	5	25
другие направления внеурочной деятельности		5	5	5	5	5	25
Всего		31	31	33	33	33	161

При реализации АООП НОО для обучающихся с НОДА (вариант 6.4) в учреждении создаются специальные условия, обеспечивающие освоение обучающимися содержания

образовательной программы в полном объеме с учетом их особых образовательных потребностей и особенностей здоровья.

3.2.Календарный учебный график.

1. Организация образовательной деятельности в МКОУ «Тальменская СОШ№6» осуществляется по учебным четвертям. Урочная деятельность обучающихся с ограниченными возможностями здоровья организуется по 5-дневной учебной неделе.
2. Продолжительность учебного года при получении начального общего образования составляет 34 недели, в 1 дополнительном и 1 классе -33 недели.
3. С целью профилактики переутомления в календарном учебном графике предусматривается чередование периодов учебного времени и каникул. Продолжительность каникул должна составлять не менее 7 календарных дней.
4. Продолжительность учебных четвертей составляет: 1 четверть – 8 учебных недель (для 1-4 классов), 2 четверть – 8 учебных недель (для 1-4 классов); 3 четверть – 10 учебных недель (для 2-4 классов), 9 учебных недель (для 1 классов и 1 дополнительных классов); 4 четверть – 8 учебных недель (для 1-4 классов).
5. Продолжительность каникул составляет:
по окончании 1 четверти (осенние каникулы) – 9 календарных дней (для 1-4 классов);
по окончании 2 четверти (зимние каникулы) - 9 календарных дней (для 1-4 классов);
дополнительные каникулы -9 календарных дней (для 1 классов и 1 дополнительных классов);
по окончании 3 четверти (весенние каникулы)- 9 календарных дней (для 1-4 классов);
по окончании учебного года (летние каникулы) – не менее 8 недель.
6. Продолжительность урока не должна превышать 40 минут.
7. Продолжительность перемен между уроками составляет не менее 10 минут, большой перемены (после 2 или 3 урока)-20 минут. Вместо одной большой перемены допускается после 2 и 3 уроков устанавливать две перемены по 20 минут каждая.
Продолжительность перемены между урочной и внеурочной деятельностью должна составлять не менее 20-30 минут.
8. Расписание уроков составляется с учетом дневной и недельной умственной работоспособности обучающихся и шкалы трудности учебных предметов, определенной Гигиеническими нормативами.
9. Образовательная недельная нагрузка распределяется равномерно в течение учебной недели, при этом объем максимально допустимой нагрузки в течение дня составляет:
для обучающихся 1-х и 1-х классов дополнительных не должен превышать 4 уроков и один раз в неделю – 5 уроков, за счет урока физкультуры;
для обучающихся 2-4 классов – не более 5 уроков и один раз в неделю 6 уроков за счет урока физкультуры.
10. Обучение в 1 и 1 дополнительном классе осуществляется с соблюдением следующих требований:
-учебные занятия проводятся по 5-дневной учебной неделе и только в первую смену, обучение в первом полугодии: в сентябре-октябре – по 3 урока в день по 35 минут каждый, в ноябре-декабре-по 4 урока в день по 35 минут каждый; в январе – мае – по 4 урока в день по 40 минут каждый;
в середине учебного дня организуется динамическая пауза продолжительностью не менее 40 минут;
предоставляются дополнительные недельные каникулы в середине 3 четверти. Возможна организация дополнительных каникул независимо от четвертей.
11. Занятия начинаются не ранее 8 часов утра и заканчиваются не позднее 19 часов.

12. Факультативные занятия и занятия по программам дополнительного образования планируются на дни с наименьшим количеством обязательных уроков. Между началом факультативных (дополнительных) занятий и последним уроком необходимо организовывать перерыв продолжительностью не менее 20 минут.

13. Календарный учебный график МКОУ «Тальменская СОШ№6» составляется с учётом мнений участников образовательных отношений, региональных и этнокультурных традиций, плановых мероприятий учреждений культуры района и определяет чередование учебной деятельности (урочной и внеурочной) и плановых перерывов при получении образования для отдыха и иных социальных целей (каникул) по календарным периодам учебного года.

Календарный учебный график соответствует ООП НОО.

1. Календарные периоды учебного года

1.1. Дата начала учебного года: 02 сентября 2024 г.

1.2. Дата окончания учебного года: 26 мая 2025г

1.3. Продолжительность учебного года:

– 1-е классы –33 недели

– 2-4-е классы –34 недели

2. Периоды образовательной деятельности

2.1. Продолжительность учебных занятий по четвертям в учебных неделях и рабочих днях

1-й класс (5-дневная учебная неделя)

Учебный период	Дата		Продолжительность	
	Начало	Окончание	Количество учебных недель	Количество рабочих дней
I четверть	02.09.2024	25.10.2024	8 нед	40 дн
II четверть	05.11.2024	27.12.2024	8 нед	39дн
III четверть	09.01.2025	21.03.2025	1кл-10 нед	45дн
IV четверть	31.03.2025	25.05.2025	7 нед.	37 дн
Итого в учебном году			33 нед	161 дн

2-4 классы (5-дневная учебная неделя)

Учебный период	Дата		Продолжительность	
	Начало	Окончание	Количество учебных недель	Количество рабочих дней
I четверть	02.09.2024	25.10.2024	8 нед	40 дн
II четверть	05.11.2024	27.12.2024	8 нед	39дн
III четверть	09.01.2025	21.03.2025	2-4кл-11 нед	50 дн
IV четверть	31.03.2025	25.05.2025	7 нед.	37 дн
Итого в учебном году			34 нед	166 дн

2.2. Продолжительность каникул, праздничных и выходных дней

1-й класс (5-дневная учебная неделя)

Каникулярный период	Дата		Продолжительность каникул, праздничных и
	Начало	Окончание	

			выходных дней в календарных днях
Осенние каникулы	27.10.2024	04.11.2024	9 дн
Зимние каникулы	29.12.2024	08.01.2025	11 дн
Дополнительные каникулы	17.02.2025	24.02.2025	8 дн
Весенние каникулы	22.03.2025	30.03.2025	9 дн
Летние каникулы	26.05.2025	31.08.2025	98 дн
Праздничные дни			6 дн
Выходные дни			68 дн
Итого			209

2-4 й класс (5-дневная учебная неделя)

Каникулярный период	Дата		Продолжительность каникул, праздничных и выходных дней в календарных днях
	Начало	Окончание	
Осенние каникулы	27.10.2024	04.11.2024	9 дн
Зимние каникулы	29.12.2024	08.01.2025	11 дн
Весенние каникулы	22.03.2025	30.03.2025	9 дн
Летние каникулы	26.05.2025	31.08.2025	98 дн
Праздничные дни			6
Выходные дни			68
Итого			201

3. Режим работы образовательной организации

3.1. Использование ступенчатого расписания звонков в 1 классе

Период учебной деятельности	1-й класс	2 класс	3-4 классы
Учебная неделя (дней)	5 дней	5 дней	5 дней
Начало первого урока	08.30	08.30	08.30
Урок (минут)	использование "ступенчатого" режима обучения в первом полугодии (в сентябре, октябре - по 3 урока в день по 30 минут каждый, в ноябре-декабре - по 4 урока	40 минут	40 минут

	в день по 35 минут каждый; январь - май - по 4 урока в день по 40 минут каждый).		
Перерыв (минут)	После 1-го и 4-го уроков – по 15 минут, После 2-го и 3-го урока – по 20 минут; динамическая пауза – не менее 40 минут	После 1-го урока – 10 минут, После 2-го, 3-го и 4-го уроков –по 15 минут; После 5-го и 6-го уроков – по 10 минут. Динамическая пауза – не менее 40 минут	После 1-го урока – 10 минут, После 2-го, 3-го и 4-го уроков –по 15 минут; После 5-го и 6-го уроков – по 10 минут. Динамическая пауза – не менее 40 минут
Периодичность промежуточной аттестации	Безоценочная система. В конце учебного года учителем начальных классов пишется качественная характеристика, которая хранится в личном деле обучающегося.	По четвертям	По четвертям

4. Распределение образовательной недельной нагрузки

Образовательная деятельность	Недельная в академических часах нагрузка			
	(5-дневная учебная неделя)			
	1-е классы	2-е классы	3-е классы	4-е классы
Урочная	21	23	23	23
Внеурочная	5	5	5	5

5. Организация внеурочной деятельности

1 класс

Направление и название кружка	Дни недели	Время проведения
«Будь здоров!» (мальчики) 1ч	(ЖивляковаСА) среда	12.35-13.15
Хоровое пение	(Кизим ЕВ) Понедельник	12.50-13.30
Арт-Марии	(Сотникова ТВ) Среда	12.20-13.00

«Орлята России»	(Трошина Т.Ф.) четверг	13.10-13.50
Классный час «Разговор о важном» 1ч	(ТрошинаТФ) Понедельник	08.00-08.20

2 класс

Название кружка	Дни недели	Время проведения
«Будь здоров!» (мальчики) 1ч	(ЖивляковаСА) Понедельник	12.50-13.30
Хоровое пение	(КизимЕВ) Четверг	13.10-13.50
Арт-Марии	(СотниковаТВ) Пятница	12.20-13.00
Орлята России	(Посысаева ЕВ) среда	13.10-13.50
Классный час «Разговор о важном» 1ч	(ПосысаеваЕВ) Понедельник	08.00-08.20

3 класс

Название кружка	Дни недели	Время проведения
«Будь здоров» 1ч	(ЖивляковаСА) Четверг	13.10-13.50
Орлята России	(Семель ЛИ) вторник	13.10-13.50
Функциональная грамотность «В мире русского языка»	(Семель ЛИ) пятница	12.20-13.00
Арт-Марии	(СотниковаТВ) четверг	13.10-13.50
Классный час «Разговор о важном» 1ч	(Семель ЛИ) Понедельник	08.00-08.20

4 класс

Название кружка	Дни недели	Время проведения
«Будь здоров!» 1ч	(ЖивляковаСА) Пятница	12.20-13.00
Хоровое пение	(КизимЕВ)Среда	12.20-13.00
«Орлята России»	(Котвицкая АВ) понедельник	14.30-15.10
Арт-Марии	(Сотникова ТВ) вторник	12.20-13.00
Классный час «Разговор о важном» 1ч	(Котвицкая АВ)	08.00-08.20

	понедельник	
--	-------------	--

6. Организация дополнительного образования

Название кружка	класс	Дни недели	Время проведения
Шахматы	1кл	вторник	12.20-13.00
	2кл	вторник	13.10-13.50
	3кл	Среда	13.10-13.50
	4кл	понедельник	15.20-16.00
«Движение есть жизнь» (девочки)			1 кл
			2 кл
			3 кл
			4 кл
Студия дизайна «Стрекоза»	3 кл	вторник	13.10-13.50 14.00-14.40
	4 кл	среда	13.10-13.50 14.00-14.40

3.3. Календарный план воспитательной работы

Модуль «Урочная деятельность»

Осуществляется согласно индивидуальным планам работы учителей-предметников с учетом их рабочих программ по учебным предметам, курсам, модулям, форм и видов воспитательной деятельности.

<i>№</i>	<i>Дела, события, мероприятия</i>	<i>Классы</i>	<i>Сроки</i>	<i>Ответственные</i>
1.	Включение в рабочие программы учебных предметов, курсов, модулей тематики в соответствии с календарным планом воспитательной работы.	1-4	Август	Учитель начальных классов
2.	Побуждение обучающихся соблюдать нормы поведения, правила общения со сверстниками и педагогическими работниками.	1-4	В течение учебного года	Учитель начальных классов Учителя-предметники
3.	Подбор соответствующего содержания уроков, заданий, вспомогательных материалов, проблемных ситуаций для обсуждений.	1-4	В течение учебного года	Учитель начальных классов Учителя-предметники
4.	Международный день распространения грамотности (информационная минутка на уроке русского языка)	1-4	09.09.	Учитель начальных классов
5.	День рождения Дмитрия Пожарского, князя, русского государственного деятеля.	1-4	01.11	Учитель начальных классов
6.	День рождения И.С. Тургенева.	1-4	09.11	Учитель начальных классов
7.	День рождения Ф. Тютчева.	1-4	05.12	Учитель начальных классов
8.	День прав человека.	1-4	10.12	Учитель начальных классов
14	День памяти А.С. Пушкина.	1-4	10.02	Учитель начальных классов
15	Интерактивные уроки родного русского языка к Международному дню родного языка	1-4	21.02.	Учитель начальных классов
16	День рождения лётчика-космонавта СССР Юрия Алексеевича Гагарина.	1-4	09.03	Учитель начальных классов

17	Международный день памятников и исторических мест	1-4	18.04	Учитель начальных классов
18	Всемирный день Земли.	1-4	22.04	Учитель начальных классов
19	День государственного флага Российской Федерации	1-4	22.05.	Учитель начальных классов
20	День славянской письменности и культуры.	1-4	24.05	Учитель начальных классов

Модуль «Внеурочная деятельность»

Внеурочная деятельность обучающихся с УО формируется из индивидуальных потребностей учащихся.

1.	Программа курса ВД «Разговоры о важном».	1-4	1	Классный руководитель
2.	Коррекционные курсы в соответствии с АООП	1-4	В течении года в соответствии с расписанием	Специалистами образовательной организации самостоятельно на основании рекомендаций ТМПК, ИПРА.
3.	Программа курса ВД «Будь здоров»	1-4	1	Учитель предметник

Модуль «Классное руководство»

№	Дела, события, мероприятия	Классы	Сроки	Ответственные
Работа с коллективом класса				
1.	«День знаний» Уроки знаний, тематические классные часы, связанных с историей, памяtnыми датами края, района, села, с участием ветеранов войны и труда, родителей. Классные часы по теме: «Правовые знания по поведению в общественных местах»	1-4	02.09	Классные руководители
2.	Участие в общешкольной линейке- «Церемония поднятия государственного Флага Российской Федерации»	1-4	Еженедельно по понедельникам	Классные руководители
3.	Занятия по программе курса внеурочной деятельности «Разговоры	1-4	Еженедельно по понедельникам	Классные руководители

	о важном».			
4.	Месячник безопасности учащихся, операция «Внимание, дети» (мероприятия в соответствии с приказом ОУ)	1-4	Сентябрь	Классные руководители
5.	Урок памяти «День солидарности в борьбе с терроризмом. Беслан. Мы помним...»	1-4	04.-05.09	Классные руководители
6.	День окончания Второй мировой войны	1-4	03.09.	Классные руководители
7.	Урок Памяти. День памяти жертв блокады Ленинграда (1941). Международный день памяти жертв фашизма	1-4	08.-10.09.	Классные руководители
8.	Классные часы: -проведение вводных и первичных инструктажей 1-4 класс; -разработка и утверждение классных мероприятий по социальному проектированию.	1-4	До 10.09.	Классные руководители
9.	Классный час «Мои права и обязанности».	1-4	11-16.09	Классные руководители
10.	Классный час. 100 лет со дня рождения советской партизанки Зои Космодемьянской (1923—1941)	1-4	13.09.	Классные руководители
11.	Победа русских войск в Куликовской битве (1380)	1-4	15.09.	Классные руководители
12.	Беседа о важности включения в систему дополнительного образования.	1-4	04-09.09	Классные руководители
13.	Классные часы: -разработка и утверждение классных мероприятий по социальному проектированию	1-4	По графику классных руководителей	Классные руководители
14.	Классные часы о конкурсах «Лучший класс года-Событие ВСОКО», «Лучший Ученик года»	1-4	До 22	Классные руководители
15.	Классные часы из цикла «Я в Мире... Мир во мне» (выбор коучей)	1-4	Сентябрь-май по графику классных руководителей	Классные руководители

16.	Акция: «Моя школа – мой второй дом»	1-4	Сентябрь-октябрь, апрель-октябрь/ по графику классных руководителей	Классные руководители
17.	Генеральные уборки закрепленных кабинетов	1-4	Сентябрь-май (последняя неделя каждого месяца)	Классные руководители
18.	Участие в учебной эвакуации по пожарной безопасности и гражданской обороне (по приказу)	1-4	По отдельному приказу директора	Классные руководители
19.	Участие в реализации мероприятий общественных объединений (Первичного отделения РДДМ «Движение Первых», Всероссийского проекта «Навигаторы детства», ВО «Союз», Волонтеров Победы», школьного медицентра «Дети.ru») в учреждения на 2024-2025 учебный год	1-4	2024-2025 учебный год / по отдельному плану	Советник директора по воспитанию Назаренко Т.В., классные руководители
20.	Мероприятия в Месячник пожилого человека в соответствии с приказом директора ОУ	1-4	Октябрь	Классные руководители
21.	Классный час «Поступки и ответственность: вместе или врозь».	1-4	02-07.10	Классные руководители
22.	Всероссийский урок «Экология и энергосбережение» в рамках Всероссийского фестиваля энергосбережения #ВместеЯрче.	1-4	09-14.10	Классные руководители
23.	Участие в школьном конкурсе «Лучший класс года-Событие ВСОКО», «Ученик года»	2-4	Октябрь	Классные руководители
24.	Всероссийский урок безопасности школьников в сети Интернет.	1-4	16-21.10	Классные руководители
25.	Классный час по воспитанию толерантности у учащихся.	1-4	13-18.11	Классные руководители
26.	Инструктаж «Осторожно: тонкий лёд!».	1-4	20-25.11	Классные руководители

27.	Классные детско-взрослые мероприятия, посвященные Дню матери	1-4	20-25.11	Классные руководители
28.	Классный час, посвященный Дню Неизвестного солдата.	1-4	27.11 – 01.12	Классные руководители
29.	Классные мероприятия «Мир моих увлечений».	1-4	15-20.01	Классные руководители
30.	Классный час, посвященный снятию блокады Ленинграда.	1-4	22-27.01	Классные руководители
31.	Классные мероприятия, посвященные Дню защитника Отечества.	1-4	19-23.02	Классные руководители
32.	Классные мероприятия, посвященные Международному женскому дню	1-4	04-09.03	Классные руководители
33.	Гагаринский урок «Космос – это мы!»	1-4	08-13.04	Классные руководители
34.	Классный час, посвященный Дню пожарной охраны.	1-4	22-30.04	Классные руководители
35.	Урок мужества (инициатива «Горячее сердце»).	1-4	29.04 – 18.05 (ориентировочно)	Классные руководители
36.	Классный час «Сохраним лес живым» (профилактика лесных пожаров).	1-4	08-13.04	Классные руководители
37.	Классный час, посвященный годовщине Победы в Великой Отечественной войне.	1-4	06-08.05	Классные руководители
38.	Организация и проведение классных мероприятий с учащимися согласно плану ВР с классом.	1-4	В течение учебного года	Классные руководители
39.	Инициирование и поддержка участия класса в общешкольных делах, мероприятиях, оказание помощи в их подготовке, проведении и анализе.	1-4	Согласно плану «Основные школьные дела» и приказам директора	Классные руководители
40.	Вовлечение обучающихся в муниципальные, региональные, федеральные мероприятия, помощь в подготовке.	1-4	В течение учебного года	Классные руководители

41.	Изучение классного коллектива (педагогическое наблюдение, социометрия).	1-4	В течение учебного года	Классные руководители
42.	Классные мероприятия (игры, занятия с элементами тренинга, практикумы), направленные на создание в классе благоприятного психологического климата, профилактику буллинга.	1-4	В течение учебного года	Классные руководители
43.	Вовлечение обучающихся в программы дополнительного образования.	1-4	В течение учебного года	Классные руководители
44.	Работа по повышению академической успешности и дисциплинированности обучающихся.	1-4	В течение учебного года	Классные руководители
45.	Мониторинг уровня воспитанности и личностного роста обучающихся на конец учебного года (с 1 по 11 классы).	1-4	май	Зам.дир по ВР; классные рук; педагог - психолог

Индивидуальная работа с учащимися

46.	Изучение особенностей личностного развития обучающихся через педагогическое наблюдение, создание ситуаций ценностного выбора.	1-4	В течение учебного года	Классные руководители
47.	Педагогическая поддержка обучающихся в решении жизненных проблем.	1-4	По мере необходимости	Классные руководители
48.	Работа с обучающимися класса по ведению личных портфолио, в которых они фиксируют свои учебные, творческие, спортивные, личностные достижения	1-4	В течение учебного года	Классные руководители
49.	Педагогическая поддержка особых категорий обучающихся (учащихся с ОВЗ, «группы риска», одаренных и т. д.).	1-4	В течение учебного года	Классные руководители
50.	Мониторинг страниц обучающихся в соц. сетях, работа по профилактике подписок на деструктивные сообщества.	4	Ежемесячно	Классные руководители
51.	Индивидуальные беседы с обучающимися различной тематики.	1-4	По мере необходимости	Классные

				руководители
52.	Деятельность, направленная на успешную адаптацию первоклассников, а также прибывших обучающихся 2-4 кл.	1-4	В течение учебного года	Классные руководители
53.	Мониторинг деструктивных проявлений обучающихся.	4	Ежемесячно, в течение учебного года	Классные руководители
54.	Педагогическая экспресс-диагностика по профилактике антивиталяного поведения несовершеннолетних (1-11кл)	1-4	Сентябрь	Классные Руководители Педагог-психолог
Работа с педагогами, работающими с классом				
55.	Взаимодействие с учителями-предметниками по вопросам соблюдения единых требований в воспитании, предупреждению и разрешению конфликтных ситуаций.	1-4	В течение учебного года	Классные руководители
56.	Малый пед. совет (психолого-педагогический консилиум) «Адаптация первоклассников».	1-4	Октябрь	Классные руководители
57.	Взаимодействие с педагогом-психологом, соц. педагогом по вопросам изучения личностных особенностей, профилактике деструктивного поведения обучающихся.	1-4	В течение учебного года	Классные руководители
58.	Взаимодействие с советником директора по воспитанию, педагогами ДО, внеурочной деятельности, педагогом-организатором по вопросу вовлечения обучающихся в дополнительные общеобразовательные общеразвивающие программы, внеурочные мероприятия и т.д.	1-4	В течение учебного года	Классные руководители
59.	Приглашение учителей-предметников на классные родительские собрания.	1-4	В течение учебного года	Классные руководители
60.	Взаимодействие с педагогом-психологом, соц. педагогом по вопросу организации поддержки особых категорий обучающихся.	1-4	В течение учебного года	Классные руководители

61.	Участие в заседаниях социально-психологической службы, Совета профилактики, Центра детских инициатив, Штаба воспитательной работы, музейных гостиных	1-4	По мере необходимости	Классные руководители
Работа с родителями обучающихся или их законными представителями				
62.	Информирование родителей об особенностях осуществления образовательного процесса, основных содержательных и организационных изменениях, о внеурочных мероприятиях и событиях жизни класса, школьных успехах и проблемах их детей.	1-4	В течение учебного года	Классные руководители
63.	Помощь родителям в регулировании отношений между ними и другими педагогическими работниками.	1-4	По мере необходимости	Классные руководители
64.	Проведение тематических классных родительских собраний (Школа ответственного родительства).	1-4	Не реже 1 раза в четверть	Классные руководители
65.	Организация работы родительского актива (комитета) класса.	1-4	По мере необходимости	Классные руководители
66.	Консультативная помощь и поддержка родителей особых категорий обучающихся.	1-4	По мере необходимости	Классные руководители
67.	Привлечение родителей (законных представителей), членов семей обучающихся к организации и проведению воспитательных дел, мероприятий в классе и школе.	1-4	В течение учебного года	Классные руководители
Модуль «Основные школьные дела»				
1.	<p>Комплекс мероприятий, посвященных Дню знаний.</p> <p>Торжественная линейка посвященная «Дню знаний»</p> <p>Уроки знаний, тематические классные часы, связанных с историей, памятными датами края, района, села</p> <p>Классные часы по теме: «Правовые знания по поведению в общественных местах»</p>	1-4	02.09	<p>Заместитель директора по ВР, советник директора по воспитанию</p> <p>Классные руководители</p>

2.	Общешкольная линейка «Церемония поднятия государственного Флага Российской Федерации»	1-4	Каждый понедельник	Арбацких И.Ю., Назаренко Т.В. Кизим Е.В., Классные руководители 1-4 кл.
3.	Классные часы «Разговоры о важном»	1-4	Каждый понедельник	Заместитель директора по ВР, Арабских И.Ю., Классные руководители 1-4 кл.
4.	Урок памяти «День солидарности в борьбе с терроризмом. Беслан. Мы помним...»	1-4	04-05.09.	Классные руководители
5.	День окончания Второй мировой войны, День солидарности в борьбе с терроризмом.	1-4	03	Советник воспитания, классные руководители
6.	День памяти жертв блокады Ленинграда (1941)	1-4	08	Классные руководители
7.	Международный день памяти жертв фашизма	1-4	10	Советник директора Классные руководители
8.	100 лет со дня рождения советской партизанки Зои Космодемьянской (1923—1941)	1-4	13.09.	Советник директора по воспитанию, Классные руководители
9.	Победа русских войск в Куликовской битве (1380)	1-4	16.09.	Классные руководители, учителя истории
10.	Музейный урок о героях войны, чьи имена названы улицы нашего поселка	1-4	Сентябрь	Руководитель школьного краеведческого музея
11.	Классные часы: -проведение вводных и первичных инструктажей 1-11 класс; -разработка и утверждение классных мероприятий по социальному проектированию.	1-4	До 10	Классные руководители

12.	Месячник безопасности учащихся, операция «Внимание, дети»	1-4	с 1 по 30	Арбацких И.Ю. Назаренко Т.В. Классные руководители
13.	Классные часы: -выборы кандидатов в Управляющий совет, Совет профилактики (Суд Чести), Совет обучающихся с 8-11 кл. -разработка и утверждение классных мероприятий по социальному проектированию	1-4	По графику классных руководителей	Классные руководители
14.	Классные часы о конкурсах «Лучший класс года-Событие ВСОКО», «Лучший Ученик года»	1-4	До 22	Классные руководители
15.	Классные часы из цикла «Я в Мире...Мир во мне» (выбор коучей)	1-4	По плану кл. руков.	Классные руководители
16.	Акция: «Моя школа – мой второй дом»	1-4	По плану кл.руков.	Арбацких И.Ю. Классные руководители
17.	Реализация мероприятий общественных объединений (Первичного отделения РДДМ «Движение Первых», Всероссийского проекта «Навигаторы детства», ВО «Союз», Волонтеров победы», школьного медицентра «Дети.ru») в учреждения на 2023-2024 учебный год	1-4	по отдельному плану	Назаренко Т.В. классные руководители
18.	Месячник пожилого человека	1-4	по отдельному приказу	Арбацких И.Ю, Назаренко Т.В., Сотникова Т.В., Роут Н.П., клас. Руковод
19.	КТД «Учитель, перед именем твоим...», посвященное Дню Учителя.	1-4	05.10.	Сотникова Т.В., Роут Н.П., клас. руковод
20.	Международный день пожилых людей.	1-4	01.10.	Клас.руковод.
21.	«Музейная гостиная» «Сердцем и душой вечно не стареть»	1-4	13.10.	Руководитель школьного музея Память, классные

				руководители
22.	Общая конференция учреждения	1-4	13.10.	Арбацких И.Ю., классные руководители
23.	День отца в России	1-4	15.10.	Классные руководители
24.	День памяти жертв политических репрессий	1-4	30	Классные руководители
25.	Школьный конкурс «Лучший класс года-Событие ВСОКО», «Ученик года»	1-4	22-25 октября	Арбацких И.Ю., кл.руководители
26.	Школьный этап Всероссийских спортивных соревнований школьников «Президентские состязания»	1-4	По отдельному графику	Пьянзин Ю.В.
27.	Единый урок безопасности в сети Интернет	1-4	До 25 октября	Классные руководители
28.	Соревнования по шахматам.	1-4	30.10.-02.11.	Котвицкая А.В.
29.	Дискуссионная площадка	1-4	Ноябрь по отдельному приказу	Назаренко Т.В.
30.	Антинаркотическая акция «Классный час. Наркотики. Закон. Ответственность»	1-4	11-18.11.	Арбацких И.Ю., Назаренко Т.В., кл.руковод.
31.	День народного единства	1-4	04.11.	Заместитель директора по ВР, советник директора по воспитанию, Классные руководители
32.	День памяти погибших при исполнении служебных обязанностей сотрудников органов внутренних дел России	1-4	08.11	Советник директора по воспитанию, Классные руководители
33.	День начала Нюрнбергского процесса	1-4	20.	Советник директора по воспитанию, Учителя истории
34.	День Матери России	1-4	25	Советник директора по воспитанию, Классные руководители

35.	День Государственного герба Российской Федерации	1-4	30	Советник директора по воспитанию, Классные руководители
36.	Подготовка к Дню рождения школы (по отдельному плану)	1-4	В течение месяца	Арбацких И.Ю. Кл.руковод.
37.	День правовой помощи детям	1-4	Ноябрь	Клас.руков., социальный педагог
38.	Битва за Москву. Международный день добровольца	1-4	05.12.	Назаренко Т.В. кл. руков.
39.	День неизвестного солдата	1-4	03.12.	Назаренко Т.В. Кл. руковод.
40.	Международный день инвалидов	1-4	03.12.	Кл. руковод.
41.	День Александра Невского	1-4	06.12.	Кл. руковод.
42.	День героев Отечества	1-4	09.12.	Назаренко Т.В. кл. руковод.
43.	«С новым годом» Новогодние праздничные мероприятия, творческая мастерская	1-4	20 -27.12.	Арбацких И.Ю., Назаренко Т.В. кл. руковод.
44.	<i>День прав человека.</i> День Конституции Российской Федерации	1-4	12.12.	Арбацких И.Ю., кл.руковод.
45.	Ключевые общешкольные дела: «День дублера»	1-4	06.12.	Арбацких И.Ю.
46.	Новогодние представления, утренники и выезды на елку в г. Барнаул	1-4	20-26.12.	Арбацких И.Ю., кл.руковод. 1-4 кл.
47.	День спасателя.	1-4	27.12.	Кл.руковод.
48.	Школьные спортивные соревнования для учащихся специальных медицинских групп «Ценности здоровья и здорового образа жизни»	1-4	24-26.01.	Руководитель спортивного клуба Класс.руков.
49.	Неделя памяти блокады Ленинграда. Уроки мужества ко дню снятия блокады Ленинграда.	1-4	22-29.01.	Кл.руковод.

	День снятия блокады Ленинграда.			
50.	День освобождения Красной армией крупнейшего «лагеря смерти» Аушвиц-Биркенау (Освенцима) — День памяти жертв Холокоста	1-4	27.01.	Советник директора по воспитанию, классные руководители
51.	Ключевые общешкольные дела: Месячник военно-патриотической работы	1-4	1-29.02.	Арбацких И.Ю. Пьянзин Ю.В. Назаренко Т.В. Кл.руковод.
52.				
53.	День разгрома советскими войсками немецко-фашистских войск в Сталинградской битве	1-4	2.02.	Класс.руков. 1-11кл
54.	День памяти о россиянах, исполнявших служебный долг за пределами Отечества, 35 лет со дня вывода советских войск из Республики Афганистан (1989)	1-4	15.02.	Заместитель директора по ВР, советник директора по воспитанию, классные руководители
55.	Проведение классных часов, круглых столов с приглашением пап, участников локальных войн, ветеранов, детей ветеранов Великой Отечественной войны. Уроки мужества.	1-4	По плану классных руководителей	Заместитель директора по ВР, Классные руководители
56.	Школьные Юнармейские соревнования «Строевой смотр»	1-4	14-16.02.	Арбацких И.Ю. Пьянзин Ю.В. Назаренко Т.В. Кл.руковод.
57.	«Музейная гостиная»- «Есть такая профессия – Родину защищать» с приглашением участников СВО	1-4	17.02.	Руководитель школьного музея Память, классные руководители
58.	День защитника Отечества (23 февраля)	1-4	23.02.	Классные руководители
59.	Школьный конкурс в рамках социально-значимых и социально-образовательных проектов Я – патриот, Мы-единое целое	1-4	10-15.03.	Заместитель директора по ВР, советник директора по воспитанию, классные

				руководители
60.	Акция: «Моя школа – мой второй дом» (разработка и утверждение проекторов)	1-4	По отдельному графику	Заместитель директора по ВР, Класс.руков.
61.	День воссоединения Крыма с Россией (18 марта)	1-4	18.03.	Классные руководители 1-11кл
62.	Антинаркотическая акция «Родительский урок»	1-4	Март	Арбацких И.Ю. Назаренко Т.В. Клас.руков.
63.	Месячник по профориентации (по отдельному приказу)	1-4	1-31.03.	Арбацких И.Ю., педагог – психолог; кл.руков.
64.	День партизанской славы (29 марта)	1-4	29.03.	Кл.руков.
65.	Подготовка к Творческому экзамену	1-4	По отдельному приказу (апрель)	
66.	День космонавтики. Гагаринский урок «Космос - это мы».	1-4	12.04.	Советник директора по воспитанию, классные руководители
67.	Всероссийская Неделя Добра	1-4	17-23.04.	Советник директора по воспитанию, Класс.руковод.
68.	Акция «Уберем планету от мусора»	1-4	По отдельному плану Апрель-август	Арбацких И.Ю., Клас.руков. 1-11 кл
69.	День памяти о геноциде советского народа нацистами и их пособниками в годы Великой Отечественной войны	1-4	19.04.	Советник директора по воспитанию, Класс.руковод.
70.	День российского парламентаризма	1-4	27.04.	Назаренко Т.В. Класс.руковод.
71.	День здоровья в спортивном клубе «Олимпийские надежды»	1-4	28.04.	Заместитель директора по ВР, советник воспитания, Классные руководители Руководитель

				физ.воспитания
72.	Подготовка к празднованию годовщины Победы в Великой Отечественной войне 1941-1945гг (по приказу ОУ)	1-4	Апрель	Заместитель директора по ВР, Советник директора по воспитанию, Классные руководители
73.	Военные сборы юношей 10 класса	1-4	По отдельному приказу	Пьянзин Ю.В. Шапкина Е.А.
74.	Праздник «Последний звонок»	1-4	24.04.	Арбацких И.Ю.
	Общешкольная линейка «Церемония поднятия государственного Флага Российской Федерации»	1-4	Каждый понедельник	Арбацких И.Ю., Назаренко Т.В. Кизим Е.В., Клас.руков. 1-11 кл
75.	Мероприятия посвященные Дню Победы в ВОВ (9мая) Участие в митинге, посвященном Дню Победы (по отдельному приказу)	1-4	1-9.05.	Заместитель директора по ВР, Советник директора по воспитанию, Классные руководители
76.	Праздник Весны и Труда	1-4	1.05.	Классные руководители
77.	День Победы	1-4	9.05.	Арбацких И.Ю. Кл. руков.
78.	Патриотическая акция «Бессмертный полк».	1-4	9.05.	Арбацких И.Ю. Кл. руков.
79.	Государственная итоговая аттестация выпускников школ	1-4	По приказу рособнадзора	Шапкина Е.А.
80.	Международный день семьи	1-4	15.05.	Кл.рук.
81.	«Творческий экзамен - событие ВСОКО по оценке образовательных результатов	1-4	14-17.05. по приказу директора школы	Заместитель директора по УВР Заместитель директора по ВР Клас.руков.
82.	День детских организаций	1-4	19.05.	Назаренко Т.В.

83.	Классные часы по итогам учебного года	1-4	По плану кл. руков	Кл. руковод.
84.	День славянской письменности и культуры	1-4	24.05.	Кл. руковод.
85.	Операция «Внимание – дети!» ПДД	1-4	Май	Арбацких И.Ю. Назаренко Классн.руков.
86.	День защиты детей	1-4	1.06.	Арбацких И.Ю Назаренко Т.В.
87.	Операция «Внимание – дети!» ПДД	1-4	Июнь	Класс.рук., Старшая вожатая ДООЛ
88.	Проведение торжественного собрания для 9-го класса	1-4	До 25.06.	Шапкина Е.А.
89.	Выпускной вечер	1-4	По приказу	Шапкина Е.А.
90.	Государственная итоговая аттестация	1-4	До 25.06.	Шапкина Е.А.
91.	Акция: «Моя школа, мой второй дом»	1-4	По отдельному графику	Классные руководители
92.	Работа детского оздоровительно-образовательного лагеря с дневным пребыванием «Солнышко»	1-4	По приказу /июнь	Арбацких И.Ю.
93.	Работа стройотряда «Перспектива»	1-4	По отдельному графику/июнь	Арбацких И.Ю.
Мероприятия РДМ «Движение первых»				
94.	Всероссийская акция, посвященная Дню знаний	1-4	01.09	Советник директора по воспитанию
95.	Всероссийская акция, посвященная Международному Дню пожилых людей	1-4	01.10	Советник директора по воспитанию
96.	Всероссийская акция, посвященная Дню учителя	1-4	05.10	Советник директора по воспитанию
97.	Всероссийская акция, посвященная Дню отца в России	1-4	15.10	Советник директора по воспитанию
98.	Всероссийская акция, посвященная Дню народного единства	1-4	04.11	Советник директора по воспитанию

99.	Всероссийская акция, посвященная Дню матери в России	1-4	27.11	Советник директора по воспитанию
100.	Всероссийская акция, посвященная Дню неизвестного солдата	1-4	03.12	Советник директора по воспитанию
101.	Всероссийская акция, посвященная Дню добровольца (волонтера) в России	1-4	05.12	Советник директора по воспитанию
102.	Всероссийская акция, посвященная Дню героев Отечества.	1-4	09.12	Советник директора по воспитанию
103.	Всероссийская акция, посвященная Дню Конституции Российской Федерации	1-4	12.12	Советник директора по воспитанию.
104.	Всероссийская акция, посвященная Дню Государственного гимна Российской Федерации	1-4	25.12	Советник директора по воспитанию
105.	Всероссийский проект «Классные встречи».	1-4	В течение учебного года	Советник директора по воспитанию
106.	Комплекс акций в формате «Дни единых действий».	1-4	В течение учебного года	Советник директора по воспитанию
107.	Реализация мероприятий общественных объединений (Первичного отделения РДДМ «Движение Первых», Всероссийского проекта «Навигаторы детства», ВО «Союз», Волонтеров победы, школьного медиацентра «Дети.ru») в учреждения на 2024-2025 учебный год	1-4	по отдельному плану	Назаренко Т.В. классные руководители

Модуль «Внешкольные мероприятия»

1.	Экскурсии в пожарную часть, МВД России по Тальменскому району	1-4	В течение учебного года	Классные руководители
2.	Тематические мероприятия на базе Тальменского краеведческого музея.	1-4	В течение учебного года	Классные руководители
3.	Экскурсии на предприятия р.п.Тальменска	1-4	В течение учебного года	Классные руководители
4.	Поездки на базы отдыха с участием родителей обучающихся.	2-4	В течение учебного года	Классные руководители
5.	Районные тематические мероприятия, фестивали, праздники,	1-4	В течение учебного года	Советник директора по воспитанию

	конкурсы			
6.	Посещение драматического театра, Культурно-зрелищного центра Тальменского района	1-4	В течение учебного года	Классные руководители
Модуль «Организация предметно-пространственной среды»				
1.	Конкурсы (с привлечением родителей): на лучшее оформление кабинетов, рекреации	1-4	Август, декабрь	Заместитель директора по ВР
2.	Размещение государственной символике в классных уголках.	1-4	В течение учебного года	Классные руководители
3.	Оформление залов школьного краеведческого музея	1-4	В течение учебного года	Руководитель музея
4.	Организация и проведение церемоний поднятия (спуска) государственного флага Российской Федерации.	1-4	В течение учебного года (еженедельно)	Заместитель директора по ВР Советник директора по воспитанию
5.	Размещение в школьных кабинетах портретов выдающихся государственных деятелей России, деятелей культуры, науки, производства, искусства, военных, героев и защитников Отечества.	1-4	В течение учебного года	Заместитель директора по ВР, заведующий кабинетом
6.	Публикация тематических постов в сообществе школы в ВК (новости, полезная информация, информация патриотической и гражданской направленности).	1-4	В течение учебного года	Медиацентр Советник директора по воспитанию
7.	Подготовка и размещение регулярно сменяемых экспозиций творческих работ обучающихся (см. раздел «Основные школьные дела»).	1-4	В течение учебного года	Заместитель директора по Советник директора по воспитанию Классные руководители
8.	Поддержание эстетического вида и благоустройство всех помещений школы, доступных и безопасных рекреационных зон, озеленение территории школы.	1-4	В течение учебного года	Заместитель директора по АХЧ Попечительский совет
9.	Оформление, поддержание и использование игровых пространств, спортивных и игровых площадок, зон	1-4	В течение учебного года	Заместитель директора по АХЧ классные

	активного отдыха в рекреациях начальной школы.			руководители
10.	Реализация проекта «» (обмен книгами) в холле 2 этажа.	1-4	В течение учебного года	Совет обучающихся
11.	Оформление и обновление классных уголков, оформление классных кабинетов к праздникам.	1-4	В течение учебного года	Классные руководители
12.	Разработка и оформление пространств проведения значимых событий, праздников, церемоний, торжественных линеек, творческих вечеров (событийный дизайн).	1-4	В течение учебного года	Волонтерский отряд «Союз»
13.	Оформление и обновление тематических стендов для обучающихся, родителей.	1-4	В течение учебного года	Заместитель директора по ВР Арбацких И.Ю., советник директора по воспитанию Назаренко Т.В., Заместитель директора по УВР Шапкина Е.А.
14.	Оформление интерактивных локаций в рамках проведения общешкольных мероприятий.	1-4	В течение учебного года	Заместитель директора по ВР Арбацких И.Ю., советник директора по воспитанию Назаренко Т.В.,
15.	Конкурс «Новогодняя сказка» (оформление дверей классных кабинетов).	1-4	В течение учебного года	Заместитель директора по ВР Арбацких И.Ю., советник директора по воспитанию Назаренко Т.В.
16.	«Новогодний переполох» (коллективное оформление школы к Новому году).	1-4	Декабрь	Советник директора по воспитанию Назаренко Т.В.
17.	Выставки работ декоративно-прикладного творчества обучающихся «Рождественский	1-4	Декабрь	Классные руководители

	сувенир».			
Модуль «Взаимодействие с родителями»				
1.	Работа Родительского патруля (профилактика ДДТТ).	1-4	В течение уч. года (неделя до и неделя после каникул)	Зам. директора по ВР Арбацких И.Ю. Педагог-организатор
2.	Выборы классных родительских активов.	1-4	Сентябрь	Классные руководители
3.	Довыборы в коллегиальные органы управления ОУ. Общая Конференция	1	Сентябрь	Арбацких И.Ю. Назаренко Т.В. Классные руководители
4.	Организация Родительского контроля качества питания.	1-4	В течение уч. года, еженедельно	Зам. директора по ВР Арбацких И.Ю.
5.	Организация работы Управляющего Совета учреждения	1-4	В течение учебного года по отдельному плану	Назаренко Т.В.
6.	Организация работы Суда Чести	1-4	В течение учебного года по отдельному плану	Зам. директора по ВР Арбацких И.Ю. Социальный педагог Наренкова К.П.
7.	Общешкольное родительское собрание: - нововведения в Российских школах с 1 сентября 2023года и ключевые задачи на 2023-2024 учебный год; - презентация итогов деятельности детских общественных объединений - разное (выборы кандидатов из числа родителей в комиссию по урегулированию споров между участниками образовательных отношений)	1-4	Октябрь	Администрация ОУ
8.	Участие родителей в работе комиссии по урегулированию споров между участниками образовательных отношений.	1-4	В течение учебного года	Зам. директора по ВР Арбацких И.Ю.

9.	Участие родителей в само-обследовании	1-4	В течение учебного года	Директор учреждения, Руководитель рабочей группы
10.	Организация работы презентационной площадки объединений дополнительного образования школы.	1-4	26.08	Зам. директора по ВР Арбацких И.Ю.
11.	Общешкольные родительские собрания, направленные на обсуждение актуальных вопросов либо решение острых школьных проблем.	1-4	В течение учебного года	Администрация ОУ
12.	Классные родительские собрания (по плану классных руководителей и плана работы школы на 2023-2024 уч.г	1-4	Не реже одного раза в четверть	Кл. руководители
13.	Организация участия родителей в вебинарах, Всероссийских родительских собраниях, форумах на актуальные для родителей темы.	1-4	В течение учебного года	Кл. руководители
14.	Организация встреч по запросу родителей с педагогом-психологом, соц. педагогом	1-4	В течение учебного года	Заместители директора по УВР, ВР.
15.	Организация участия родителей в психолого-педагогических консилиумах.	1-4	В течение учебного года, по мере необходимости	Заместители директора по УВР
16.	Привлечение родителей к подготовке и проведение общешкольных и классных мероприятий.	1-4	По плану работы школы	Классные руководители Заместители директора по УВР, ВР.
17.	Проведение индивидуальных консультаций для родителей с целью координации воспитательных усилий педагогов и родителей.	1-4	В течение учебного года, по мере необходимости	Классные руководители, Администрация
18.	Организация целевого взаимодействия с законными представителями детей-сирот, оставшихся без попечения родителей, приемных детей (при наличии).	1-4	В течение учебного года, по мере необходимости	Классные руководители Администрация, СПС

19.	Участие в реализации родительского всеобуча «Школа ответственного родительства».	1-4	В течение учебного года	Зам. директора по ВР Арбацких И.Ю.
20.	Организация участия родителей в занятиях по программе курса внеурочной деятельности «Разговоры о важном».	1-4	В течение учебного года	Зам. директора по ВР Арбацких И.Ю. Классные руководители
21.	Участие Совета родителей в проведении самоанализа воспитательной деятельности в школе в 2023-2024 уч. году.	1-4	Апрель-май	Зам. директора по ВР Арбацких И.Ю.
22.	Участие членов Родительского совета в разработке, обсуждении и реализации рабочей программы воспитания, календарного плана воспитательной работы.	1-4	В течение учебного года	Зам. директора по ВР Арбацких И.Ю.

Модуль «Самоуправление»

1.	Организация деятельности первичного отделения РДДМ «Движение первых».	1-4	Сентябрь	Куратор РДДМ Назаренко Т.В
2.	Организация деятельности Центра детских инициатив.	1-4	В течение учебного года	Советник директора по воспитанию Назаренко Т.В.
3.	Реализация программы «Орлята России».	1-4	В течение учебного года	Классные руководители
4.	КТД «День рождения РДДМ».	1-4	Декабрь	Советник по воспитанию Назаренко Т.В.
5.	День школьного самоуправления	1-4	15.03	Совет обучающихся
6.	Работа классных ученических активов.	2-4	В течение учебного года	Классные руководители
7.	Организация деятельности Совета старост.	3-4	В течение учебного года (заседание не реже 1 раза в четверть)	Совет обучающихся
8.	Торжественные посвящения в участники РДДМ.	1-4	В течение учебного года,	Советник директора по воспитанию Назаренко Т.В.

			1 раз в четверть	
9.	Акция «Твой внешний вид – твоя визитная карточка».	1-4	1 раз в месяц	Совет обучающихся
10.	Реализация мероприятий общественных объединений (Первичного отделения РДДМ «Движение Первых», Всероссийского проекта «Навигаторы детства», ВО «Союз», Волонтеров Победы», школьного медицентра «Дети.ги») в учреждения на 2024-2025 учебный год	1-4	В течение учебного года	Советник директора по воспитанию Назаренко Т.В. Классные руководители
Модуль «Профилактика и безопасность»				
1.	Всероссийская неделя безопасности дорожного движения.	1-4	Сентябрь	Зам. директора по ВР Арбацких И.Ю. Советник директора по воспитанию Назаренко Т.В.
2.	Организация деятельности Штаба воспитательной работы.	1-11	В течение учебного года	Зам. директора по ВР Арбацких И.Ю.
3.	Мероприятия в рамках декад безопасности дорожного движения (по отдельному плану).	1-4	В течение учебного года	Зам. директора по ВР Арбацких И.Ю. Советник директора по воспитанию Назаренко Т.В.
4.	Деятельность отряда ЮИД (по отдельному плану).	1-4	В течение учебного года	Педагог-организатор.
5.	Мероприятия в рамках деятельности социально-психологической службы (по отдельному плану).	1-4	В течение учебного года	Зам. директора по УВР Бурцева Т.П.
6.	Мероприятия с участием сотрудников ГИБДД МВД России по Тальменскому району, ПНД и ЗП (в рамках плана межведомственного взаимодействия).	1-4	В течение учебного года	Зам. директора по ВР Арбацких И.Ю. Советник директора по воспитанию

				Назаренко Т.В.
7.	Индивидуальная работа с обучающимися и их родителями (законными представителями) в рамках работы Совета профилактики.	1-4	В течение учебного года, 1 раз в месяц	Зам. директора по ВР Арбацких И.Ю. Наренкова К.П., социальный педагог
8.	Инструктажи обучающихся (согласно утвержденному плану).	1-4	В течение учебного года	Классные руководители
9.	Организация деятельности школьной службы примирения	1-4	В течение учебного года	Зам. директора по ВР Арбацких И.Ю.
10.	Тематические классные часы и родительские собрания (согласно планам ВР классных руководителей)	1-4	В течение учебного года	Классные руководители
11.	Заседания Суда Чести по плану работы	1-4	В течение учебного года	Зам. директора по ВР Арбацких И.Ю.
12.	Письменное информирование родителей об ответственности за безопасность и здоровье детей в каникулярное время, а также ситуациях, связанных с риском для здоровья и безопасности обучающихся.	1-4	В течение учебного года перед каникулами	Зам. директора по ВР Арбацких И.Ю. классные руководители
13.	Психолого-педагогическое сопровождение групп риска обучающихся по разным направлениям (агрессивное поведение, зависимости, суицидальное поведение и др.).	1-4	В течение учебного года	Педагог-психолог Куклянова Л.Г.
14.	Индивидуальные и групповые коррекционно-развивающие занятия с обучающимися групп риска, консультаций с их родителями (законными представителями), в т. ч. с привлечением специалистов учреждений системы профилактики.	1-4	В течение учебного года	Специалисты социально-психологической Службы, Суда Чести
15.	Разработка и реализация профилактических программ (в т. ч. КИПРов), направленных на работу как с девиантными обучающимися,	1-4	В течение учебного года (по мере	Социальный педагог

	так и с их окружением.		необходимости)	
16.	Занятия, направленные на формирование социально одобряемого поведения, развитие навыков саморефлексии, самоконтроля, устойчивости к негативным воздействиям, групповому давлению.	1-4	В течение учебного года (по плану работы социально-психологической службы)	Суд Чести
17.	Организация психолого-педагогического просвещения родителей (законных представителей).	1-4	В течение учебного года	Классные руководители
18.	Включение обучающихся в социально-одобряемую деятельность во внеурочное время, в т. ч. – в занятия объединений дополнительного образования.	1-4	В течение учебного года	Классные руководители

Модуль «Социальное партнёрство»

<i>№</i>	<i>Соц. партнер</i>	<i>Дела, события, мероприятия</i>	<i>Классы/ группы</i>	<i>Сроки</i>	<i>Ответственные</i>
1	Муниципальное казенное учреждение дополнительного образования «Тальменская детская школа искусств»	Освоение учащимися в полном объеме программ дополнительного образования,	1-4	В течение учебного года	Заместитель директора по ВР Арбацких
2		Участие в совместных мероприятиях разных направлений (концерты, социальные проекты, тематические месячники и другие виды деятельности)	1-4	В течение учебного года	Заместитель директора по ВР Арбацких
3		Участие в конкурсных мероприятиях разных уровней, проводимых по линии Министерств культуры и образования; осуществляет развитие личности обучающихся, совершенствует их способности через	1-4	В течение учебного года	Заместитель директора по ВР Арбацких

		систему курсов ДО на отделениях изобразительного искусства, хореографическом, фортепиано			
4		Подготовка учащихся к сдаче Творческого экзамена – событие ВСОКО);	1-4	В течение учебного года	Заместитель директора по ВР Арбацких
5		Участие в жюри школьных конкурсов в соответствии с планом работы			
6	«Тальменской межпоселенческой библиотекой»	Организация экскурсий в библиотеку	1-4	В течение учебного года	Классные руководители
7		Встреча со специалистами ТМБ в ДООЛ с дневным пребыванием на базе МКОУ «Тальменская СОШ №6» (проведение викторин, игр)	1-4	Июнь	Старшая вожатая ДОЛ с дневным пребыванием
8	«Тальменским районным краеведческим музеем»	Посещение учащимися занятий и мероприятий музея, проведение музеем тематических мероприятий по запросам школы и др.	1-4	В течение учебного года	Классные руководители
9		Участие в конкурсах, викторинах, проводимых музеем.	1-4	В течение учебного года	Классные руководители, Руководитель школьного музея
10	МКУ дополнительного образования «Тальменский центр внешкольной работы»	Вовлечение детей школы в детские объединения и кружки, участие в совместных мероприятиях разных направлений (выставки, конкурсы, акции, слёты и другие виды деятельности), участие в	1-4	В течение учебного года	Заместитель директора по ВР Арбацких

		конкурсных мероприятиях разных уровней, подготовку учащихся к сдаче Творческого экзамена – событие ВСОКО)			
11	«Территориальным центром социальной помощи семье и детям Тальменского района»	Участие в совместных мероприятиях разных направлений (тематические месячники, концерты, акции, конкурсы и другие виды деятельности)	1-4		Заместитель директора по ВР Арбацких
12		Проведение консультаций педагогов школы по работе с семьями находящихся в социально-опасном положении, малоимущие, опекунические семьи и др., реабилитация детей, находящихся в трудной жизненной ситуации)	1-4		Социальный педагог Наренкова К.П.
13	МКУДО "Тальменская ДЮСШ"	Получение качественного дополнительного (посещения отделений волейбол, футбол и др.)	1-4	В течение учебного года	Заместитель директора по ВР Арбацких
14		Участие в совместных мероприятиях разных направлений (соревнованиях, турнирах и других видах деятельности),	1-4	В течение учебного года	Заместитель директора по ВР Арбацких
15		Подготовка учащихся к сдаче Творческого экзамена – событие ВСОКО);	1-4	В течение учебного года	Заместитель директора по ВР Арбацких
16	ГИБДД ОМВД России по Тальменскому району (на основании	Участие в акциях, проводимых ЮИД.	1-4	В течение учебного года	Педагог-организатор Назаренко Т.В.
17		Занятия по профилактике детского	1-4	В течение	Зам. директора

	совместного плана работы)	дорожно-транспортного травматизма.		учебного года	по ВР Арбацких И.Ю.
18		Тематические выступления сотрудников ГИБДД на классных и общешкольных родительских собраниях	1-4	В течение учебного года	Зам. директора по ВР Арбацких И.Ю. классные руководители
19		Участие в конкурсах, проводимых ГИБДД.	1-4	В течение учебного года	Педагог-организатор Назаренко Т.В.
20		Проведение декад дорожной безопасности.	1-4	В течение учебного года	Заместитель директора по ВР Арбацких И.Ю.
21	«Культурно-зрелищным центром Тальменского района»	Организуют для учащихся новогоднее представление	1-4	25-28.12.	Заместитель директора по ВР Арбацких И.Ю. Классные руководители
22		Участие в различных мероприятиях подготовленных работниками КЗЦ (игры, выставки, выступления творческих коллективов и т.д.)	1-4	В течение учебного года	Администрация ОУ
23	КГБПОУ «Тальменский технологический техникум»	Предоставление информации о порядке поступления и условиях приема в учебное заведение, профессиях	1-4	В течение учебного года	Педагог – психолог Куклянова Л.Г.
24		Экскурсии в учебные мастерские, организация «Ярмарки профессий»	1-4	В течение учебного года	Педагог – психолог Куклянова Л.Г. Классные руководители
25	Районная комиссия по делам несовершеннолетних и защите их	Сотрудничество в реализации программ профилактики правонарушений и безнадзорности среди несовершеннолетних	1-4	В течение учебного года	Заместитель директора по ВР Арбацких И.Ю. Социальный педагог

	прав				Наренкова К.П.
26		Выездные заседания комиссии, встречи с обучающимися и их родителями	1-4	В течение учебного года	Заместитель директора по ВР Арбацких И.Ю. Социальный педагог Наренкова К.П.
27		Проведение совместных рейдов и акций, бесед.	1-4	В течение учебного года	Заместитель директора по ВР Арбацких И.Ю. Социальный педагог Наренкова К.П.
28	КГБУЗ «Тальменская ЦРБ»	Проведение медицинских осмотров детей на базе ОУ	1-4	В течение учебного года	Медицинский работник Юхневич Р.П.
29		Ежегодная вакцинация.	1-4	В течение учебного года	Медицинский работник Юхневич Р.П.
30		Специалисты ЦРБ проводят профилактические беседы с учащимися в соответствии с планом работы	1-4	В течение учебного года	Медицинский работник Юхневич Р.П.
31	ОМ МВД России по Тальменскому району ПДН (на основании совместного плана работы)	Занятия по профилактике детского безнадзорности и правонарушений несовершеннолетних.	1-4	В течение учебного года	Соц. педагог Наренкова К.П.
32		Тематические сообщения на классных и общешкольных родительских собраниях	1-4	В течение учебного года	Заместитель директора по ВР Арбацких И.Ю. Соц. педагог Наренкова К.П.
33		Индивидуальные мероприятия в рамках реализации КИПРов.	1-4	В течение учебного года	Социальный педагог Наренкова К.П., – кураторы

34		Совместные рейды в семьи СОП	1-4	По необходимости	Социальный педагог Наренкова К.П.,
Модуль «Профориентация»					
<i>№</i>	<i>Дела, события, мероприятия</i>		<i>Классы</i>	<i>Сроки</i>	<i>Ответственные</i>
1.	Включение в уроки элемента значимости учебного предмета для профессиональной деятельности		1-4	В течение учебного года	Учитель начальных классов Учителя-предметники
2.	Уроки профориентационной направленности в рамках учебного предмета «Технология».		1-4	В течение учебного года	Учителя Технологии
3.	Участие во всероссийском профориентационном проекте «Шоу профессий» (онлайн-уроки).		1-4	В течение учебного года	Классные руководители
4.	Экскурсии на производство Тальменского района		2-4	В течение учебного года	Классные руководители
5.	Совместные детско-взрослые мероприятия «Профессии моих родителей»		1-4	В течение учебного года	Классные руководители
6.	Тематические занятия «Калейдоскоп профессий».		1-4	В течение учебного года	Классные руководители
7.	Знакомство обучающихся с различными профессиями в рамках программ дополнительного образования, на классных часах с приглашением родителей		1-4	В течение учебного года	Педагоги доп. Образования, классные руководители
8.	День Дублера- день самоуправления в школе, посвященный дню рождения школе		1-4	6.12.	Классные руководители
9.	Классные часы «Я в Мире..мир во мне»		1-4	В течение учебного года	Классные Руководители
Модуль «Детские общественные объединения»					
1	Реализация мероприятий общественных объединений (Первичного отделения РДДМ «Движение Первых», Всероссийского проекта «Навигаторы детства», ВО «Союз», Волонтеров победы», школьного медиацентра «Дети.ru») в учреждения на 2024-2025 учебный год по отдельным планам работы		1-4	В течение учебного года	Назаренко Т.В., советник директора по воспитанию.

2	Реализация плана работы отряда Юных Инспекторов Дорожного Движения «Регулировщик»	1-4	В течение учебного года	Педагог-организатор
3	Реализация плана работы Дружины юных пожарных	1-4	В течение учебного года	Педагог-организатор
4	Реализация плана работы Спортивного клуба «Олимпийские надежды»	1-4	В течение учебного года	Руководитель спортивного клуба